

# 永豐金證券固定收益市場評論：美歐元債市

指標公債 · 外匯 · 股票 · CDS最新數據暨總經數據

標的	最新數據	前日變化(BP)
美國五年公債	1.45%	(2.78)
美國十年公債	1.57%	(3.22)
美國三十年公債	2.06%	(3.08)
德國五年公債	-0.91%	(2.80)
德國十年公債	-0.69%	(4.20)
德國三十年公債	-0.18%	(3.30)
道瓊工業	25962.44	(0.66)%
那斯達克	7948.56	(0.68)%
S&P 500	2900.51	(0.79)%
德國工業	11651.18	(0.55)%
英國FTSE	7125.00	(0.90)%
法國CAC	5344.64	(0.50)%
歐元兌美元	1.11	0.14 %
美元兌日圓	106.49	0.16 %
美元兌人民幣	7.05	(0.10)%
美國5年國債CDS	--	--
德國5年國債CDS	--	--
義大利5年國債CDS	199.33	(7.81)
西班牙5年國債CDS	--	--
葡萄牙5年國債CDS	--	--
法國5年國債CDS	--	--
日本5年國債CDS	23.10	--
中國5年國債CDS	47.56	(0.22)
韓國5年國債CDS	31.22	0.20

美歐元公債及公司債市場掃描

## 美歐元公債指標利率:

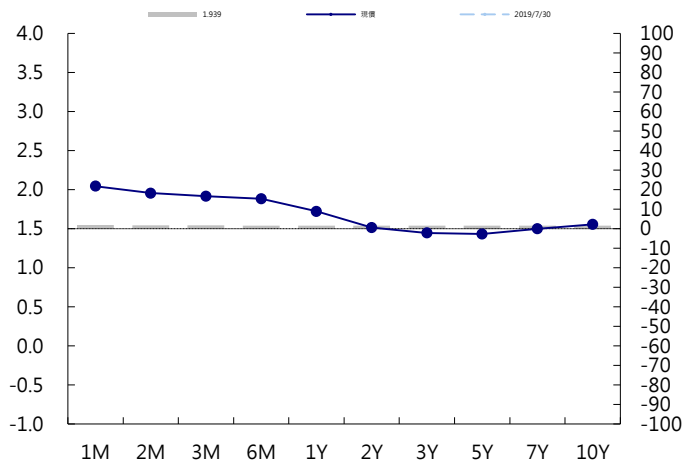
美債上漲，7年期領漲。在美國國務卿蓬佩奧表示華為和其他中國公司對美國構成國家安全威脅後，風險偏好降溫。5年期國債殖利率下跌4.41個基點，報1.4329%。10年期國債殖利率下跌5.08個基點，報1.5555%。義大利債券上漲，該國總理孔特宣布有意在周二晚些時候辭職，為潛在的五星黨和PD協議或新的選舉打開大門，並降低羅馬在秋季恢復與布魯塞爾預算糾紛的可能性。英國10年期國債殖利率下跌1.8個基點，報0.452%。德國10年期國債殖利率下跌4.2個基點，報-0.690%。

## 美歐元公司債:

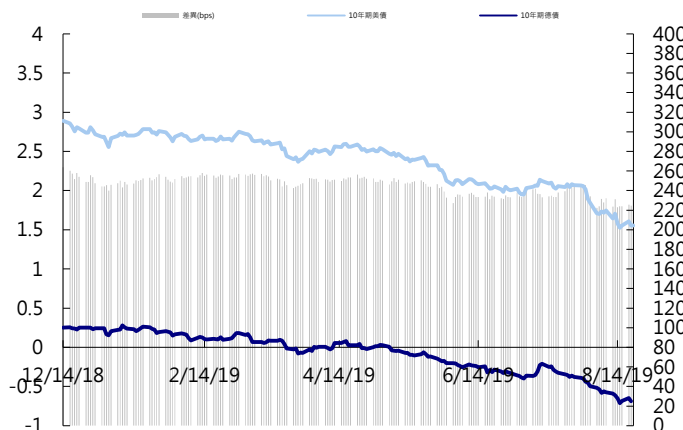
週二亞洲信用市場交易清淡，信用利差大致持平至小幅收窄。HY券次買氣不錯，價格上漲0.25~0.5元。新發行部分，新加坡電信發行美元10年券，UBS發行AUD AT1，Westpac發行AUD 10年nc 5年 Tier2。

日期	事件	預測	前期
08/22	FOMC Meeting Minutes	--	--
08/22	Initial Jobless Claims	216k	220k
08/22	Continuing Claims	--	1726k
08/22	Bloomberg Consumer Comfort	--	61.200
08/22	Bloomberg Economic Expectations	--	55.000
08/22	Markit US Manufacturing PMI	50.500	50.400
08/22	Markit US Services PMI	52.800	53.000
08/22	Markit US Composite PMI	--	52.600
08/22	Leading Index	0.002	(0.003)
08/22	Kansas City Fed Manf. Activity	2.000	(1.000)
08/23	New Home Sales	645k	646k
08/23	New Home Sales MoM	(0.002)	0.070

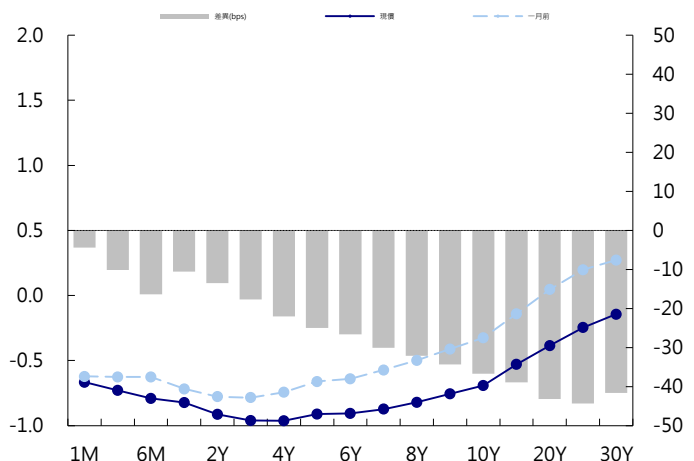
美國公債曲線



美國十年期公債利率 vs. 德國十年期公債利率



德國公債曲線



## 永豐金證券固定收益市場評論：人民幣債市

### 在岸(CNY)及離岸(CNH)人民幣數據

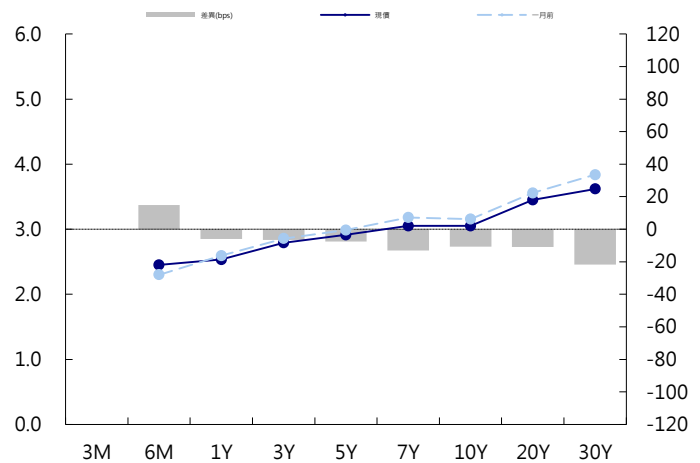
標的	最新數據		前日變化(BP或以標示為主)	
	CNY/在岸	CNH/離岸	CNY/在岸	CNH/離岸
五年期公債	2.91%	2.89%	1.25	(0.06)
十年期公債	3.05%	3.17%	2.00	(0.02)
二十年期公債	3.45%	3.34%	(0.01)	(0.05)
人民幣即期匯率	7.05	7.06	0.1%	0.18%
人民幣一月遠期匯率	7.06	7.07	0.10%	0.17%
人民幣三月遠期匯率	7.06	7.08	0.09%	0.14%
人民幣六月遠期匯率	7.07	7.09	0.10%	0.14%
	7D Repo	3M Shibor	7D Repo	3M Shibor
CNY IRS 一年期	2.63%	2.815%	3.50	1.50
CNY IRS 二年期	2.65%	2.91%	FALSE	1.00
CNY IRS 三年期	2.705%	3.005%	3.50	2.50
CNY IRS 四年期	2.77%	3.105%	FALSE	1.50
CNY IRS 五年期	2.845%	3.2%	3.00	1.50
CNH IRS 一年期	3.88%		0.00	
CNH IRS 二年期	3.93%		0.00	
CNH IRS 三年期	3.94%		0.00	
CNH IRS 四年期	3.95%		0.00	
CNH IRS 五年期	3.95%		0.00	
CNH CCS 三月期	2.63		(13.72)	
CNH CCS 六月期	2.67		0.00	
CNH CCS 一年期	2.58		8.00	
CNH CCS 三年期	2.48		0.00	
CNH CCS 五年期	2.41		(1.00)	

日期	事件	預測	前期
08/23	Bloomberg Aug. China Economic Sun		

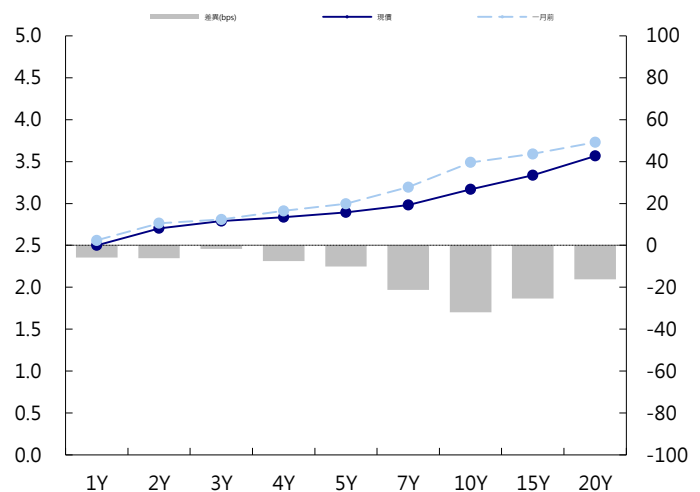
### 人民幣債市掃描

人民幣債券市場方面，中國貸款市場報價利率(LPR)新機制下的首次報價今日亮相，利率較原貸款基準微降，為未來進一步下調預留了空間，MLF降價亦可期。但LPR有限的利多在專項債擴容消息的衝擊下消失殆盡，中國10年期國債殖利率小幅上漲。信用方面，海航集團3億美元債券獲足額兌付。匯率方面，人民幣兌美元即期週二收跌近190點至一周新低，盤中匯價再度逼近7.07元關口，中間價則跌近90點刷新逾11年新低。交易員稱，歐洲經濟表現不佳美指被動反彈，客盤購匯需求不減，人民幣也逐漸逼近7.07的前期低點，如果美指延續強勢，人民幣料仍有一定調整空間。

### CNY/在岸公債曲線



### CNH/離岸公債曲線



# 永豐金證券固定收益市場評論：台幣債市及新興市場

## 台幣及利率相關數據

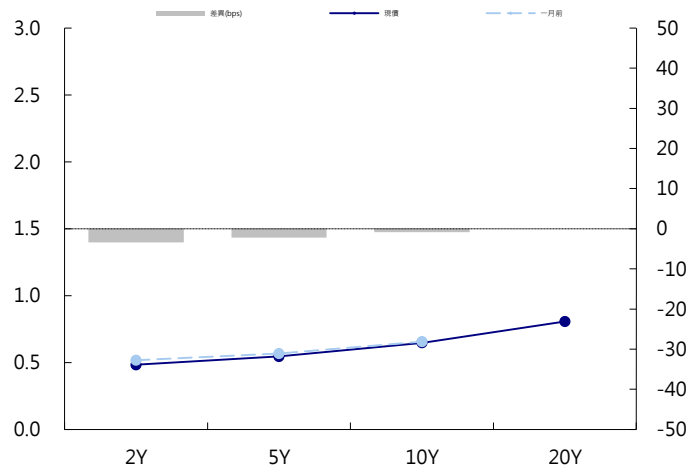
標的	最新數據	前日變化(BP或以標示為主)
五年期台幣公債	0.52%	(0.90)
十年期台幣公債	0.64%	(0.42)
美元兌台幣	31.34	(0.18)%
歐元兌台幣	34.78	0.04 %
港幣兌台幣	4.00	(0.17)%
人民幣兌台幣	4.44	(0.04)%
台幣隔夜拆款利率	0.18%	0.30
台幣10日CP率	0.7125%	(1.61)
台幣30日CP率	0.7544%	(1.35)
台幣90日CP率	0.8081%	(1.97)
南韓韓圓	1199.77	(0.54)%
印尼盾	14219.00	(0.23)%
印度盧比	71.52	0.07 %
泰國銖	30.78	0.03 %
越南盾	23203.00	(0.01)%
菲律賓比索	52.23	(0.15)%
馬來西亞幣	4.17	(0.17)%

## 台幣債市掃描

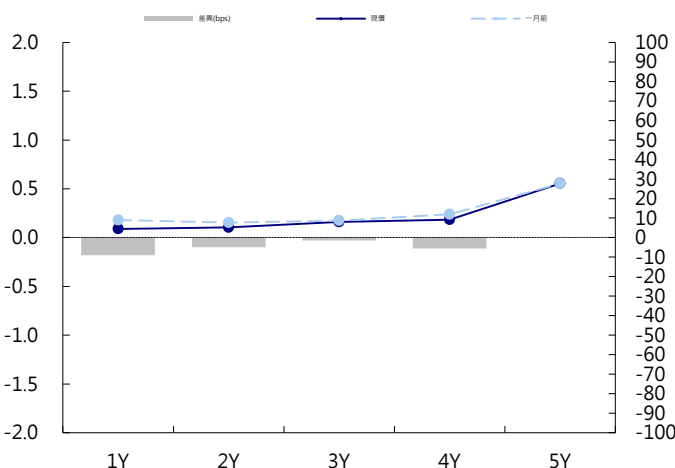
美債上漲，7年期領漲。在美國國務卿蓬佩奧表示華為和其他中國公司對美國構成國家安全威脅後，風險偏好降溫。5年期國債殖利率下跌4.41個基點，報1.4329%。10年期國債殖利率下跌5.08個基點，報1.5555%。義大利債券上漲，該國總理孔特宣布有意在周二晚些時候辭職，為潛在的五星黨和PD協議或新的選舉打開大門，並降低羅馬在秋季恢復與布魯塞爾預算糾紛的可能性。英國10年期國債殖利率下跌1.8個基點，報0.452%。德國10年期國債殖利率下跌4.2個基點，報-0.690%。

日期	事件	預測	前期
08/22	Unemployment Rate	0.037	0.037
08/23	Industrial Production YoY	(0.010)	(0.004)
08/23	Money Supply M2 Daily Avg YoY	--	0.031
08/23	Money Supply M1B Daily Avg YoY	--	0.074

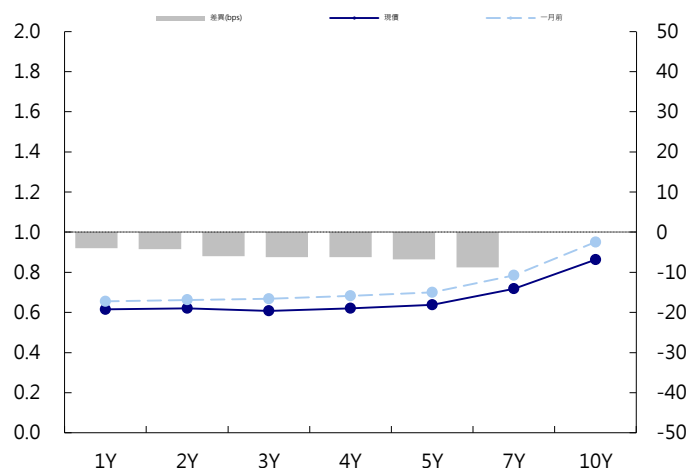
## 台幣公債曲線



## 台幣-美元CCS曲線



## 台幣IRS曲線



## 免責聲明

本文為永豐金證券之每日債券評論。其所涵蓋之信息並非為特定投資之推薦。數據來源彭博社(Bloomberg)。永豐金證券假設數據資料皆公開並可信任之，評論為永豐金證券之觀點。本文內容僅供參考之用，並不構成與永豐金證券，或其相關機構進行任何證券或產品之交易合約。本文內容並非未經許可的法律權限內的提議或邀請，或者對瀏覽之投資人的提議或邀請。

本文的數據與觀點反映目前市場的現況以及我們至今的判斷。鑒於市場變化，我們在未經全面確認的情況下，依賴所假設公開來源的信息為準確且完整。我們的觀點及其基礎假設可能在未與事先通知的情況下而發生變化。證券資產價格變化可以用於說明的作用但並不代表真實的回報。

一些信息可能包括預期看法與新聞整理。我們的評論是基於不同的風險、不確定因素及假設，實發事件或結果或市場所實現的表現可能與預述的情況有不同。

投資涉及風險，包括本金損失的可能性。過去的表现與歷史數字並不一定代表未來的表現。本文內容不得造成任何投資建議或推薦，並且並非為針對特定的目標、市場狀況或某人的個別需要而準備。投資者應自行研究全部相關資料。

過往表現並不代表未來業績。無任何示範或保證可以展示個別策略的效能或可能獲得的實際回報。

## 全球據點

### Hong Kong

SinoPac Securities (Asia) Ltd.  
7/F, Lee Garden Three, 1 Sunning Road,  
Causeway Bay, Hong Kong.  
Tel: +852- 2586-8362  
Toll Free : 0080-185-6674(Taiwan)  
Fax: +852-2586-8399

### Shanghai

SinoPac Securities (Asia) Limited  
Room 1903A, Lujiazui Fund Tower, 1528  
Century Avenue, Pudong New Area,  
Shanghai, People's Republic of China  
Tel: +86-21-6886-5358  
Fax: +86-21-6886-5969

### London

SinoPac Securities (Europe) Ltd.  
6 Lloyd's Avenue,  
London EC3N 3AX,  
United Kingdom,  
Registered in England and Wales No. 3766464  
Tel: +44-20-7614-9999  
Fax: +44-20-7614-9979

### Taipei

SinoPac Securities Corporation  
17F · 2 Chung Ching S. Road · Sec 1  
Taipei 100 ·  
Taiwan  
Tel: +886-2-2382-8219/2312-3866  
Fax: +886-2-2382-3464

## 彭博頁面

SinoPac Securities Corp  
[www.taiwanresearch.com](http://www.taiwanresearch.com)  
Bloomberg page: SIAL