

全球指標公債

	最新殖利率	前日變化(BP)
美國五年公債	0.88	(2.89)
美國十年公債	1.90	(1.74)
美國三十年公債	2.90	(1.77)
德國五年公債	0.79	(4.80)
德國十年公債	1.84	(5.20)
德國三十年公債	2.38	(2.80)
中國二年期公債(CNH)	1.82	0.11
中國五年期公債(CNH)	2.19	0.04
中國十年期公債(CNH)	2.54	0.03

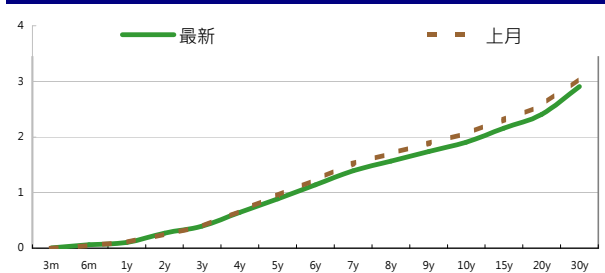
Markit CDX & iTraxx 信用指數

	指數	前日變化(BP)
全球主權 iTraxx 指數	369	1
北美投資級 CDX 指數	120	(2)
歐洲投資級 iTraxx 指數	176	2
日本投資級 iTraxx 指數	186	1
亞洲投資級 iTraxx 指數 (不包含日本)	206	(1)

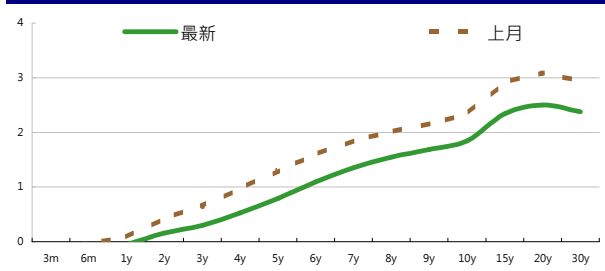
外匯市場

貨幣對	價格	指數	前日變化(%)	
歐元兌美元	1.30	道瓊工業	12287.04	1.12 %
美元兌日圓	77.67	那斯達克	2613.74	0.92 %
美元兌人民幣	6.32	S&P 500	1263.02	1.07 %
美元兌台幣	30.29	德國工業	5848.78	1.34 %
歐元兌台幣	39.15	英國FTSE	5566.77	1.08 %
港幣兌台幣	3.89	法國CAC	3127.56	1.84 %
人民幣兌台幣	4.79	日經225	8423.62	(0.29)%

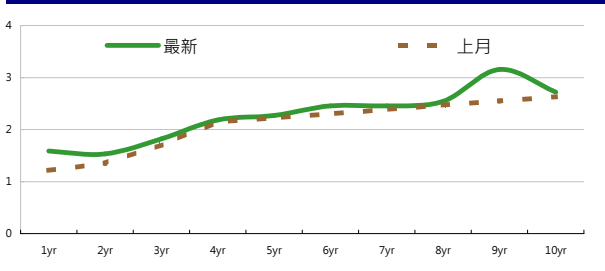
美國公債殖利率期間結構



德國公債殖利率結構



CNH公債殖利率結構



固定收益每日評論

美國公債殖利率方面，昨日美國經濟數據憂喜參半，芝加哥PMI指數優於預期來到62.5優於市場預期61，但失業數據方面初領失業金人數為38.1萬人高於預期37.2萬人，但這兩個數據都沒有偏離預期過多，昨日美債殖利率小跌，終場美債五年期殖利率收在0.88%，十年期殖利率收在1.90%，三十年期殖利率收在2.90%。歐元公債殖利率方面，昨日進行重要的10年期以及11年期義大利公債標售，標售結果差強人意殖利率一度來到7.1%左右，但之後在傳出ECB出面買進之後回到7%左右水準，但也刺激德債避險需求，德債價格小幅上漲殖利率下跌。終場德債五年期殖利率收在0.79%，十年期殖利率收在1.84%，三十年期殖利率收在2.38%。

在台債利率方面，五年券006殖利率收在1.001%，五年券01101收在0.97%，十年券009收在1.27%，二十年新券01102第一天交易並未成交，整體交易量萎縮。周四台債在美債利率下跌利多下呈現震盪走勢，利率開低走平，009則有獲利了結的賣壓。理監事會議結果對多頭是一打擊，沒降息且1YNCD繼續標售，另外提到台灣長短期利率皆低，建議低持倉，短進短出即可。

信用市場方面，昨日由於更接近年底，因此亞洲信用市場交易極為清淡，在Cash Bond 部份 Credit Spread 沒有太大變化，CDS也多是持平的走勢。在信用違約指數方面，全球主權指數收在369點，北美指數收在120點，歐洲指數收在176點，日本指數收在186點，亞洲指數收在206點。

今年度的永豐債券評論於今天告一段落，感謝各位讀者今年的支持，也預祝各位在明年新的一年有好的開始，如果就本評論有任何建議，歡迎直接跟永豐金證債券部聯絡。

美國十年期公債利率



來源: Bloomberg

每日債券小常識

問: 何謂殖利率?

答: 債券殖利率可以是債券的核心, 這是代表一個投資人持有這個債券至到期日的收益率。

問: 那殖利率與票面利率有什麼不同?

答: 票面利率是指債券發行者的利率承諾, 於發行日會配給債券持有人票面本金乘以票面利率之金額。

問: 我還是不太懂, 可以實際舉個例子嗎?

答: 假設我們現在以90元的價格, 購買一個票面本金100元, 一年期票面利率10%, 每半年付息一次的澳洲公司債, 那我們在半年後會收到 $100 \times 5\% = 5$ 元之利息, 一年後會收到 $100 \times 5\% = 5$ 元 + 票面本金 100元 = 105元, 所以我們可以計算這筆交易的收益率, 為滿足以下等式的 r : $90 = 5/(1+r)^{0.5} + 105/(1+r)$, 可以算出 r , 也就是這筆債券的到期收益率約為11.4%, 因此雖然票面利率有10%, 但由於我們是以低於票面100元去購買這債券, 因此殖利率是高於票面利率。

問: 這數字看起來很低, 請問這是值得的嗎?

答: 愛因斯坦曾說過, 複利的威力遠大於原子彈, 以每年5%的殖利率來計算, 若我們都把所領到的利息再進行相同的投資, 約15年後, 我們的本金變已經成長一倍, 更不用說若是零息債券, 以40元的價格購買, 到到期日將可以領回一百元, 獲利率達2.5倍!!

每日公司介紹

公司名稱: 首創置業股份有限公司

產業別: 不動產業

信評資料:	展望	短期評等	長期評等
Moody's	--	--	--
S&P	--	--	--

重要指標:

ROE	18.565
EBITDA/Interest Expense	4.144
Debt/Equity	187.065
Quick Ratio	0.575

公司簡介

首創置業股份有限公司(簡稱“首創置業”), 為中國大型地產綜合營運商, 香港聯交所上市公司(股票代碼: HK2868), 主要從事於物業開發及酒店投資的營運。

近日新定價快訊

發行公司: ICICI Bank Ltd	幣別: CNH
發行日期: TBD	到期日: 2014
擔保: N	產業別: 金融業
票面利率: 4.00%	信用評等:
發行額: min 160mn	Moody's Baa2
其他附註:	S&P BBB-
	Fitch --
	TRC --

公司簡介

印度ICICI Bank前身為印度工業投資公司(Industrial Credit and Investment Corporation of India), 是印度市值最大民營銀行, 以及全印度資產第2大銀行。ICICI透過投資銀行、壽險和非壽險、創投資金和資產管理等部門, 提供企業和一般客戶各種銀行商品和金融服務, 該行同時也是印度最大發卡業者。ICICI在印度孟買等交易所掛牌, 亦在紐約證交所上市ADR交易。

近日新定價快訊

發行公司: 台積電	幣別: TWD
發行日期: 2012年1月	到期日: 2017 / 2019年
擔保: 無	產業別: 電子業
票面利率: 1.29% /	信用評等:
發行額: 10bn / 7bn	Moody's --
其他附註:	S&P --
	Fitch --
	TRC twAAA

公司簡介

台積電於民國七十六年在新竹科學園區成立, 是全球第一家的專業積體電路製造服務公司。為業界的創始者與領導者, 是全球規模最大的專業積體電路製造公司, 提供業界最先進的製程技術及擁有專業晶圓製造服務領域最完備的元件資料庫、智財、設計工具、及設計流程。

近日新定價快訊

發行公司: 國開行	幣別: CNH
發行日期: TBD	到期日: TBD
擔保:	產業別: 金融業
票面利率: TBD	信用評等:
發行額: 6 bn	Moody's Aa3
其他附註:	S&P AA-
	Fitch A+
	TRC --

公司簡介

國開行原是直屬於中華人民共和國國務院的國家政策性金融機構, 現為中國有獨資商業銀行。國開行主要透過國際金融市場發行債券籌措資金, 來支持各項國家重大建設項目與基礎產業培育工程的投資。

近日新定價快訊

發行公司: 遠東新世紀	幣別: TWD
發行日期: 2012年2月	到期日: 2017
擔保: 無	產業別: 纖維紡織
票面利率: 0.0136	信用評等:
發行額: 6bn	Moody's --
其他附註:	S&P --
	Fitch --
	TRC twA+

公司簡介

遠東新世紀為國內第一大、世界第五大聚酯化纖廠, 近期積極轉型為綜合控股公司, 採多角化的經營策略, 公司營運主要分為紡織、土地資產、多角化投資等三塊, 旗下事業跨足化纖、紡織、石化、土地開發、轉投資等領域, 轉投資公司有遠傳電信、遠東銀行、裕民航運、東聯化工、亞洲水泥及宏遠等6家上市公司。

新台幣產品諮詢專線: +886-2-23828219

外幣產品諮詢專線: +852-25868362

外幣產品免付費專線: 0080-185-6674(Taiwan)

債券複委託下單專線: +886-2-2388-8700 客戶理財部

外幣公司債參考報價
美元計價

發行單位 / 票面利率(%) / 到期日(年)	發行量(M)	殖利率	買價	賣價	Moody's	S&P	Note
C 2.8 07/16/13	330	4.506	97.309	97.721	--	A-	花旗集團
SUMIBK 1.9 07/22/14	400	1.403	101.1122	101.3637	Aa3	A+	三井住友銀行
EIBKOR 4 3/8 09/15/21	1000	4.520	98.257	99.474	A1	A	韓國進出口銀行
KOROIL 4 10/27/16	1000	3.299	102.694	103.485	A1	A	韓國石油公司
BBLTB 4.8 10/18/20	800	4.895	98.324	100.321	A3	BBB+	泰國磐谷銀行
BCHINA 5.55 02/11/20	2500	5.075	102.108	104.13	A1	A	中國銀行
BNKEA 6 1/8 07/16/20	600	5.727	101.976	103.333	A3	A-	東亞銀行
CAPITA 4.321 04/08/15	500	3.316	102.763	103.389	A3	--	新加坡不動產信託
CINDBK 6 7/8 06/24/20	500	6.564	100.995	102.995	Baa3	--	中國中信銀行
DAHNSIN 6 5/8 02/11/20	225	6.027	103.133	104.43	Baa1	--	大新銀行
DBSSP 2 3/8 09/14/15	1000	2.468	99.4953	99.8459	Aa1	AA-	星展銀行
EIBKOR 3 3/4 10/20/16	700	3.616	100.186	100.978	A1	A	韓國進出口銀行
EIBKOR 4 1/8 09/09/15	1000	3.295	102.479	103.219	A1	A	韓國進出口銀行
EIBKOR 5 1/8 06/29/20	1250	4.401	104.356	105.804	A1	A	韓國進出口銀行
FUBON 6 1/8 11/30/20	200	5.777	101.691	103.089	--	BBB	富邦集團
HANABK 4 1/2 10/30/15	500	3.720	102.357	103.143	A1	A	韓亞銀行
HANABK 4 11/03/16	500	4.114	99.106	99.893	A1	A	韓亞銀行
HIGHWY 4 1/2 03/23/15	700	3.168	103.629	104.449	A1	A	韓國高速公路
HUWHY 7.45 11/24/33	1500	4.971	132.837	132.837	A3	A-	和記黃埔
HUWHY 6 12/29/49	2000	5.823	97.9015	101.907	Baa2	BBB	和記黃埔
HYNMT 3 3/4 04/06/16	500	3.756	99.706	100.235	Baa2	BBB	現代汽車
ICICI 5 01/15/16	500	5.818	96.583	97.614	Baa2	BBB-	印度ICICI銀行
INDKOR 3 3/4 09/29/16	500	3.608	100.134	101.085	A1	A	韓國工業銀行
KEB 4 7/8 01/14/16	500	3.903	103.162	104.01	A2	BBB+/*+	韓國外換銀行
KIAMTR 3 5/8 06/14/16	500	3.983	98.118	98.99	Baa2	BBB	起亞汽車
KORELE 3 10/05/15	700	3.013	99.624	100.276	A1	A	韓國電力公司
KORELE 4 3/4 07/13/21	500	4.522	100.853	102.645	A1	A	韓國電力公司
LIFUNG 5 1/4 05/13/20	750	4.620	103.518	105.128	A3	A-	利豐集團
LOTTE 3 7/8 04/07/16	400	4.035	98.962	99.789	A3	--	樂天百貨
MALAYS 3.928 06/04/15	1250	2.616	104.016	104.498	A3	A-	馬來西亞公債
MALAYS 2.991 07/06/16	1200	2.736	100.762	101.383	A3	A-	馬來西亞公債
NACF 3 1/2 02/08/17	500	4.209	96.34	97.22	A1	A	韓國國家農業合作社
PCCW 4 1/4 02/24/16	500	3.917	100.875	101.638	Baa2	BBB	電訊盈科
POHANG 4 1/4 10/28/20	700	4.619	96.817	97.874	A3	A-	浦項鋼鐵
QATDIA 5 07/21/20	2500	4.039	106.484	107.289	Aa2	AA	卡達不動產管理
QTELQD 7 7/8 06/10/19	600	4.341	121.755	122.713	A2	A	卡達電訊
SBERRU 5.499 07/07/15	1500	4.917	101.364	102.342	A3	--	俄羅斯聯邦儲蓄銀行
STANLN 5 7/8 06/24/20	750	5.132	104.21	105.888	A1	A+	渣打銀行
SUMIBK 2.9 07/22/16	1100	2.131	103.0976	103.5373	Aa3	A+	三井住友銀行
SUNHUN 4 11/02/20	300	4.077	98.6957	100.162	A1	A+	香港新鴻基地產
VEBBNK 6.902 07/09/20	1600	6.467	102.171	103.458	--	BBB	俄羅斯外在經濟銀行
WOORIB 4 3/4 01/20/16	600	3.748	103.259	104.19	A1	A-	韓國友利銀行

附註

*：代表該債券為永續型債券，利率之後將有可能變動，或為可召回債券，請進一步瞭解發行條件。

%：債券交割是以含息價為基準。

境外人民幣公司債參考報價: 中資企業

發行單位 / 票面利率(%) / 到期日(年)	發行量(M)	殖利率	買價	賣價	Moody's	S&P	Note
BCHINA 2.9 09/30/13	2800	2.454	100.25	101.25	--	A	中國銀行
BEIENT 3 3/4 06/30/14	1450	3.803	99.5	100.25	--	--	北控水務
BEIENT 5 06/30/16	500	4.812	100	101.5	--	--	北控水務
BJCAPT 4 3/4 02/21/14	1150	6.532	96	97	--	--	首創置業
BYDCOL 4 1/2 04/28/14	1000	17.885	74	77	--	--	比亞迪股份有限公司
CEAIRL 4 08/08/14	2500	3.948	99.75	100.5	--	--	中國東方航空
CGB 2.7 10/27/12	2500	1.243	100.75	101.6	Aa3	--	中國附息國債
CGB 1.6 12/20/12	3000	1.073	100	101	Aa3	--	中國附息國債
CGB 1 12/01/13	2000	1.467	98.75	99.5	Aa3	AA-	中國附息國債
CGB 3.3 10/27/14	500	1.831	103.75	104.25	Aa3	--	中國附息國債
CGB 1.8 12/01/15	2000	2.169	98.25	99	Aa3	AA-	中國附息國債
CGB 2.48 1	1000	2.718	96.75	99.5	Aa3	AA-	中國附息國債
CGB 1.4 08/18/16	5000	2.143	96	97.5	Aa3	AA-	中國附息國債
CGB 0.6 08/18/14	6000	1.879	96.5	97	Aa3	AA-	中國附息國債
CGB 1.94 08/18/18	3000	2.622	95.5	96.25	Aa3	AA-	中國附息國債
CGB 2.36 08/18/21	1000	2.792	95.5	97.25	Aa3	AA-	中國附息國債
CHCHTO 4 1/2 05/19/14	600	5.522	96.75	98.75	--	--	中國誠通發展集團
CHIPWR 3 3/4 04/29/14	500	5.614	95	97	--	--	中國電力新能源發展
CHIWIN 6 3/8 04/04/14	750	12.961	85	90	--	--	中國風電集團
CHMERC 2.9 11/19/13	700	3.037	99.25	100.25	--	--	招商局集團(香港)
CHMERC 3 06/30/16	1600	4.881	92	93	--	--	招商局集團
CHMERC 2 06/30/14	1400	3.7	95.5	96.5	--	--	招商局集團
COFCO 1.85 06/03/14	3000	3.823	95	96	--	--	中國糧油食品集團(香港)
CHMING 2.95 04/13/14	500	6.551	91.25	93.75	--	--	晨鳴紙業
CNHTC 2.95 10/29/12	2700	3.26	99.25	100.25	--	--	中國重汽(香港)
CNPCCH 2.55 10/26/13	2500	2.407	99.75	100.75	A1	A+	中石油
CNPCCH 2.95 10/26/14	500	2.809	100	100.75	A1	A+	中石油
EXIMCH 1.95 12/02/12	1000	2.089	99.5	100.25	--	--	中國進出口銀行
EXIMCH 2.65 12/02/13	4000	2.649	99.5	100.5	--	AA-	中國進出口銀行
GZRFPR 7 04/29/14	2612	20.515	74	78	--	--	富力地產
HAIAIR 6 09/16/14	1000	8.15	94.25	95.5	--	--	海南航空
HPWELL 1.55 05/18/14	600	4.008	93.5	95.5	--	--	合和基建
INDEPS 4.65 07/21/14	1000	6.16	96	97	--	BB-	銀泰百貨
PCDHK 5 1/4 02/01/14	750	7.084	96	97	--	--	春天百貨
PINGIN 2.075 06/09/14	2000	4.039	95	96	--	--	平安保險
POWINV 3.2 12/23/15	800	4.702	93.75	95.5	--	--	中電國際
RESOUR 2.9 11/12/13	1000	2.899	99.5	100.5	NR	BBB-	華潤電力
RESOUR 3 3/4 11/12/15	1000	3.679	99.5	101	NR	BBB-	華潤電力
ROADKG 6 02/25/14	1300	14.679	83	86	--	BB-	路勁基建
SBSG 3 1/8 12/01/13	1000	3.124	99.75	100.25	A3	A	上海寶鋼集團
SBSG 3 1/2 12/01/14	2100	3.59	99.5	100	A3	A	上海寶鋼集團
SBSG 4 3/8 12/01/16	500	4.062	101	101.75	A3	A	上海寶鋼集團
SDBC 2.7 11/11/13	3000	2.699	99.5	100.5	--	AA-	國家開發銀行
SHASHU 6 1/2 07/22/14	1500	8.386	95	96.5	--	BB-	山水水泥
SINOCH 1.8 01/18/14	3500	4.118	95	96	--	--	中化集團
SINOTR 3.3 10/11/14	2600	3.826	98	99.25	--	--	中國外運股份有限公司
SZOCTH 3 1/2 05/25/14	1000	5.015	95.5	97.75	--	--	華僑城
ZHNGCE 2 08/04/14	900	3.428	96	97	--	--	中策橡膠

附註

* 債券交割是以含息價為基準。

境外人民幣公司債參考報價: 非中資企業

發行單位 / 票面利率(%) / 到期日(年)	發行量(M)	殖利率	買價	賣價	Moody's	S&P	Note
ADSEMI 4 1/4 09/20/16	500	4.94	96	98.25	--	--	日月光
AIFP 3.95 09/19/18	850	4.1	98.25	100	--	A	法國液化空氣集團
AIFP 3 09/19/16	1750	3.611	97	97.75	--	A	法國液化空氣集團
ASACEM 2.95 09/30/14	586	3.383	98	99.75	--	--	亞洲水泥中國控股
ASIA 2.85 10/21/20	1200	2.721	100	102	Aaa	AAA	亞洲開發銀行
BLUSKY 6 1/2 06/20/14	600	9.538	91	95.95	--	--	香港航空
BPLN 1.7 09/15/14	700	2.277	98	99	A2	A	BP集團
BSHBOS 2 3/8 09/29/14	850	2.757	98.5	99.5	--	A	博世和西門子家用電器集團
BSHBOS 3 3/8 09/28/16	750	3.577	98.75	99.5	--	A	博世和西門子家用電器集團
CAT 2 12/01/12	1000	2.138	99.5	100.25	A2	A	開拓重工
CAT 1.35 07/12/13	2300	2.447	98	98.75	A2	A	開拓重工
CJCHEI 2 1/4 07/06/14	1100	4.825	93	95	--	--	CJ國際控股有限公司
DANGMK 2.9 10/20/14	500	2.993	99.25	100.25	--	--	DANGA CAPITAL BHD
DIALEA 1.65 04/08/13	200	2.259	98.75	99.75	A2 /*-	--	三菱日聯租賃
FRESHK 3.9 06/03/14	1250	6.514	93.75	94.75	--	--	遠東宏信
GALENT 4 5/8 12/16/13	1380	5.724	97	99	--	--	銀河娛樂集團
GENHKS 3.95 06/30/14	1380	4.704	97.5	99	--	--	雲頂香港
GLPSP 3 3/8 05/11/16	2650	4.006	97	98	Baa2	--	普洛斯集團
HKCGAS 1.4 04/11/16	1000	3.497	91.25	92.25	A1	A+	香港中華煤氣
HPWELL 2.98 07/13/12	1380	3.47	99.5	100	--	--	合和基建
IBRD 0.95 01/14/13	500	1.938	98.75	99.25	Aaa	--	國際重建與開發銀行
ICBCAS 6 11/04/21	1500	5.664	102	103	--	--	中國工商銀行(亞洲)
LGFP 9 11/14/14	1500	8.145	101.5	102.75	--	--	拉法基瑞安水泥
MPEL 3 3/4 05/09/13	2300	6.51	95.5	97.5	--	--	新濠博亞娛樂
MS 1 5/8 06/02/14	500	4.912	92.25	93	A2	A-	摩根士丹利
MTRC 0 5/8 06/17/13	1000	0.625	99.75	100.25	Aa1	--	地鐵公司蓋曼群島
NEWFOC 3 3/4 08/17/13	200	4.392	98	100	--	--	新焦點
NWDEVL 2 3/4 07/14/14	1000	3.959	96.5	97.75	--	--	新創建集團
ORIX 2 03/24/14	400	3.781	95.75	96.75	--	A-	歐力士
PAHSP 6 1/2 06/02/14	600	14.618	82	86	--	--	太平洋恩利
SINCON 4 3/4 04/14/14	1380	10.02	88	91	--	--	勝獅貨櫃
SOLARG 4 3/4 08/24/14	300	4.544	100	101	--	--	陽光能源
SUNHKC 4 04/28/14	500	9.398	86	92	--	--	亞洲聯合財務有限公司
TSCOLN 1 3/4 09/01/14	725	1.944	99	100	A3	A-	特易購
TPVTEC 4 1/4 03/21/14	500	4.973	97.5	99.5	--	--	冠捷科技
VTB 2.95 12/23/13	1000	4.908	96	96.75	Baa1	BBB	VTB銀行
VW 2.15 05/23/16	1500	2.945	96	97.5	A3	A-	福斯汽車
YUENFO 3.1 02/10/14	300	3.348	99	100	--	--	永豐餘
YUM 2 3/8 09/29/14	350	2.565	99	100	Baa3	BBB-	百勝餐飲

附註

* 債券交割是以含息價為基準。

台幣公司債參考報價

名稱 / 票面利率(%) / 到期日(年)	殖利率	客戶賣價	客戶買價	發行單位 / 票面利率(%) / 到期日(年)	殖利率	百元價格	客戶賣價
98塑化2 / 1.42 / 2016/5/25	1.358	100.0728	100.45				
98南亞1 / 1.88 / 2014/2/26	1.279	101.1826	101.35				
98統一A / 1.23 / 2012/12/22	1.155	100.0474	100.10				
00鴻海1 / 1.47 / 2016/3/8	1.505	99.67924	100.03				
00裕融1 / 1.27 / 2014/6/10	1.300	99.80758	100.05				
00萬海1A / 1.65 / 2016/6/22	1.625	99.99664	100.21				

外幣可轉換公司債

Ticker	轉換公司	幣別	報價		賣回日程	到期日	票面利率	現股價格	平價
			賣價	買價					
KNYUTT 0 10/27/13	京元電子	USD	102.00	/ 103.00	2012/10/27	2013/10/27	0	10.00	80.99
ACERST 0 08/10/15	宏碁	USD	93.00	/ 94.23	2013/8/10	2015/8/10	0	34.90	35.96
ACERST 0 08/10/17	宏碁	USD	85.98	/ 87.43	2015/8/10	2017/8/10	0	34.90	34.95
ASACEM 0 01/27/16	遠東新世紀	USD	92.48	/ 92.48	2014/1/27	2016/1/27	0	34.60	56.50
AUOPT 0 10/13/15	友達光電	USD	78.26	/ 79.25	--	2015/10/13	0	13.25	33.75
EPIST 0 01/27/16	晶元光電	USD	89.93	/ 91.00	2014/1/27	2016/1/27	0	64.70	49.29
HONHAI 0 10/12/13	鴻海精密	USD	95.61	/ 96.27	--	2013/10/12	0	82.90	62.29
TATUNG 0 03/25/14	大同	USD	90.09	/ 91.21	--	2014/3/25	0	7.64	40.61
TPKHOL 0 04/20/14	宸鴻	USD	83.46	/ 84.38	--	2014/4/20	0	395.00	35.37
ASACEM 0 06/07/16	亞洲水泥	USD	96.04	/ 97.04	2014/6/7	2016/6/7	0	33.80	68.18
TWIGC 0 07/28/14	臺灣玻璃	USD	91.52	/ 92.86	--	2014/7/28	0	31.20	48.34
UNIMIC 0 05/24/16	聯華電子	USD	90.77	/ 91.78	2014/5/24	2016/5/24	0	2.10	60.50
RADOPT 0 07/21/16	瑞儀光電	USD	99.00	/ 100.00	2014/7/21	2016/7/21	0	87.20	59.87
SLACP 0 05/12/16	香格里拉(亞洲)	USD	84.80	/ 85.84	--	2016/5/12	0	13.52	46.56
FEAST 3 5/8 03/05/15	遠東發展	HKD	99.16	/ 99.85	2012/3/5	2015/3/5	3.625	1.08	32.73
KERPRO 0 02/22/12	嘉里建設	HKD	116.19	/ 116.67	--	2012/2/22	0	26.00	49.38
SHTGF 3.3 10/22/14	信德集團	HKD	99.02	/ 99.69	2012/10/22	2014/10/22	3.3	2.87	36.38
YYINDU 0 11/17/11	裕元集團	HKD	112.68	/ 113.49	--	2011/11/17	0	25.00	--
XINHHD 2 1/2 10/20/15	亨得利	HKD	97.41	/ 98.55	2013/10/20	2015/10/20	2.5	2.51	50.68
LOTTE 0 07/05/16	樂天百貨	USD	89.65	/ 90.36	2014/7/5	2016/7/5	0	#####	49.01
LOTTE 0 07/05/16	樂天百貨	JPY	92.10	/ 92.73	2014/7/5	2016/7/5	0	#####	47.26
HYUELE 4 1/2 12/14/1	海力士半導體	USD	99.21	/ 99.95	--	2012/12/14	4.5	21950.00	48.76
STXPOC 4 1/2 11/20/1	STX PAN OCEAN CO	USD	88.10	/ 89.53	2012/11/20	2014/11/20	4.5	6080.00	43.98
LGTELE 0 09/29/12	LG UPLUS CORP	USD	98.55	/ 99.39	2012/3/29	2012/9/29	0	7400.00	84.40
HUSHNW 4 07/20/16	HANJIN SHIPPING	USD	73.24	/ 79.89	2014/7/20	2016/7/20	4	11350.00	43.01
OSIMSP 2 3/4 07/05/1	OSIM INTL LTD	SGD	90.72	/ 92.15	2014/7/5	2016/7/5	2.75	1.14	56.05
SMCPM 2 05/05/14	SAN MIGUEL	USD	105.92	/ 106.87	--	2014/5/5	2	116.80	101.94

信用連結商品報價

連結標的	標的名稱	TCRI	利率	債券到期日/賣回日	付息方式	可承做本金
XS0347678079 Corp	亞泥轉遠東新世紀海外交換債 (USD)		2.70%	2013/2/20	每季	最高USD 1500萬
24894	瑞軒四	5	3.00%	2012/1/4	每季	TWD 30,000,000
23323	友訊三	4	2.50%	2015/1/12	每季	TWD 30,000,000
26033	長榮三	4	1.65%	2012/8/7	每季	TWD 20,000,000
80392	台虹二	5	2.20%	2012/11/5	每季	TWD 30,000,000
23772	微星二	4	2.10%	2013/4/25	每季	TWD 30,000,000
29031	遠百一	4	1.60%	2014/3/3	每季	TWD 50,000,000
49063	正文三	5	2.70%	2014/7/11	每季	TWD 20,000,000
33802	明泰二	4	2.60%	2014/10/14	每季	TWD 30,000,000

回購交易利率牌告

天期	美元(%)	歐元(%)	台幣(%)	外幣人民幣(%)
1Week	0.70	--	0.62	0.80
2Week	0.80	--	0.68	0.90
3Week	0.90	--	--	1.00
1 Month	1.35	1.00	0.70	1.25
3 Month	1.50	--	--	1.45
6 Month	--	--	--	1.65

附註

*：代表該債券為永續型債券，利率之後將有可能變動，或為可召回債券，請進一步瞭解發行條件。

%：債券交割是以含息價為基準。

免責聲明

本文為永豐金證券之每日債券評論。其所涵蓋之信息並非為特定投資之推薦。數據來源彭博社(Bloomberg)。永豐金證券假設數據資料皆公開並可信任之。評論為永豐金證券之觀點。本文內容僅供參考之用，並不構成與永豐金證券，或其相關機構進行任何證券或產品之交易合約。本文內容並非未經許可的法律權限內的提議或邀請，或者對瀏覽之投資人的提議或邀請。

本文的數據與觀點反映目前市場的現況以及我們至今的判斷。鑒於市場變化，我們在未經全面確認的情況下，依賴所假設公開來源的信息為準確且完整。我們的觀點及其基礎假設可能在未與事先通知的情況下而發生變化。證券資產價格變化可以用於說明的作用但並不代表真實的回報。

一些信息可能包括預期看法與新聞整理。我們的評論是基於不同的風險、不確定因素及假設，實發事件或結果或市場所實現的表現可能與預述的情況有不同。

投資涉及風險，包括本金損失的可能性。過去的表現與歷史數字並不一定代表未來的表現。本文內容不得造成任何投資建議或推薦，並且並非為針對特定的目標、市場狀況或某人的個別需要而準備。投資者應自行研究全部相關資料。

過往表現並不代表未來業績。無任何示範或保證可以展示個別策略的效能或可能獲得的實際回報。

全球據點

Hong Kong

SinoPac Securities (Asia) Ltd.
21st Floor, One Peking
1 Peking Road,
Tsim Sha Tsui, Kowloon, Hong Kong
Tel: +852- 2586-8340
Toll Free : 0080-185-6674(Taiwan)
Fax: +852-2586-8300

Shanghai

SinoPac Securities (Asia) Limited
Suite 2405, Hua Xia Bank Tower,
256 South Pudong Road, Shanghai
People's Republic of China
Tel: +86-21-6886-5358
Fax: +86-21-6886-5969

London

SinoPac Securities (Europe) Ltd.
5th Floor · Habib House
42 Moorgate
London EC2R 6EL
United Kingdom,
Registered in England and Wales No. 3766464
Tel: +44-20-7614-9999
Fax: +44-20-7614-9979

Taipei

SinoPac Securities Corporation
17F · 2 Chung Ching S. Road · Sec 1
Taipei 100 ·
Taiwan
Tel: +886-2-2382-8219/2312-3866
Fax: +886-2-2382-3464

彭博頁面

SinoPac Securities Corp

www.taiwanresearch.com

Bloomberg page: SIAL