

全球指標公債

	最新殖利率	前日變化(BP)
美國五年公債	0.91	(5.79)
美國十年公債	1.92	(8.90)
美國三十年公債	2.92	(11.12)
德國五年公債	0.84	0.10
德國十年公債	1.89	(2.70)
德國三十年公債	2.40	(2.60)
中國二年期公債(CNH)	1.84	0.12
中國五年期公債(CNH)	2.18	0.05
中國十年期公債(CNH)	2.57	0.02

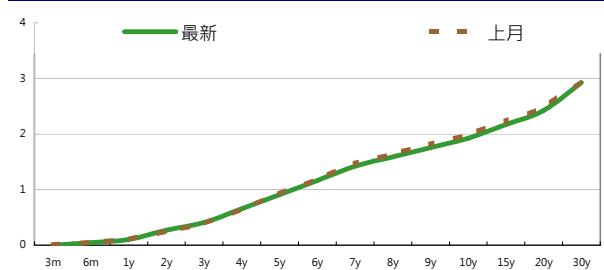
Markit CDX & iTraxx 信用指數

	指數	前日變化(BP)
全球主權 iTraxx 指數	368	10
北美投資級 CDX 指數	122	1
歐洲投資級 iTraxx 指數	174	2
日本投資級 iTraxx 指數	185	(0)
亞洲投資級 iTraxx 指數 (不包含日本)	207	#VALUE!

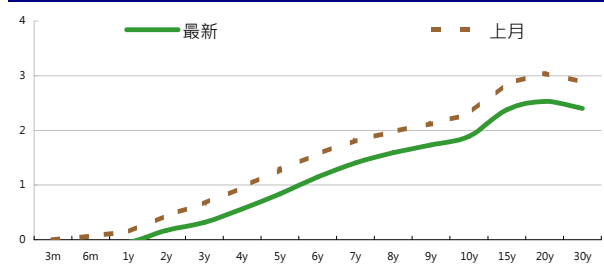
外匯市場 股票市場

	價格	指數	前日變化(%)
歐元兌美元	1.29	道瓊工業	12151.41 (1.14)%
美元兌日圓	77.85	那斯達克	2589.98 (1.34)%
美元兌人民幣	6.32	S&P 500	1249.64 (1.25)%
美元兌台幣	30.31	德國工業	5771.27 (2.01)%
歐元兌台幣	39.58	英國FTSE	5507.4 (0.10)%
港幣兌台幣	3.90	法國CAC	3071.08 (1.03)%
人民幣兌台幣	4.79	日經225	8440.56 (0.20)%

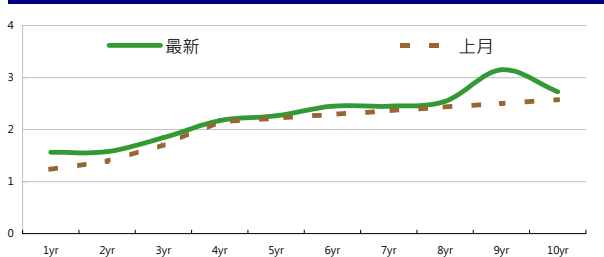
美國公債殖利率期間結構



德國公債殖利率結構



CNH公債殖利率結構



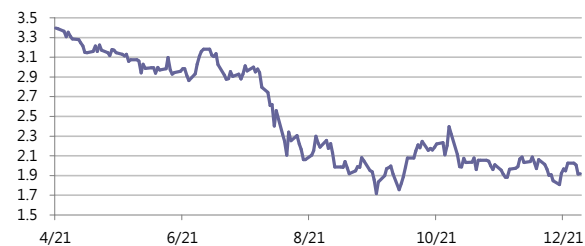
固定收益每日評論

美國公債殖利率方面，昨日由於接近年底，在交投以及消息面清淡的行情下，有特別的消息很容易引起市場波動，昨日ECB(歐洲央行)公布資產規模，結果顯示各大銀行持續將資金存入歐洲央行而非進行放貸活動，代表市場信心仍然薄弱，這消息引發市場風險性資產價格下跌，而美國公債上漲，殖利率下跌，終場美債五年期殖利率收在0.91%，十年期殖利率收在1.92%，三十年期殖利率收在2.92%。歐元公債殖利率方面，昨日義大利進行短天期兩年期公債標售，標售結果良好一度讓市場風險性資產恢復信心，義大利西班牙價格上漲殖利率下跌，但在歐洲央行資產負債表公布之後，又引發市場疑慮而吐回漲幅，義大利十年期殖利率又回到7%左右水準，本日將有更具有指標性的10年期公債標售，在越接近年底時便更考驗市場信心，德債部份則是價格小幅上漲殖利率小跌。終場德債五年期殖利率收在0.84%，十年期殖利率收在1.89%，三十年期殖利率收在2.4%。

在台債利率方面，五年券006殖利率收在1.001%，五年券01101收在0.9745%，十年券009R收在1.2730%，二十年券007收在1.7080%，三十年券008收在1.83%。周三台債01101持續強勢，009則有獲利了結的賣壓。適逢年底，交易意願更加低落，市場關注週四央行理監事會議。景氣趨緩，仍預期偏多操作較有利，不過由於流動性差，因此輕倉為上。

信用市場方面，昨日由於更接近年底，因此亞洲信用市場交易極為清淡，在Cash Bond 部份 Credit Spread 沒有太大變化，CDS也多是持平的走勢。在信用違約指數方面，全球主權指數收在368點，北美指數收在122點，歐洲指數收在174點，日本指數收在185點，亞洲指數收在207點。

美國十年期公債利率



來源: Bloomberg

每日債券小常識

問: 投資外幣債券優點?

答:

收益率高: 投資收益相較國內公債與公司債高, 享受定期配息。
 稅率考量: 個人- 2010年起境外所得需自行申報。法人- 利息併入營利事業所得稅申報。
 流動性較佳: 外幣債券發行規模較大, 次級市場流通性較投資國內公司債佳。
 投資門檻低: 最低投資門檻為10萬美元。
 交易成本低: 外幣債券委託交易屬OTC交易, 不必額外支付交易所手續費與交易稅。

每日公司介紹

公司名稱: 浦項鋼鐵

產業別: 鋼鐵業

信評資料:	展望	短期評等	長期評等
Moody's	NEG	--	A3
S&P	NEG	--	A-

重要指標:

ROE	12.729
EBITDA/Interest Expense	23.068
Debt/Equity	26.203
Quick Ratio	1.124

公司簡介

浦項鋼鐵是世界最大的鋼鐵製造商, 1968年總部成立於韓國浦項 (Pohang), 曾在2003年被世界鋼鐵動態研究機構 (WSD) 稱之為「世界上的最具競爭性的公司」, 並在2005年獲Fortune財星雜誌評選為「全球最受景仰的公司」。每年以兩大生產工廠約19,000個員工生產2,850萬公噸的鋼鐵。

近日新定價快訊

發行公司: ICICI Bank Ltd	幣別: CNH
發行日期: TBD	到期日: 2014
擔保: N	產業別: 金融業
票面利率: 4.00%	信用評等:
發行額: min 160mn	Moody's Baa2
其他附註:	S&P BBB-
	Fitch --
	TRC --

公司簡介

印度ICICI Bank前身為印度工業投資公司(Industrial Credit and Investment Corporation of India), 是印度市值最大民營銀行, 以及全印度資產第2大銀行。ICICI透過投資銀行、壽險和非壽險、創投資金和資產管理等部門, 提供企業和一般客戶各種銀行商品和金融服務, 該行同時也是印度最大發卡業者。ICICI在印度孟買等交易所掛牌, 亦在紐約證交所上市ADR交易。

近日新定價快訊

發行公司: 國開行	幣別: CNH
發行日期: TBD	到期日: TBD
擔保:	產業別: 金融業
票面利率: TBD	信用評等:
發行額: 10 bn	Moody's Aa3
其他附註:	S&P AA-
	Fitch A+
	TRC --

公司簡介

國開行原是直屬於中華人民共和國國務院的國家政策性金融機構, 現為中國有獨資商業銀行。國開行主要透過國際金融市場發行債券籌措資金, 來支持各項國家重大建設項目與基礎產業培育工程的投資。

近日新定價快訊

發行公司: 台積電	幣別: TWD
發行日期: 2012年1月	到期日: 2017 / 2019年
擔保: 無	產業別: 電子業
票面利率: 1.29% /	信用評等:
發行額: 10bn / 7bn	Moody's --
其他附註:	S&P --
	Fitch --
	TRC twAAA

公司簡介

台積電於民國七十六年在新竹科學園區成立, 是全球第一家的專業積體電路製造服務公司。為業界的創始者與領導者, 是全球規模最大的專業積體電路製造公司, 提供業界最先進的製程技術及擁有專業晶圓製造服務領域最完備的元件資料庫、智財、設計工具、及設計流程。

近日新定價快訊

發行公司: 遠東新世紀	幣別: TWD
發行日期: 2012年2月	到期日: 2017
擔保: 無	產業別: 纖維紡織
票面利率: 0.0136	信用評等:
發行額: 6bn	Moody's --
其他附註:	S&P --
	Fitch --
	TRC twA+

公司簡介

遠東新世紀為國內第一大、世界第五大聚酯化纖廠, 近期積極轉型為綜合控股公司, 採多角化的經營策略, 公司營運主要分為紡織、土地資產、多角化投資等三塊, 旗下事業跨足化纖、紡織、石化、土地開發、轉投資等領域, 轉投資公司有遠傳電信、遠東銀行、裕民航運、東聯化工、亞洲水泥及宏遠等6家上市公司。

債券委託下單專線: +886-2-2388-8700 客戶理財部

新台幣產品諮詢專線: +886-2-23828219
 外幣產品諮詢專線: +852-25868362
 外幣產品免付費專線: 0080-185-6674(Taiwan)

外幣公司債參考報價
美元計價

發行單位 / 票面利率(%) / 到期日(年)	發行量(M)	殖利率	買價	賣價	Moody's	S&P	Note
C 2.8 07/16/13	330	4.577	97.206	97.614	--	A-	花旗集團
SUMIBK 1.9 07/22/14	400	1.432	101.0405	101.2921	Aa3	A+	三井住友銀行
EIBKOR 4 3/8 09/15/21	1000	4.512	98.288	99.571	A1	A	韓國進出口銀行
KOROIL 4 10/27/16	1000	3.327	102.607	103.326	A1	A	韓國石油公司
BBLTB 4.8 10/18/20	800	4.955	97.963	99.831	A3	BBB+	泰國磐谷銀行
BCHINA 5.55 02/11/20	2500	5.048	102.96	103.64	A1	A	中國銀行
BNKEA 6 1/8 07/16/20	600	5.816	101.209	102.894	A3	A-	東亞銀行
CAPITA 4.321 04/08/15	500	3.407	102.481	103.106	A3	--	新加坡不動產信託
CINDBK 6 7/8 06/24/20	500	6.618	100.738	102.549	Baa3	--	中國中信銀行
DAHNSIN 6 5/8 02/11/20	225	6.091	102.72	104.012	Baa1	--	大新銀行
DBSSP 2 3/8 09/14/15	1000	2.560	98.9982	99.6984	Aa1	AA-	星展銀行
EIBKOR 3 3/4 10/20/16	700	3.634	100.145	100.862	A1	A	韓國進出口銀行
EIBKOR 4 1/8 09/09/15	1000	3.296	102.505	103.19	A1	A	韓國進出口銀行
EIBKOR 5 1/8 06/29/20	1250	4.329	105.216	105.996	A1	A	韓國進出口銀行
FUBON 6 1/8 11/30/20	200	5.866	100.902	102.638	--	BBB	富邦集團
HANABK 4 1/2 10/30/15	500	3.734	102.32	103.078	A1	A	韓亞銀行
HANABK 4 11/03/16	500	4.144	99.073	99.665	A1	A	韓亞銀行
HIGHWY 4 1/2 03/23/15	700	3.182	103.636	104.364	A1	A	韓國高速公路
HUWHY 7.45 11/24/33	1500	4.971	132.837	132.837	A3	A-	和記黃埔
HUWHY 6 12/29/49	2000	5.847	97.8864	101.899	Baa2	BBB	和記黃埔
HYNMTR 3 3/4 04/06/16	500	3.765	99.661	100.213	Baa2	BBB	現代汽車
ICICI 5 01/15/16	500	5.869	96.454	97.382	Baa2	BBB-	印度ICICI銀行
INDKOR 3 3/4 09/29/16	500	3.625	100.087	100.985	A1	A	韓國工業銀行
KEB 4 7/8 01/14/16	500	3.920	103.198	103.856	A2	BBB+/*+	韓國外換銀行
KIAMTR 3 5/8 06/14/16	500	3.996	98.108	98.891	Baa2	BBB	起亞汽車
KORELE 3 10/05/15	700	3.038	99.567	100.158	A1	A	韓國電力公司
KORELE 4 3/4 07/13/21	500	4.575	100.682	101.987	A1	A	韓國電力公司
LIFUNG 5 1/4 05/13/20	750	4.654	103.273	104.891	A3	A-	利豐集團
LOTTE 3 7/8 04/07/16	400	4.068	98.886	99.611	A3	--	樂天百貨
MALAYS 3.928 06/04/15	1250	2.651	103.895	104.39	A3	A-	馬來西亞公債
MALAYS 2.991 07/06/16	1200	2.799	100.555	101.056	A3	A-	馬來西亞公債
NACF 3 1/2 02/08/17	500	4.237	96.304	96.998	A1	A	韓國國家農業合作社
PCCW 4 1/4 02/24/16	500	4.060	100.332	101.092	Baa2	BBB	電訊盈科
POHANG 4 1/4 10/28/20	700	4.665	96.57	97.481	A3	A-	浦項鋼鐵
QATDIA 5 07/21/20	2500	4.035	106.428	107.404	Aa2	AA	卡達不動產管理
QTELQD 7 7/8 06/10/19	600	4.321	121.879	122.897	A2	A	卡達電訊
SBERRU 5.499 07/07/15	1500	4.912	101.38	102.358	A3	--	俄羅斯聯邦儲蓄銀行
STANLN 5 7/8 06/24/20	750	5.159	104.328	105.391	A1	A+	渣打銀行
SUMIBK 2.9 07/22/16	1100	2.165	102.9503	103.3895	Aa3	A+	三井住友銀行
SUNHUN 4 11/02/20	300	4.116	97.8661	100.425	A1	A+	香港新鴻基地產
VEBBNK 6.902 07/09/20	1600	6.463	102.172	103.506	--	BBB	俄羅斯外在經濟銀行
WOORIB 4 3/4 01/20/16	600	3.782	103.172	104.021	A1	A-	韓國友利銀行

附註

*：代表該債券為永續型債券，利率之後將有可能變動，或為可召回債券，請進一步瞭解發行條件。

%：債券交割是以含息價為基準。

境外人民幣公司債參考報價: 中資企業

發行單位 / 票面利率(%) / 到期日(年)	發行量(M)	殖利率	買價	賣價	Moody's	S&P	Note
BCHINA 2.9 09/30/13	2800	2.455	100.25	101.25	--	A	中國銀行
BEIENT 3 3/4 06/30/14	1450	3.803	99.5	100.25	--	--	北控水務
BEIENT 5 06/30/16	500	4.812	100	101.5	--	--	北控水務
BJCAPT 4 3/4 02/21/14	1150	6.53	96	97	--	--	首創置業
BYDCOL 4 1/2 04/28/14	1000	18.197	73	77	--	--	比亞迪股份有限公司
CEAIRL 4 08/08/14	2500	3.948	99.75	100.5	--	--	中國東方航空
CGB 2.7 10/27/12	2500	1.248	100.75	101.6	Aa3	--	中國附息國債
CGB 1.6 12/20/12	3000	1.074	100	101	Aa3	--	中國附息國債
CGB 1 12/01/13	2000	1.466	98.75	99.5	Aa3	AA-	中國附息國債
CGB 3.3 10/27/14	500	1.833	103.75	104.25	Aa3	--	中國附息國債
CGB 1.8 12/01/15	2000	2.169	98.25	99	Aa3	AA-	中國附息國債
CGB 2.48 1.	1000	2.67	97.5	99.5	Aa3	AA-	中國附息國債
CGB 1.4 08/18/16	5000	2.142	96	97.5	Aa3	AA-	中國附息國債
CGB 0.6 08/18/14	6000	1.877	96.5	97	Aa3	AA-	中國附息國債
CGB 1.94 08/18/18	3000	2.58	95.75	96.5	Aa3	AA-	中國附息國債
CGB 2.36 08/18/21	1000	2.701	96.25	98	Aa3	AA-	中國附息國債
CHCHTO 4 1/2 05/19/14	600	5.521	96.75	98.75	--	--	中國誠通發展集團
CHIPWR 3 3/4 04/29/14	500	6.093	94	96	--	--	中國電力新能源發展
CHIWIN 6 3/8 04/04/14	750	12.953	85	90	--	--	中國風電集團
CHMERC 2.9 11/19/13	700	3.037	99.25	100.25	--	--	招商局集團(香港)
CHMERC 3 06/30/16	1600	4.88	92	93	--	--	招商局集團
CHMERC 2 06/30/14	1400	3.698	95.5	96.5	--	--	招商局集團
COFCO 1.85 06/03/14	3000	3.821	95	96	--	--	中國糧油食品集團(香港)
CHMING 2.95 04/13/14	500	6.546	91.25	93.75	--	--	晨鳴紙業
CNHTC 2.95 10/29/12	2700	3.259	99.25	100.25	--	--	中國重汽(香港)
CNPCCH 2.55 10/26/13	2500	2.407	99.75	100.75	A1	A+	中石油
CNPCCH 2.95 10/26/14	500	2.81	100	100.75	A1	A+	中石油
EXIMCH 1.95 12/02/12	1000	1.672	99.75	100.75	--	--	中國進出口銀行
EXIMCH 2.65 12/02/13	4000	2.649	99.5	100.5	--	AA-	中國進出口銀行
GZRFPR 7 04/29/14	2612	20.5	74	78	--	--	富力地產
HAIAIR 6 09/16/14	1000	8.148	94.25	95.5	--	--	海南航空
HPWELL 1.55 05/18/14	600	4.005	93.5	95.5	--	--	合和基建
INDEPS 4.65 07/21/14	1000	6.16	96	97	--	BB-	銀泰百貨
PCDHK 5 1/4 02/01/14	750	7.082	96	97	--	--	春天百貨
PINGIN 2.075 06/09/14	2000	4.037	95	96	--	--	平安保險
POWINV 3.2 12/23/15	800	4.701	93.75	95.5	--	--	中電國際
RESOUR 2.9 11/12/13	1000	2.899	99.5	100.5	NR	BBB-	華潤電力
RESOUR 3 3/4 11/12/15	1000	3.679	99.5	101	NR	BBB-	華潤電力
ROADKG 6 02/25/14	1300	14.669	83	86	--	BB-	路勁基建
SBSG 3 1/8 12/01/13	1000	3.124	99.75	100.25	A3	A	上海寶鋼集團
SBSG 3 1/2 12/01/14	2100	3.59	99.5	100	A3	A	上海寶鋼集團
SBSG 4 3/8 12/01/16	500	4.063	101	101.75	A3	A	上海寶鋼集團
SDBC 2.7 11/11/13	3000	2.699	99.5	100.5	--	AA-	國家開發銀行
SHASHU 6 1/2 07/22/14	1500	8.384	95	96.5	--	BB-	山水水泥
SINOCH 1.8 01/18/14	3500	4.115	95	96	--	--	中化集團
SINOTR 3.3 10/11/14	2600	3.826	98	99.25	--	--	中國外運股份有限公司
SZOCTH 3 1/2 05/25/14	1000	5.013	95.5	97.75	--	--	華僑城
ZHNGCE 2 08/04/14	900	3.427	96	97	--	--	中策橡膠

附註

* 債券交割是以含息價為基準。

境外人民幣公司債參考報價: 非中資企業

發行單位 / 票面利率(%) / 到期日(年)	發行量(M)	殖利率	買價	賣價	Moody's	S&P	Note
ADSEMI 4 1/4 09/20/16	500	4.939	96	98.25	--	--	日月光
AIFP 3.95 09/19/18	850	4.1	98.25	100	--	A	法國液化空氣集團
AIFP 3 09/19/16	1750	3.61	97	97.75	--	A	法國液化空氣集團
ASACEM 2.95 09/30/14	586	3.383	98	99.75	--	--	亞洲水泥中國控股
ASIA 2.85 10/21/20	1200	2.721	100	102	Aaa	AAA	亞洲開發銀行
BLUSKY 6 1/2 06/20/14	600	9.535	91	95.95	--	--	香港航空
BPLN 1.7 09/15/14	700	2.276	98	99	A2	A	BP集團
BSHBOS 2 3/8 09/29/14	850	2.756	98.5	99.5	--	A	博世和西門子家用電器集團
BSHBOS 3 3/8 09/28/16	750	3.577	98.75	99.5	--	A	博世和西門子家用電器集團
CAT 2 12/01/12	1000	2.138	99.5	100.25	A2	A	開拓重工
CAT 1.35 07/12/13	2300	2.445	98	98.75	A2	A	開拓重工
CJCHEI 2 1/4 07/06/14	1100	4.822	93	95	--	--	CJ國際控股有限公司
DANGMK 2.9 10/20/14	500	2.993	99.25	100.25	--	--	DANGA CAPITAL BHD
DIALEA 1.65 04/08/13	200	2.257	98.75	99.75	A2 /*-	--	三菱日聯租賃
FRESHK 3.9 06/03/14	1250	6.511	93.75	94.75	--	--	遠東宏信
GALENT 4 5/8 12/16/13	1380	5.723	97	99	--	--	銀河娛樂集團
GENHKS 3.95 06/30/14	1380	4.703	97.5	99	--	--	雲頂香港
GLPSP 3 3/8 05/11/16	2650	4.006	97	98	Baa2	--	普洛斯集團
HKCGAS 1.4 04/11/16	1000	3.496	91.25	92.25	A1	A+	香港中華煤氣
HPWELL 2.98 07/13/12	1380	3.468	99.5	100	--	--	合和基建
IBRD 0.95 01/14/13	500	1.935	98.75	99.25	Aaa	--	國際重建與開發銀行
ICBCAS 6 11/04/21	1500	5.664	102	103	--	--	中國工商銀行(亞洲)
LGFP 9 11/14/14	1500	8.146	101.5	102.75	--	--	拉法基瑞安水泥
MPEL 3 3/4 05/09/13	2300	6.504	95.5	97.5	--	--	新濠博亞娛樂
MS 1 5/8 06/02/14	500	4.909	92.25	93	A2	A-	摩根士丹利
MTRC 0 5/8 06/17/13	1000	0.625	99.75	100.25	Aa1	--	地鐵公司蓋曼群島
NEWFOC 3 3/4 08/17/13	200	4.391	98	100	--	--	新焦點
NWDEVL 2 3/4 07/14/14	1000	3.958	96.5	97.75	--	--	新創建集團
ORIX 2 03/24/14	400	3.779	95.75	96.75	--	A-	歐力士
PAHSP 6 1/2 06/02/14	600	14.609	82	86	--	--	太平洋恩利
SINCON 4 3/4 04/14/14	1380	10.014	88	91	--	--	勝獅貨櫃
SOLARG 4 3/4 08/24/14	300	4.545	100	101	--	--	陽光能源
SUNHKC 4 04/28/14	500	9.656	85	92	--	--	亞洲聯合財務有限公司
TSCOLN 1 3/4 09/01/14	725	1.944	99	100	A3	A-	特易購
TPVTEC 4 1/4 03/21/14	500	4.972	97.5	99.5	--	--	冠捷科技
VTB 2.95 12/23/13	1000	4.905	96	96.75	Baa1	BBB	VTB銀行
VW 2.15 05/23/16	1500	2.945	96	97.5	A3	A-	福斯汽車
YUENFO 3.1 02/10/14	300	3.347	99	100	--	--	永豐餘
YUM 2 3/8 09/29/14	350	2.565	99	100	Baa3	BBB-	百勝餐飲

附註

* 債券交割是以含息價為基準。

台幣公司債參考報價

名稱 / 票面利率(%) / 到期日(年)	殖利率	客戶賣價	客戶買價	發行單位 / 票面利率(%) / 到期日(年)	殖利率	百元價格	客戶賣價
98塑化2 / 1.42 / 2016/5/25	1.358	100.0729	100.45				
98南亞1 / 1.88 / 2014/2/26	1.278	101.1845	101.35				
98統一A / 1.23 / 2012/12/22	1.155	100.0475	100.10				
00鴻海1 / 1.47 / 2016/3/8	1.505	99.67899	100.03				
00裕融1 / 1.27 / 2014/6/10	1.300	99.80737	100.05				
00萬海1A / 1.65 / 2016/6/22	1.625	99.99664	100.21				

外幣可轉換公司債

Ticker	轉換公司	幣別	賣價	買價	賣回日程	到期日	票面利率	現股價格	平價
KNYUTT 0 10/27/13	京元電子	USD	102.00	103.00	2012/10/27	2013/10/27	0	10.00	80.78
ACERST 0 08/10/15	宏碁	USD	93.00	94.23	2013/8/10	2015/8/10	0	34.60	35.56
ACERST 0 08/10/17	宏碁	USD	85.98	87.43	2015/8/10	2017/8/10	0	34.60	34.56
ASACEM 0 01/27/16	遠東新世紀	USD	92.48	92.48	2014/1/27	2016/1/27	0	34.45	56.12
AUOPT 0 10/13/15	友達光電	USD	78.26	79.25	--	2015/10/13	0	13.25	33.67
EPIST 0 01/27/16	晶元光電	USD	89.93	91.00	2014/1/27	2016/1/27	0	64.30	48.86
HONHAI 0 10/12/13	鴻海精密	USD	95.61	96.27	--	2013/10/12	0	82.50	61.84
TATUNG 0 03/25/14	大同	USD	90.09	91.21	--	2014/3/25	0	7.63	40.46
TPKHOL 0 04/20/14	宸鴻	USD	83.46	84.38	--	2014/4/20	0	390.00	34.84
ASACEM 0 06/07/16	亞洲水泥	USD	96.04	97.04	2014/6/7	2016/6/7	0	33.60	67.61
TWIGIC 0 07/28/14	臺灣玻璃	USD	91.52	92.86	--	2014/7/28	0	30.95	47.83
UNIMIC 0 05/24/16	聯華電子	USD	90.71	91.62	2014/5/24	2016/5/24	0	2.11	60.78
RADOPT 0 07/21/16	瑞儀光電	USD	99.00	100.00	2014/7/21	2016/7/21	0	85.80	58.76
SLACP 0 05/12/16	香格里拉(亞洲)	USD	84.80	85.84	--	2016/5/12	0	13.40	46.13
FEAST 3 5/8 03/05/15	遠東發展	HKD	99.16	99.85	2012/3/5	2015/3/5	3.625	1.09	33.03
KERPRO 0 02/22/12	嘉里建設	HKD	116.19	116.67	--	2012/2/22	0	25.90	49.19
SHTGF 3.3 10/22/14	信德集團	HKD	99.02	99.69	2012/10/22	2014/10/22	3.3	2.91	36.88
YYINDU 0 11/17/11	裕元集團	HKD	112.68	113.49	--	2011/11/17	0	24.60	--
XINHHD 2 1/2 10/20/15	亨得利	HKD	97.41	98.55	2013/10/20	2015/10/20	2.5	2.47	49.87
LOTTE 0 07/05/16	樂天百貨	USD	89.65	90.36	2014/7/5	2016/7/5	0	#####	48.47
LOTTE 0 07/05/16	樂天百貨	JPY	92.10	92.73	2014/7/5	2016/7/5	0	#####	46.85
HYUELE 4 1/2 12/14/1	海力士半導體	USD	99.21	99.95	--	2012/12/14	4.5	21150.00	46.81
STXPOC 4 1/2 11/20/1	STX PAN OCEAN CO	USD	88.10	89.53	2012/11/20	2014/11/20	4.5	6060.00	43.68
LGTELE 0 09/29/12	LG UPLUS CORP	USD	98.57	99.42	2012/3/29	2012/9/29	0	7320.00	83.18
HUSHNW 4 07/20/16	HANJIN SHIPPING	USD	73.24	79.89	2014/7/20	2016/7/20	4	11650.00	43.98
OSIMSP 2 3/4 07/05/1	OSIM INTL LTD	SGD	90.72	92.15	2014/7/5	2016/7/5	2.75	1.12	55.31
SMCPM 2 05/05/14	SAN MIGUEL	USD	105.92	106.87	--	2014/5/5	2	117.50	102.18

信用連結商品報價

連結標的	標的名稱	TCRI	利率	債券到期日/賣回日	付息方式	可承做本金
XS0347678079 Corp	亞泥轉遠東新世紀海外交換債 (USD)		2.70%	2013/2/20	每季	最高USD 1500萬
24894	瑞軒四	5	3.00%	2012/1/4	每季	TWD 30,000,000
23323	友訊三	4	2.50%	2015/1/12	每季	TWD 30,000,000
26033	長榮三	4	1.65%	2012/8/7	每季	TWD 20,000,000
80392	台虹二	5	2.20%	2012/11/5	每季	TWD 30,000,000
23772	微星二	4	2.10%	2013/4/25	每季	TWD 30,000,000
29031	遠百一	4	1.60%	2014/3/3	每季	TWD 50,000,000
49063	正文三	5	2.70%	2014/7/11	每季	TWD 20,000,000
33802	明泰二	4	2.60%	2014/10/14	每季	TWD 30,000,000

回購交易利率牌告

天期	美元(%)	歐元(%)	台幣(%)	外幣人民幣(%)
1Week	0.70	--	0.62	0.80
2Week	0.80	--	0.68	0.90
3Week	0.90	--	--	1.00
1 Month	1.35	1.00	0.70	1.25
3 Month	1.50	--	--	1.45
6 Month	--	--	--	1.65

附註

*：代表該債券為永續型債券，利率之後將有可能變動，或為可召回債券，請進一步瞭解發行條件。

%：債券交割是以含息價為基準。

免責聲明

本文為永豐金證券之每日債券評論。其所涵蓋之信息並非為特定投資之推薦。數據來源彭博社(Bloomberg)。永豐金證券假設數據資料皆公開並可信任之。評論為永豐金證券之觀點。本文內容僅供參考之用，並不構成與永豐金證券，或其相關機構進行任何證券或產品之交易合約。本文內容並非未經許可的法律權限內的提議或邀請，或者對瀏覽之投資人的提議或邀請。

本文的數據與觀點反映目前市場的現況以及我們至今的判斷。鑒於市場變化，我們在未經全面確認的情況下，依賴所假設公開來源的信息為準確且完整。我們的觀點及其基礎假設可能在未與事先通知的情況下而發生變化。證券資產價格變化可以用於說明的作用但並不代表真實的回報。

一些信息可能包括預期看法與新聞整理。我們的評論是基於不同的風險、不確定因素及假設，實發事件或結果或市場所實現的表現可能與預述的情況有不同。

投資涉及風險，包括本金損失的可能性。過去的表現與歷史數字並不一定代表未來的表現。本文內容不得造成任何投資建議或推薦，並且並非為針對特定的目標、市場狀況或某人的個別需要而準備。投資者應自行研究全部相關資料。

過往表現並不代表未來業績。無任何示範或保證可以展示個別策略的效能或可能獲得的實際回報。

全球據點

Hong Kong

SinoPac Securities (Asia) Ltd.
21st Floor, One Peking
1 Peking Road,
Tsim Sha Tsui, Kowloon, Hong Kong
Tel: +852- 2586-8340
Toll Free : 0080-185-6674(Taiwan)
Fax: +852-2586-8300

Shanghai

SinoPac Securities (Asia) Limited
Suite 2405, Hua Xia Bank Tower,
256 South Pudong Road, Shanghai
People's Republic of China
Tel: +86-21-6886-5358
Fax: +86-21-6886-5969

London

SinoPac Securities (Europe) Ltd.
5th Floor · Habib House
42 Moorgate
London EC2R 6EL
United Kingdom,
Registered in England and Wales No. 3766464
Tel: +44-20-7614-9999
Fax: +44-20-7614-9979

Taipei

SinoPac Securities Corporation
17F · 2 Chung Ching S. Road · Sec 1
Taipei 100 ·
Taiwan
Tel: +886-2-2382-8219/2312-3866
Fax: +886-2-2382-3464

彭博頁面

SinoPac Securities Corp

www.taiwanresearch.com

Bloomberg page: SIAL