

全球指標公債

| | 最新殖利率 | 前日變化(BP) |
|--------------|-------|----------|
| 美國五年公債 | 0.97 | (0.97) |
| 美國十年公債 | 2.01 | (1.92) |
| 美國三十年公債 | 3.03 | (2.54) |
| 德國五年公債 | 0.84 | (5.10) |
| 德國十年公債 | 1.92 | (3.90) |
| 德國三十年公債 | 2.43 | (5.20) |
| 中國二年期公債(CNH) | 1.83 | 0.65 |
| 中國五年期公債(CNH) | 2.17 | 0.22 |
| 中國十年期公債(CNH) | 2.43 | 0.10 |

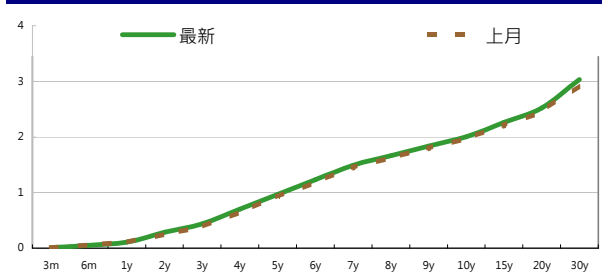
Markit CDX & iTraxx 信用指數

| | 指數 | 前日變化(BP) |
|-------------------------|-----|----------|
| 全球主權 iTraxx 指數 | 358 | (5) |
| 北美投資級 CDX 指數 | 121 | (1) |
| 歐洲投資級 iTraxx 指數 | 172 | (0) |
| 日本投資級 iTraxx 指數 | 185 | (0) |
| 亞洲投資級 iTraxx 指數 (不包含日本) | 207 | 0 |

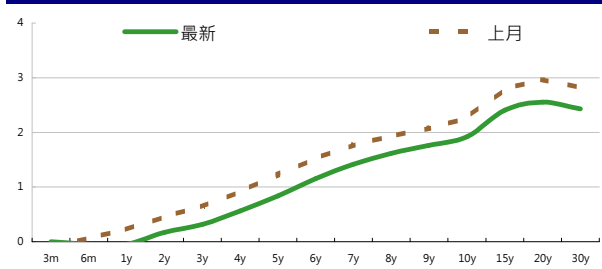
外匯市場

| 貨幣 | 價格 | 指數 | 前日變化(%) |
|--------|-------|---------|------------------|
| 歐元兌美元 | 1.31 | 道瓊工業 | 12291.35 (0.02)% |
| 美元兌日圓 | 77.87 | 那斯達克 | 2625.2 0.25 % |
| 美元兌人民幣 | 6.32 | S&P 500 | 1265.43 0.01 % |
| 美元兌台幣 | 30.31 | 德國工業 | 5889.76 0.18 % |
| 歐元兌台幣 | 39.62 | 英國FTSE | 5512.7 1.02 % |
| 港幣兌台幣 | 3.90 | 法國CAC | 3103.11 0.03 % |
| 人民幣兌台幣 | 4.79 | 日經225 | 8479.34 (0.46)% |

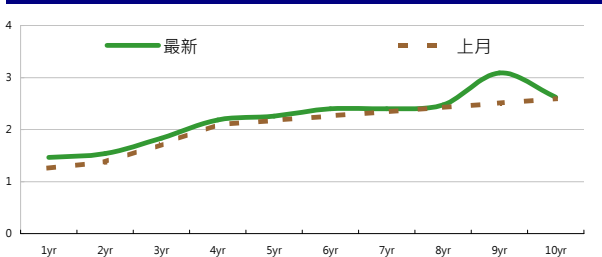
美國公債利率期間結構



德國公債殖利率結構



CNH公債殖利率結構



固定收益每日評論

美國公債殖利率方面，昨日美國公布消費者信心指數，來到八個月來新高，顯示在年終銷售旺季仍然不受近期經濟情勢的紛擾影響，但是美債走勢並沒有反應這個消息，整體成交量稀薄且行情在區間劇烈波動，終場殖利率小跌，美債五年期殖利率收在0.97%，十年期殖利率收在2.01%，三十年期殖利率收在3.03%。歐元公債殖利率方面，昨日義大利公債持續維持在高檔水準，最多來到7.13%，由於週四將會標售指標性的10年期公債且金額也較為龐大，讓市場擔憂在目前清淡的市場下是否能夠順利標售，這也刺激德債避險需求，讓德債價格上漲利率下跌，終場德債五年期殖利率收在0.84%，十年期殖利率收在1.92%，三十年期殖利率收在2.43%。

在台債利率方面，五年券006殖利率收在1.004%，五年券01101收在0.983%，十年券009R收在1.2714%，二十年券007收在1.71%，三十年券008收在1.83%。周二台債反映009R投資買盤興趣濃，各期券殖利率全面下滑。適逢年底，交易意願更加低落。景氣趨緩，仍預期偏多操作較有利，不過由於流動性差，因此輕倉為上。

信用市場方面，昨日各大主要市場仍是休假，因此沒有太大變化。在信用違約指數方面，全球主權指數收在358點，北美指數收在121點，歐洲指數收在172點，日本指數收在185點，亞洲指數收在207點。

美國十年期公債利率



來源: Bloomberg

每日債券小常識

問：什麼是Eurobond?就是歐元債券嗎？

答：Eurobond指的是非以債券發行以及銷售國的貨幣計價的國際債券。這個名稱的由來是因為當初是在英國發行的，跟歐元這個貨幣沒有關係。譬如說，醫家英國公司在美國發行以日圓計價的債券，為Euroyen Bond，屬於Eurobond的一種。

問：何謂零息債券？

答：零息債券是不支付利息的。這種債券在發行時以低於票面價值發行，到期時將按票面價值買回債券。它的好處是在到期日前發行人不用付到任何利息，就只在償還日時支付票面價值。發行機構可避免定期付息所產生的資金週轉問題。以台灣來說，票面價值高於發行價值的部分被視為利息收入，所以仍需繳交所得稅。

問：高收益債券跟垃圾債券有什麼不同？

答：它們是一樣的東西，只是叫高收益債券比較好聽而已。此類發行者都有較高的信用風險，所以需要較高的利率來吸引投資者。定義以信評公司為準。標準普爾公司(S&P)評為BBB以上(含)為投資級，以下則為投機等級，也就是垃圾級。穆迪投資服務公司(Moody's)評為Baa以上(含)為投資級，以下則為投機等級。要記得投資高收益債券通常有較好的回報，不過同時也伴隨著較高的風險。

每日公司介紹

公司名稱：韓國電力公司

產業別：電力業

| | | | |
|---------|--------|------|------|
| 信評資料: | 展望 | 短期評等 | 長期評等 |
| Moody's | STABLE | -- | A1 |
| S&P | STABLE | -- | A |

重要指標:

| | |
|-------------------------|--------|
| ROE | 6.937 |
| EBITDA/Interest Expense | 19.689 |
| Debt/Equity | 31.376 |
| Quick Ratio | 1.865 |

公司簡介

韓國電力公司(KEPCO)是韓國唯一的電力公司。1961年由3個地區電力公司合併，成立了韓國電力公司。1981年7月1日，韓國(Korea)、漢城(Seoul)、南韓(South Korea)三個電力公司合併為一個公司，更名為韓國電力有限公司並於1982成為一家國營公司，目前該公司主要以輸電、配電與電力銷售為主要業務，服務區域覆蓋整個韓國。在韓中兩國政府的積極支持下，韓國電力公社與中國政府及各電力單位的核電合作正在穩步發展之中。

近日新定價快訊

| | |
|----------------------|--------------|
| 發行公司: ICICI Bank Ltd | 幣別: CNH |
| 發行日期: TBD | 到期日: 2014 |
| 擔保: N | 產業別: 金融業 |
| 票面利率: 4.00% | 信用評等: |
| 發行額: min 160mn | Moody's Baa2 |
| 其他附註: | S&P BBB- |
| | Fitch -- |
| | TRC -- |

公司簡介

印度ICICI Bank前身為印度工業投資公司(Industrial Credit and Investment Corporation of India)，是印度市值最大民營銀行，以及全印度資產第2大銀行。ICICI透過投資銀行、壽險和非壽險、創投資金和資產管理等部門，提供企業和一般客戶各種銀行商品和金融服務，該行同時也是印度最大發卡業者。ICICI在印度孟買等交易所掛牌，亦在紐約證交所上市ADR交易。

近日新定價快訊

| | |
|-----------------|-------------------|
| 發行公司: 台積電 | 幣別: TWD |
| 發行日期: 2012年1月 | 到期日: 2017 / 2019年 |
| 擔保: 無 | 產業別: 電子業 |
| 票面利率: 1.29% / | 信用評等: |
| 發行額: 10bn / 7bn | Moody's -- |
| 其他附註: | S&P -- |
| | Fitch -- |
| | TRC twAAA |

公司簡介

台積電於民國七十六年在新竹科學園區成立，是全球第一家的專業積體電路製造服務公司。為業界的創始者與領導者，是全球規模最大的專業積體電路製造公司，提供業界最先進的製程技術及擁有專業晶圓製造服務領域最完備的元件資料庫、智財、設計工具、及設計流程。

近日新定價快訊

| | |
|------------|-------------|
| 發行公司: 國開行 | 幣別: CNH |
| 發行日期: TBD | 到期日: TBD |
| 擔保: | 產業別: 金融業 |
| 票面利率: TBD | 信用評等: |
| 發行額: 10 bn | Moody's Aa3 |
| 其他附註: | S&P AA- |
| | Fitch A+ |
| | TRC -- |

公司簡介

國開行原是直屬於中華人民共和國國務院的國家政策性金融機構，現為中國有獨資商業銀行。國開行主要透過國際金融市場發行債券籌措資金，來支持各項國家重大建設項目與基礎產業培育工程的投資。

近日新定價快訊

| | |
|---------------|------------|
| 發行公司: 遠東新世紀 | 幣別: TWD |
| 發行日期: 2012年2月 | 到期日: 2017 |
| 擔保: 無 | 產業別: 纖維紡織 |
| 票面利率: 0.0136 | 信用評等: |
| 發行額: 6bn | Moody's -- |
| 其他附註: | S&P -- |
| | Fitch -- |
| | TRC twA+ |

公司簡介

遠東新世紀為國內第一大、世界第五大聚酯化纖廠，近期積極轉型為綜合控股公司，採多角化的經營策略，公司營運主要分為紡織、土地資產、多角化投資等三塊，旗下事業跨足化纖、紡織、石化、土地開發、轉投資等領域，轉投資公司有遠傳電信、遠東銀行、裕民航運、東聯化工、亞洲水泥及宏遠等6家上市公司。

債券委託下單專線: +886-2-2388-8700 客戶理財部

新台幣產品諮詢專線: +886-2-23828219
外幣產品諮詢專線: +852-25868362
外幣產品免付費專線: 0080-185-6674(Taiwan)

外幣公司債參考報價

美元計價

| 發行單位 / 票面利率(%) / 到期日(年) | 發行量(M) | 殖利率 | 買價 | 賣價 | Moody's | S&P | Note |
|-------------------------|--------|-------|----------|----------|---------|---------|-----------|
| C 2.8 07/16/13 | 330 | 4.605 | 97.165 | 97.564 | -- | A- | 花旗集團 |
| SUMIBK 1.9 07/22/14 | 400 | 1.407 | 101.1055 | 101.3583 | Aa3 | A+ | 三井住友銀行 |
| EIBKOR 4 3/8 09/15/21 | 1000 | 4.601 | 97.701 | 98.778 | A1 | A | 韓國進出口銀行 |
| KOROIL 4 10/27/16 | 1000 | 3.353 | 102.452 | 103.254 | A1 | A | 韓國石油公司 |
| BBLTB 4.8 10/18/20 | 800 | 4.994 | 97.783 | 99.467 | A3 | BBB+ | 泰國磐谷銀行 |
| BCHINA 5.55 02/11/20 | 2500 | 5.048 | 102.96 | 103.64 | A1 | A | 中國銀行 |
| BNKEA 6 1/8 07/16/20 | 600 | 5.848 | 101.16 | 102.51 | A3 | A- | 東亞銀行 |
| CAPITA 4.321 04/08/15 | 500 | 3.277 | 102.888 | 103.516 | A3 | -- | 新加坡不動產信託 |
| CINDBK 6 7/8 06/24/20 | 500 | 6.657 | 100.6 | 102.178 | Baa3 | -- | 中國中信銀行 |
| DAHNSIN 6 5/8 02/11/20 | 225 | 6.047 | 103.001 | 104.298 | Baa1 | -- | 大新銀行 |
| DBSSP 2 3/8 09/14/15 | 1000 | 2.432 | 99.623 | 99.9755 | Aa1 | AA- | 星展銀行 |
| EIBKOR 3 3/4 10/20/16 | 700 | 3.683 | 99.957 | 100.622 | A1 | A | 韓國進出口銀行 |
| EIBKOR 4 1/8 09/09/15 | 1000 | 3.327 | 102.43 | 103.049 | A1 | A | 韓國進出口銀行 |
| EIBKOR 5 1/8 06/29/20 | 1250 | 4.416 | 104.552 | 105.397 | A1 | A | 韓國進出口銀行 |
| FUBON 6 1/8 11/30/20 | 200 | 5.822 | 101.203 | 102.945 | -- | BBB | 富邦集團 |
| HANABK 4 1/2 10/30/15 | 500 | 3.804 | 102.077 | 102.822 | A1 | A | 韓亞銀行 |
| HANABK 4 11/03/16 | 500 | 4.192 | 98.813 | 99.517 | A1 | A | 韓亞銀行 |
| HIGHWY 4 1/2 03/23/15 | 700 | 3.259 | 103.456 | 104.067 | A1 | A | 韓國高速公路 |
| HUWHY 7.45 11/24/33 | 1500 | 4.971 | 132.837 | 132.837 | A3 | A- | 和記黃埔 |
| HUWHY 6 12/29/49 | 2000 | 5.879 | 99.5 | 100.5 | Baa2 | BBB | 和記黃埔 |
| HYNMT 3 3/4 04/06/16 | 500 | 3.781 | 99.53 | 100.218 | Baa2 | BBB | 現代汽車 |
| ICICI 5 01/15/16 | 500 | 5.919 | 96.276 | 97.207 | Baa2 | BBB- | 印度ICICI銀行 |
| INDKOR 3 3/4 09/29/16 | 500 | 3.665 | 99.961 | 100.768 | A1 | A | 韓國工業銀行 |
| KEB 4 7/8 01/14/16 | 500 | 3.933 | 103.092 | 103.868 | A2 | BBB+/*+ | 韓國外換銀行 |
| KIAMTR 3 5/8 06/14/16 | 500 | 4.040 | 97.969 | 98.678 | Baa2 | BBB | 起亞汽車 |
| KORELE 3 10/05/15 | 700 | 3.056 | 99.469 | 100.129 | A1 | A | 韓國電力公司 |
| KORELE 4 3/4 07/13/21 | 500 | 4.600 | 100.507 | 101.776 | A1 | A | 韓國電力公司 |
| LIFUNG 5 1/4 05/13/20 | 750 | 4.727 | 102.719 | 104.425 | A3 | A- | 利豐集團 |
| LOTTE 3 7/8 04/07/16 | 400 | 4.110 | 98.69 | 99.482 | A3 | -- | 樂天百貨 |
| MALAYS 3.928 06/04/15 | 1250 | 2.653 | 103.902 | 104.379 | A3 | A- | 馬來西亞公債 |
| MALAYS 2.991 07/06/16 | 1200 | 2.788 | 100.541 | 101.168 | A3 | A- | 馬來西亞公債 |
| NACF 3 1/2 02/08/17 | 500 | 4.234 | 96.361 | 96.965 | A1 | A | 韓國國家農業合作社 |
| PCCW 4 1/4 02/24/16 | 500 | 3.882 | 101 | 101.78 | Baa2 | BBB | 電訊盈科 |
| POHANG 4 1/4 10/28/20 | 700 | 4.723 | 96.124 | 97.099 | A3 | A- | 浦項鋼鐵 |
| QATDIA 5 07/21/20 | 2500 | 4.035 | 106.426 | 107.406 | Aa2 | AA | 卡達不動產管理 |
| QTELQD 7 7/8 06/10/19 | 600 | 4.375 | 121.539 | 122.486 | A2 | A | 卡達電訊 |
| SBERRU 5.499 07/07/15 | 1500 | 4.937 | 101.284 | 102.295 | A3 | -- | 俄羅斯聯邦儲蓄銀行 |
| STANLN 5 7/8 06/24/20 | 750 | 5.160 | 104.328 | 105.391 | A1 | A+ | 渣打銀行 |
| SUMIBK 2.9 07/22/16 | 1100 | 2.113 | 103.1769 | 103.6182 | Aa3 | A+ | 三井住友銀行 |
| SUNHUN 4 11/02/20 | 300 | 4.299 | 97.09 | 98.55 | A1 | A+ | 香港新鴻基地產 |
| VEBBNK 6.902 07/09/20 | 1600 | 6.519 | 101.804 | 103.133 | -- | BBB | 俄羅斯外在經濟銀行 |
| WOORIB 4 3/4 01/20/16 | 600 | 3.832 | 102.908 | 103.912 | A1 | A- | 韓國友利銀行 |

附註

*：代表該債券為永續型債券，利率之後將有可能變動，或為可召回債券，請進一步瞭解發行條件。

%：債券交割是以含息價為基準。

境外人民幣公司債參考報價: 中資企業

| 發行單位 / 票面利率(%) / 到期日(年) | 發行量(M) | 殖利率 | 買價 | 賣價 | Moody's | S&P | Note |
|-------------------------|--------|--------|--------|--------|---------|------|--------------|
| BCHINA 2.9 09/30/13 | 2800 | 2.456 | 100.25 | 101.25 | -- | A | 中國銀行 |
| BEIENT 3 3/4 06/30/14 | 1450 | 3.803 | 99.5 | 100.25 | -- | -- | 北控水務 |
| BEIENT 5 06/30/16 | 500 | 4.657 | 101 | 101.75 | -- | -- | 北控水務 |
| BJCAPT 4 3/4 02/21/14 | 1150 | 6.527 | 96 | 97 | -- | -- | 首創置業 |
| BYDCOL 4 1/2 04/28/14 | 1000 | 18.182 | 73 | 77 | -- | -- | 比亞迪股份有限公司 |
| CEAIRL 4 08/08/14 | 2500 | 3.999 | 99.5 | 100.5 | -- | -- | 中國東方航空 |
| CGB 2.7 10/27/12 | 2500 | 1.1 | 101 | 101.6 | Aa3 | -- | 中國附息國債 |
| CGB 1.6 12/20/12 | 3000 | 1.076 | 100 | 101 | Aa3 | -- | 中國附息國債 |
| CGB 1 12/01/13 | 2000 | 1.466 | 98.75 | 99.5 | Aa3 | AA- | 中國附息國債 |
| CGB 3.3 10/27/14 | 500 | 1.879 | 103.5 | 104.25 | Aa3 | -- | 中國附息國債 |
| CGB 1.8 12/01/15 | 2000 | 2.202 | 98 | 99 | Aa3 | AA- | 中國附息國債 |
| CGB 2.48 1. | 1000 | 2.622 | 98.25 | 99.5 | Aa3 | AA- | 中國附息國債 |
| CGB 1.4 08/18/16 | 5000 | 2.113 | 96.25 | 97.5 | Aa3 | AA- | 中國附息國債 |
| CGB 0.6 08/18/14 | 6000 | 1.876 | 96.5 | 97 | Aa3 | AA- | 中國附息國債 |
| CGB 1.94 08/18/18 | 3000 | 2.474 | 96.5 | 97 | Aa3 | AA- | 中國附息國債 |
| CGB 2.36 08/18/21 | 1000 | 2.626 | 97.25 | 98.25 | Aa3 | AA- | 中國附息國債 |
| CHCHTO 4 1/2 05/19/14 | 600 | 5.52 | 96.75 | 98.75 | -- | -- | 中國誠通發展集團 |
| CHIPWR 3 3/4 04/29/14 | 500 | 6.09 | 94 | 96 | -- | -- | 中國電力新能源發展 |
| CHIWIN 6 3/8 04/04/14 | 750 | 12.946 | 85 | 90 | -- | -- | 中國風電集團 |
| CHMERC 2.9 11/19/13 | 700 | 3.106 | 99.25 | 100 | -- | -- | 招商局集團(香港) |
| CHMERC 3 06/30/16 | 1600 | 4.879 | 92 | 93 | -- | -- | 招商局集團 |
| CHMERC 2 06/30/14 | 1400 | 3.479 | 96 | 97 | -- | -- | 招商局集團 |
| COFCO 1.85 06/03/14 | 3000 | 3.819 | 95 | 96 | -- | -- | 中國糧油食品集團(香港) |
| CHMING 2.95 04/13/14 | 500 | 5.795 | 93 | 95 | -- | -- | 晨鳴紙業 |
| CNHTC 2.95 10/29/12 | 2700 | 3.103 | 99.5 | 100.25 | -- | -- | 中國重汽(香港) |
| CNPCCH 2.55 10/26/13 | 2500 | 2.549 | 99.8 | 100.2 | A1 | A+ | 中石油 |
| CNPCCH 2.95 10/26/14 | 500 | 2.81 | 100 | 100.75 | A1 | A+ | 中石油 |
| EXIMCH 1.95 12/02/12 | 1000 | 1.673 | 99.75 | 100.75 | -- | -- | 中國進出口銀行 |
| EXIMCH 2.65 12/02/13 | 4000 | 2.247 | 100.5 | 101 | -- | AA- | 中國進出口銀行 |
| GZRFPR 7 04/29/14 | 2612 | 20.822 | 73 | 78 | -- | -- | 富力地產 |
| HAIAIR 6 09/16/14 | 1000 | 8.747 | 92 | 95 | -- | -- | 海南航空 |
| HPWELL 1.55 05/18/14 | 600 | 4.002 | 93.5 | 95.5 | -- | -- | 合和基建 |
| INDEPS 4.65 07/21/14 | 1000 | 6.6 | 94 | 97 | -- | BB- | 銀泰百貨 |
| PCDHK 5 1/4 02/01/14 | 750 | 7.079 | 95 | 98 | -- | -- | 春天百貨 |
| PINGIN 2.075 06/09/14 | 2000 | 3.812 | 95.5 | 96.5 | -- | -- | 平安保險 |
| POWINV 3.2 12/23/15 | 800 | 4.592 | 94 | 96 | -- | -- | 中電國際 |
| RESOUR 2.9 11/12/13 | 1000 | 2.899 | 99.5 | 100.5 | NR | BBB- | 華潤電力 |
| RESOUR 3 3/4 11/12/15 | 1000 | 3.679 | 99.5 | 101 | NR | BBB- | 華潤電力 |
| ROADKG 6 02/25/14 | 1300 | 15.286 | 81 | 86 | -- | BB- | 路勁基建 |
| SBSG 3 1/8 12/01/13 | 1000 | 3.151 | 99.75 | 100.15 | A3 | A | 上海寶鋼集團 |
| SBSG 3 1/2 12/01/14 | 2100 | 3.545 | 99.5 | 100.25 | A3 | A | 上海寶鋼集團 |
| SBSG 4 3/8 12/01/16 | 500 | 4.091 | 100.75 | 101.75 | A3 | A | 上海寶鋼集團 |
| SDBC 2.7 11/11/13 | 3000 | 2.146 | 100.5 | 101.5 | -- | AA- | 國家開發銀行 |
| SHASHU 6 1/2 07/22/14 | 1500 | 8.496 | 94 | 97 | -- | BB- | 山水水泥 |
| SINOCH 1.8 01/18/14 | 3500 | 4.046 | 95.25 | 96 | -- | -- | 中化集團 |
| SINOTR 3.3 10/11/14 | 2600 | 3.729 | 98.25 | 99.5 | -- | -- | 中國外運股份有限公司 |
| SZOCTH 3 1/2 05/25/14 | 1000 | 5.012 | 95.5 | 97.75 | -- | -- | 華僑城 |
| ZHNGCE 2 08/04/14 | 900 | 2.705 | 97.75 | 98.75 | -- | -- | 中策橡膠 |

附註

* 債券交割是以含息價為基準。

境外人民幣公司債參考報價: 非中資企業

| 發行單位 / 票面利率(%) / 到期日(年) | 發行量(M) | 殖利率 | 買價 | 賣價 | Moody's | S&P | Note |
|-------------------------|--------|--------|--------|--------|---------|------|-------------------|
| ADSEMI 4 1/4 09/20/16 | 500 | 4.97 | 96 | 98 | -- | -- | 日月光 |
| AIFP 3.95 09/19/18 | 850 | 4.208 | 98 | 99 | -- | A | 法國液化空氣集團 |
| AIFP 3 09/19/16 | 1750 | 3.64 | 96.75 | 97.75 | -- | A | 法國液化空氣集團 |
| ASACEM 2.95 09/30/14 | 586 | 3.334 | 98 | 100 | -- | -- | 亞洲水泥中國控股 |
| ASIA 2.85 10/21/20 | 1200 | 2.594 | 101.25 | 102.75 | Aaa | AAA | 亞洲開發銀行 |
| BLUSKY 6 1/2 06/20/14 | 600 | 9.532 | 91 | 95.95 | -- | -- | 香港航空 |
| BPLN 1.7 09/15/14 | 700 | 2.179 | 98.25 | 99.25 | A2 | A | BP集團 |
| BSHBOS 2 3/8 09/29/14 | 850 | 2.565 | 99 | 100 | -- | A | 博世和西門子家用電器集團 |
| BSHBOS 3 3/8 09/28/16 | 750 | 3.548 | 98.75 | 99.75 | -- | A | 博世和西門子家用電器集團 |
| CAT 2 12/01/12 | 1000 | 2.137 | 99.5 | 100.25 | A2 | A | 開拓重工 |
| CAT 1.35 07/12/13 | 2300 | 2.273 | 98.25 | 99 | A2 | A | 開拓重工 |
| CJCHEI 2 1/4 07/06/14 | 1100 | 5.211 | 92.25 | 94 | -- | -- | CJ國際控股有限公司 |
| DANGMK 2.9 10/20/14 | 500 | 2.993 | 99.25 | 100.25 | -- | -- | DANGA CAPITAL BHD |
| DIALEA 1.65 04/08/13 | 200 | 2.256 | 98.75 | 99.75 | A2 /*- | -- | 三菱日聯租賃 |
| FRESHK 3.9 06/03/14 | 1250 | 6.863 | 92 | 95 | -- | -- | 遠東宏信 |
| GALENT 4 5/8 12/16/13 | 1380 | 5.721 | 97 | 99 | -- | -- | 銀河娛樂集團 |
| GENHKS 3.95 06/30/14 | 1380 | 4.812 | 97.25 | 98.75 | -- | -- | 雲頂香港 |
| GLPSP 3 3/8 05/11/16 | 2650 | 3.941 | 97.25 | 98.25 | Baa2 | -- | 普洛斯集團 |
| HKCGAS 1.4 04/11/16 | 1000 | 3.461 | 91 | 92.75 | A1 | A+ | 香港中華煤氣 |
| HPWELL 2.98 07/13/12 | 1380 | 3.465 | 99.5 | 100 | -- | -- | 合和基建 |
| IBRD 0.95 01/14/13 | 500 | 1.932 | 98.75 | 99.25 | Aaa | -- | 國際重建與開發銀行 |
| ICBCAS 6 11/04/21 | 1500 | 5.664 | 102 | 103 | -- | -- | 中國工商銀行(亞洲) |
| LGFP 9 11/14/14 | 1500 | 8.195 | 101.5 | 102.5 | -- | -- | 拉法基瑞安水泥 |
| MPEL 3 3/4 05/09/13 | 2300 | 6.499 | 95.5 | 97.5 | -- | -- | 新濠博亞娛樂 |
| MS 1 5/8 06/02/14 | 500 | 4.963 | 92 | 93 | A2 | A- | 摩根士丹利 |
| MTRC 0 5/8 06/17/13 | 1000 | 0.625 | 99.75 | 100.25 | Aa1 | -- | 地鐵公司蓋曼群島 |
| NEWFOC 3 3/4 08/17/13 | 200 | 4.39 | 98 | 100 | -- | -- | 新焦點 |
| NWDEVL 2 3/4 07/14/14 | 1000 | 3.691 | 97 | 98.5 | -- | -- | 新創建集團 |
| ORIX 2 03/24/14 | 400 | 3.776 | 95.75 | 96.75 | -- | A- | 歐力士 |
| PAHSP 6 1/2 06/02/14 | 600 | 14.885 | 81 | 86 | -- | -- | 太平洋恩利 |
| SINCON 4 3/4 04/14/14 | 1380 | 9.475 | 88.5 | 92.5 | -- | -- | 勝獅貨櫃 |
| SOLARG 4 3/4 08/24/14 | 300 | 4.545 | 100 | 101 | -- | -- | 陽光能源 |
| SUNHKC 4 04/28/14 | 500 | 9.65 | 85 | 92 | -- | -- | 亞洲聯合財務有限公司 |
| TSCOLN 1 3/4 09/01/14 | 725 | 1.943 | 99 | 100 | A3 | A- | 特易購 |
| TPVTEC 4 1/4 03/21/14 | 500 | 4.009 | 99 | 102 | -- | -- | 冠捷科技 |
| VTB 2.95 12/23/13 | 1000 | 4.833 | 96 | 97 | Baa1 | BBB | VTB銀行 |
| VW 2.15 05/23/16 | 1500 | 3.007 | 96 | 97 | A3 | A- | 福斯汽車 |
| YUENFO 3.1 02/10/14 | 300 | 3.347 | 99 | 100 | -- | -- | 永豐餘 |
| YUM 2 3/8 09/29/14 | 350 | 2.564 | 99 | 100 | Baa3 | BBB- | 百勝餐飲 |

附註

* 債券交割是以含息價為基準。

台幣公司債參考報價

| 名稱 / 票面利率(%) / 到期日(年) | 殖利率 | 客戶賣價 | 客戶買價 | 發行單位 / 票面利率(%) / 到期日(年) | 殖利率 | 百元價格 | 客戶賣價 |
|---------------------------|-------|----------|--------|-------------------------|-----|------|------|
| 98塑化2 / 1.42 / 2016/5/25 | 1.358 | 100.073 | 100.45 | | | | |
| 98南亞1 / 1.88 / 2014/2/26 | 1.278 | 101.1903 | 101.36 | | | | |
| 98統一A / 1.23 / 2012/12/22 | 1.155 | 100.048 | 100.10 | | | | |
| 00鴻海1 / 1.47 / 2016/3/8 | 1.505 | 99.67824 | 100.03 | | | | |
| 00裕融1 / 1.27 / 2014/6/10 | 1.300 | 99.80673 | 100.05 | | | | |
| 00萬海1A / 1.65 / 2016/6/22 | 1.625 | 99.99663 | 100.21 | | | | |

外幣可轉換公司債

| Ticker | 轉換公司 | 幣別 | 報價 | | 賣回日程 | 到期日 | 票面利率 | 現股價格 | 平價 |
|-----------------------|------------------|-----|--------|----------|------------|------------|-------|----------|--------|
| | | | 賣價 | 買價 | | | | | |
| KNYUTT 0 10/27/13 | 京元電子 | USD | 102.00 | / 103.00 | 2012/10/27 | 2013/10/27 | 0 | 10.15 | 82.16 |
| ACERST 0 08/10/15 | 宏碁 | USD | 93.00 | / 94.23 | 2013/8/10 | 2015/8/10 | 0 | 34.40 | 35.43 |
| ACERST 0 08/10/17 | 宏碁 | USD | 85.98 | / 87.43 | 2015/8/10 | 2017/8/10 | 0 | 34.40 | 34.43 |
| ASACEM 0 01/27/16 | 遠東新世紀 | USD | 92.48 | / 92.48 | 2014/1/27 | 2016/1/27 | 0 | 34.30 | 55.98 |
| AUOPT 0 10/13/15 | 友達光電 | USD | 78.26 | / 79.25 | -- | 2015/10/13 | 0 | 13.60 | 34.63 |
| EPIST 0 01/27/16 | 晶元光電 | USD | 89.93 | / 91.00 | 2014/1/27 | 2016/1/27 | 0 | 66.20 | 50.41 |
| HONHAI 0 10/12/13 | 鴻海精密 | USD | 95.61 | / 96.27 | -- | 2013/10/12 | 0 | 82.20 | 61.73 |
| TATUNG 0 03/25/14 | 大同 | USD | 90.09 | / 91.21 | -- | 2014/3/25 | 0 | 7.58 | 40.27 |
| TPKHOL 0 04/20/14 | 宸鴻 | USD | 83.46 | / 84.38 | -- | 2014/4/20 | 0 | 388.50 | 34.77 |
| ASACEM 0 06/07/16 | 亞洲水泥 | USD | 96.04 | / 97.04 | 2014/6/7 | 2016/6/7 | 0 | 33.45 | 67.44 |
| TWIGIC 0 07/28/14 | 臺灣玻璃 | USD | 91.52 | / 92.86 | -- | 2014/7/28 | 0 | 30.90 | 47.85 |
| UNIMIC 0 05/24/16 | 聯華電子 | USD | 90.74 | / 91.63 | 2014/5/24 | 2016/5/24 | 0 | 2.10 | 60.50 |
| RADOPT 0 07/21/16 | 瑞儀光電 | USD | 99.00 | / 100.00 | 2014/7/21 | 2016/7/21 | 0 | 87.40 | 59.97 |
| SLACP 0 05/12/16 | 香格里拉(亞洲) | USD | 84.80 | / 85.84 | -- | 2016/5/12 | 0 | -- | 46.52 |
| FEAST 3 5/8 03/05/15 | 遠東發展 | HKD | 99.16 | / 99.85 | 2012/3/5 | 2015/3/5 | 3.625 | -- | 33.03 |
| KERPRO 0 02/22/12 | 嘉里建設 | HKD | 116.19 | / 116.67 | -- | 2012/2/22 | 0 | -- | 49.38 |
| SHTGF 3.3 10/22/14 | 信德集團 | HKD | 99.02 | / 99.69 | 2012/10/22 | 2014/10/22 | 3.3 | -- | 37.52 |
| YYINDU 0 11/17/11 | 裕元集團 | HKD | 112.68 | / 113.49 | -- | 2011/11/17 | 0 | -- | -- |
| XINHHD 2 1/2 10/20/15 | 亨得利 | HKD | 97.41 | / 98.55 | 2013/10/20 | 2015/10/20 | 2.5 | -- | 50.48 |
| LOTTE 0 07/05/16 | 樂天百貨 | USD | 89.65 | / 90.36 | 2014/7/5 | 2016/7/5 | 0 | ##### | 48.70 |
| LOTTE 0 07/05/16 | 樂天百貨 | JPY | 92.10 | / 92.73 | 2014/7/5 | 2016/7/5 | 0 | ##### | 47.09 |
| HYUELE 4 1/2 12/14/1 | 海力士半導體 | USD | 99.21 | / 99.95 | -- | 2012/12/14 | 4.5 | 21100.00 | 46.79 |
| STXPOC 4 1/2 11/20/1 | STX PAN OCEAN CO | USD | 88.10 | / 89.53 | 2012/11/20 | 2014/11/20 | 4.5 | 5900.00 | 42.60 |
| LGTELE 0 09/29/12 | LG UPLUS CORP | USD | 98.72 | / 99.34 | 2012/3/29 | 2012/9/29 | 0 | 7450.00 | 84.82 |
| HUSHNW 4 07/20/16 | HANJIN SHIPPING | USD | 73.24 | / 79.89 | 2014/7/20 | 2016/7/20 | 4 | 10700.00 | 40.47 |
| OSIMSP 2 3/4 07/05/1 | OSIM INTL LTD | SGD | 90.72 | / 92.15 | 2014/7/5 | 2016/7/5 | 2.75 | 1.12 | 55.06 |
| SMCPM 2 05/05/14 | SAN MIGUEL | USD | 105.92 | / 106.87 | -- | 2014/5/5 | 2 | 116.90 | 102.04 |

信用連結商品報價

| 連結標的 | 標的名稱 | TCRI | 利率 | 債券到期日/賣回日 | 付息方式 | 可承做本金 |
|-------------------|---------------------|------|-------|------------|------|----------------|
| XS0347678079 Corp | 亞泥轉遠東新世紀海外交換債 (USD) | | 2.70% | 2013/2/20 | 每季 | 最高USD 1500萬 |
| 24894 | 瑞軒四 | 5 | 3.00% | 2012/1/4 | 每季 | TWD 30,000,000 |
| 23323 | 友訊三 | 4 | 2.50% | 2015/1/12 | 每季 | TWD 30,000,000 |
| 26033 | 長榮三 | 4 | 1.65% | 2012/8/7 | 每季 | TWD 20,000,000 |
| 80392 | 台虹二 | 5 | 2.20% | 2012/11/5 | 每季 | TWD 30,000,000 |
| 23772 | 微星二 | 4 | 2.10% | 2013/4/25 | 每季 | TWD 30,000,000 |
| 29031 | 遠百一 | 4 | 1.60% | 2014/3/3 | 每季 | TWD 50,000,000 |
| 49063 | 正文三 | 5 | 2.70% | 2014/7/11 | 每季 | TWD 20,000,000 |
| 33802 | 明泰二 | 4 | 2.60% | 2014/10/14 | 每季 | TWD 30,000,000 |

回購交易利率牌告

| 天期 | 美元(%) | 歐元(%) | 台幣(%) | 外幣人民幣(%) |
|---------|-------|-------|-------|----------|
| 1Week | 0.70 | -- | 0.62 | 0.80 |
| 2Week | 0.80 | -- | 0.68 | 0.90 |
| 3Week | 0.90 | -- | -- | 1.00 |
| 1 Month | 1.35 | 1.00 | 0.70 | 1.25 |
| 3 Month | 1.50 | -- | -- | 1.45 |
| 6 Month | -- | -- | -- | 1.65 |

附註

*：代表該債券為永續型債券，利率之後將有可能變動，或為可召回債券，請進一步瞭解發行條件。

%：債券交割是以含息價為基準。

免責聲明

本文為永豐金證券之每日債券評論。其所涵蓋之信息並非為特定投資之推薦。數據來源彭博社(Bloomberg)。永豐金證券假設數據資料皆公開並可信任之。評論為永豐金證券之觀點。本文內容僅供參考之用，並不構成與永豐金證券，或其相關機構進行任何證券或產品之交易合約。本文內容並非未經許可的法律權限內的提議或邀請，或者對瀏覽之投資人的提議或邀請。

本文的數據與觀點反映目前市場的現況以及我們至今的判斷。鑒於市場變化，我們在未經全面確認的情況下，依賴所假設公開來源的信息為準確且完整。我們的觀點及其基礎假設可能在未與事先通知的情況下而發生變化。證券資產價格變化可以用於說明的作用但並不代表真實的回報。

一些信息可能包括預期看法與新聞整理。我們的評論是基於不同的風險、不確定因素及假設，實發事件或結果或市場所實現的表現可能與預述的情況有不同。

投資涉及風險，包括本金損失的可能性。過去的表現與歷史數字並不一定代表未來的表現。本文內容不得造成任何投資建議或推薦，並且並非為針對特定的目標、市場狀況或某人的個別需要而準備。投資者應自行研究全部相關資料。

過往表現並不代表未來業績。無任何示範或保證可以展示個別策略的效能或可能獲得的實際回報。

全球據點

Hong Kong

SinoPac Securities (Asia) Ltd.
21st Floor, One Peking
1 Peking Road,
Tsim Sha Tsui, Kowloon, Hong Kong
Tel: +852- 2586-8340
Toll Free : 0080-185-6674(Taiwan)
Fax: +852-2586-8300

Shanghai

SinoPac Securities (Asia) Limited
Suite 2405, Hua Xia Bank Tower,
256 South Pudong Road, Shanghai
People's Republic of China
Tel: +86-21-6886-5358
Fax: +86-21-6886-5969

London

SinoPac Securities (Europe) Ltd.
5th Floor · Habib House
42 Moorgate
London EC2R 6EL
United Kingdom,
Registered in England and Wales No. 3766464
Tel: +44-20-7614-9999
Fax: +44-20-7614-9979

Taipei

SinoPac Securities Corporation
17F · 2 Chung Ching S. Road · Sec 1
Taipei 100 ·
Taiwan
Tel: +886-2-2382-8219/2312-3866
Fax: +886-2-2382-3464

彭博頁面

SinoPac Securities Corp

www.taiwanresearch.com

Bloomberg page: SIAL