

### 全球指標公債

	最新殖利率	前日變化(BP)
美國五年公債	0.98	0.00
美國十年公債	2.02	0.00
美國三十年公債	3.06	0.00
德國五年公債	0.89	0.00
德國十年公債	1.96	0.00
德國三十年公債	2.48	0.00
中國二年期公債(CNH)	1.82	(0.01)
中國五年期公債(CNH)	2.16	0.00
中國十年期公債(CNH)	2.44	0.00

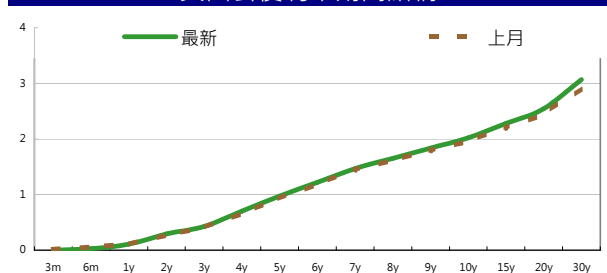
### Markit CDX & iTraxx 信用指數

	指數	前日變化(BP)
全球主權 iTraxx 指數	363	(8)
北美投資級 CDX 指數	122	0
歐洲投資級 iTraxx 指數	172	0
日本投資級 iTraxx 指數	186	(1)
亞洲投資級 iTraxx 指數 (不包含日本)	207	0

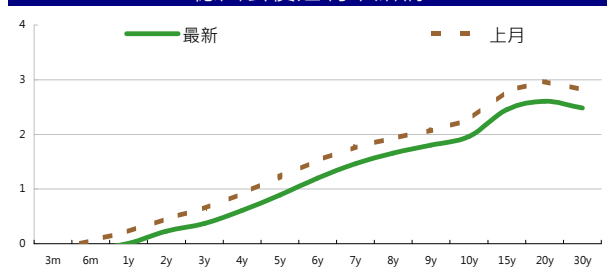
### 外匯市場

	價格	指數	前日變化(%)	
歐元兌美元	1.30	道瓊工業	12294	1.02 %
美元兌日圓	78.02	那斯達克	2618.64	0.74 %
美元兌人民幣	6.32	S&P 500	1265.33	0.90 %
美元兌台幣	30.31	德國工業	5878.93	0.46 %
歐元兌台幣	39.60	英國FTSE	5512.7	1.02 %
港幣兌台幣	3.90	法國CAC	3102.09	0.99 %
人民幣兌台幣	4.79	日經225	8395.16	1.00 %

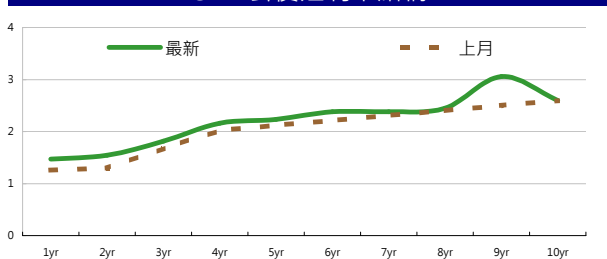
### 美國公債殖利率期間結構



### 德國公債殖利率結構



### CNH公債殖利率結構



## 固定收益每日評論

美國公債殖利率方面，昨日由於聖誕節的緣故，美債德債市場皆休市。終場美債五年期殖利率收在0.98%，十年期殖利率收在2.02%，三十年期殖利率收在3.06%。德債五年期殖利率收在0.89%，十年期殖利率收在1.96%，三十年期殖利率收在2.48%。

在台債利率方面，五年券006殖利率收在1.028%，十年券009R收在1.2888%，二十年券007收在1.71%，三十年券008收在1.83%。周一台債01101發行前交易，另外009R標售，吸引了今年10年券最高的壽險得標比重，顯示終端買盤在利率連彈數日下，仍有進場意願。適逢年底，交易意願更加低落。景氣趨緩，仍預期偏多操作較有利，不過由於流動性差，因此輕倉為上。

信用市場方面，昨日各大主要市場皆進入年終休假，因此沒有太大變化。在信用違約指數方面，全球主權指數收在363點，北美指數收在122點，歐洲指數收在172點，日本指數收在186點，亞洲指數收在207點。

### 美國十年期公債殖利率



來源: Bloomberg

**每日債券小常識**

問：我看永豐金證發行一檔人民幣債券指數，請問這是什麼東西？  
 答：在HSBC和花旗陸續發行離岸人民幣債券指數之後，永豐金證券(亞洲)也推出永豐金點心債指數，這指數將由44檔固定利率，存續期間一年以上，流通面額五億人民幣以上的債券組成，將以2011年5月31日為基準日，起始值為100，提供離岸人民幣債券績效評估的另一種指標，讓投資人能夠更佳方便追蹤人民幣投資組合的總收益。

問：請問我可以在哪邊取得這個指數的資訊？  
 答：您可以透過香港金管局CMU網站報價 (<http://www.cmu.org.hk>)，以及彭博資訊網的SSALCNHB Index <GO> 的方式查詢，或者可以到永豐金證(亞洲)的報價系統 SIAL<GO> 得到最新報價，此報價將會在美個交易日六點整進行更新。

問：請問這個服務是收費的嗎？  
 答：不像其他公司要求收費，本服務是完全免費！

**每日公司介紹**

公司名稱: 韓國電力公司  
 產業別: 電力業

信評資料:	展望	短期評等	長期評等
Moody's	STABLE	--	A1
S&P	STABLE	--	A

重要指標:

ROE	6.937
EBITDA/Interest Expense	19.689
Debt/Equity	31.376
Quick Ratio	1.865

**公司簡介**  
 韓國電力公司 (KEPCO) 是韓國唯一的電力公司。1961年由3個地區電力公司合併，成立了韓國電力公司。1981年7月1日，韓國 (Korea)、漢城 (Seoul)、南韓 (South Korea) 三個電力公司合併為一個公司，更名為韓國電力有限公司並於1982成為一家國營公司，目前該公司主要以輸電、配電與電力銷售為主要業務，服務區域覆蓋整個韓國。在韓中兩國政府的積極支持下，韓國電力公社與中國政府及各電力單位的核電合作正在穩步發展之中。

**近日新定價快訊**

發行公司: ICICI Bank Ltd	幣別: CNH
發行日期: TBD	到期日: 2014
擔保: N	產業別: 金融業
票面利率: 4.00%	信用評等:
發行額: min 160mn	Moody's Baa2
其他附註:	S&P BBB-
	Fitch --
	TRC --

**公司簡介**  
 印度ICICI Bank前身為印度工業投資公司(Industrial Credit and Investment Corporation of India)，是印度市值最大民營銀行，以及全印度資產第2大銀行。ICICI透過投資銀行、壽險和非壽險、創投資金和資產管理等部門，提供企業和一般客戶各種銀行商品和金融服務，該行同時也是印度最大發卡業者。ICICI在印度孟買等交易所掛牌，亦在紐約證交所上市ADR交易。

**近日新定價快訊**

發行公司: 台積電	幣別: TWD
發行日期: 2012年1月	到期日: 2017 / 2019年
擔保: 無	產業別: 電子業
票面利率: 1.29% /	信用評等:
發行額: 10bn / 7bn	Moody's --
其他附註:	S&P --
	Fitch --
	TRC twAAA

**公司簡介**  
 台積電於民國七十六年在新竹科學園區成立，是全球第一家的專業積體電路製造服務公司。為業界的創始者與領導者，是全球規模最大的專業積體電路製造公司，提供業界最先進的製程技術及擁有專業晶圓製造服務領域最完備的元件資料庫、智財、設計工具、及設計流程。

**近日新定價快訊**

發行公司: 國開行	幣別: CNH
發行日期: TBD	到期日: TBD
擔保:	產業別: 金融業
票面利率: TBD	信用評等:
發行額: 10 bn	Moody's Aa3
其他附註:	S&P AA-
	Fitch A+
	TRC --

**公司簡介**  
 國開行原是直屬於中華人民共和國國務院的國家政策性金融機構，現為中國有獨資商業銀行。國開行主要透過國際金融市場發行債券籌措資金，來支持各項國家重大建設項目與基礎產業培育工程的投資。

**近日新定價快訊**

發行公司: 遠東新世紀	幣別: TWD
發行日期: 2012年2月	到期日: 2017
擔保: 無	產業別: 纖維紡織
票面利率: 0.0136	信用評等:
發行額: 6bn	Moody's --
其他附註:	S&P --
	Fitch --
	TRC twA+

**公司簡介**  
 遠東新世紀為國內第一大、世界第五大聚酯化纖廠，近期積極轉型為綜合控股公司，採多角化的經營策略，公司營運主要分為紡織、土地資產、多角化投資等三塊，旗下事業跨足化纖、紡織、石化、土地開發、轉投資等領域，轉投資公司有遠傳電信、遠東銀行、裕民航運、東聯化工、亞洲水泥及宏遠等6家上市公司。

新台幣產品諮詢專線: +886-2-23828219  
 外幣產品諮詢專線: +852-25868362  
 外幣產品免付費專線: 0080-185-6674(Taiwan)

債券複委託下單專線: +886-2-2388-8700 客戶理財部

**外幣公司債參考報價**  
**美元計價**

發行單位 / 票面利率(%) / 到期日(年)	發行量(M)	殖利率	買價	賣價	Moody's	S&P	Note
C 2.8 07/16/13	330	4.607	97.151	97.545	--	A-	花旗集團
SUMIBK 1.9 07/22/14	400	1.408	101.1055	101.3583	Aa3	A+	三井住友銀行
EIBKOR 4 3/8 09/15/21	1000	4.633	97.441	98.542	A1	A	韓國進出口銀行
KOROIL 4 10/27/16	1000	3.371	102.372	103.18	A1	A	韓國石油公司
BBLTB 4.8 10/18/20	800	4.997	97.801	99.413	A3	BBB+	泰國磐谷銀行
BCHINA 5.55 02/11/20	2500	5.048	102.96	103.64	A1	A	中國銀行
BNKEA 6 1/8 07/16/20	600	5.849	101.16	102.51	A3	A-	東亞銀行
CAPITA 4.321 04/08/15	500	3.280	102.888	103.516	A3	--	新加坡不動產信託
CINDBK 6 7/8 06/24/20	500	6.694	100.403	101.905	Baa3	--	中國中信銀行
DAHNSIN 6 5/8 02/11/20	225	6.048	103.001	104.298	Baa1	--	大新銀行
DBSSP 2 3/8 09/14/15	1000	2.431	99.623	99.9755	Aa1	AA-	星展銀行
EIBKOR 3 3/4 10/20/16	700	3.694	99.905	100.578	A1	A	韓國進出口銀行
EIBKOR 4 1/8 09/09/15	1000	3.338	102.404	103.01	A1	A	韓國進出口銀行
EIBKOR 5 1/8 06/29/20	1250	4.475	104.048	105.056	A1	A	韓國進出口銀行
FUBON 6 1/8 11/30/20	200	5.823	101.203	102.945	--	BBB	富邦集團
HANABK 4 1/2 10/30/15	500	3.791	102.139	102.865	A1	A	韓亞銀行
HANABK 4 11/03/16	500	4.189	98.825	99.529	A1	A	韓亞銀行
HIGHWY 4 1/2 03/23/15	700	3.259	103.479	104.067	A1	A	韓國高速公路
HUWHY 7.45 11/24/33	1500	4.783	134.66	137.23	A3	A-	和記黃埔
HUWHY 6 12/29/49	2000	5.887	99.5	100.5	Baa2	BBB	和記黃埔
HYNMTR 3 3/4 04/06/16	500	3.810	99.526	99.998	Baa2	BBB	現代汽車
ICICI 5 01/15/16	500	5.950	96.138	97.119	Baa2	BBB-	印度ICICI銀行
INDKOR 3 3/4 09/29/16	500	3.665	99.958	100.765	A1	A	韓國工業銀行
KEB 4 7/8 01/14/16	500	3.943	103.08	103.81	A2	BBB+/*+	韓國外換銀行
KIAMTR 3 5/8 06/14/16	500	4.027	98.023	98.722	Baa2	BBB	起亞汽車
KORELE 3 10/05/15	700	3.042	99.472	100.226	A1	A	韓國電力公司
KORELE 4 3/4 07/13/21	500	4.660	99.888	101.488	A1	A	韓國電力公司
LIFUNG 5 1/4 05/13/20	750	4.748	102.574	104.287	A3	A-	利豐集團
LOTTE 3 7/8 04/07/16	400	4.120	98.694	99.395	A3	--	樂天百貨
MALAYS 3.928 06/04/15	1250	2.667	103.874	104.335	A3	A-	馬來西亞公債
MALAYS 2.991 07/06/16	1200	2.830	100.451	100.906	A3	A-	馬來西亞公債
NACF 3 1/2 02/08/17	500	4.242	96.321	96.921	A1	A	韓國國家農業合作社
PCCW 4 1/4 02/24/16	500	3.883	101	101.78	Baa2	BBB	電訊盈科
POHANG 4 1/4 10/28/20	700	4.710	96.175	97.228	A3	A-	浦項鋼鐵
QATDIA 5 07/21/20	2500	4.035	106.496	107.349	Aa2	AA	卡達不動產管理
QTELQD 7 7/8 06/10/19	600	4.412	121.294	122.241	A2	A	卡達電訊
SBERRU 5.499 07/07/15	1500	4.972	101.329	102.031	A3	--	俄羅斯聯邦儲蓄銀行
STANLN 5 7/8 06/24/20	750	5.160	104.328	105.391	A1	A+	渣打銀行
SUMIBK 2.9 07/22/16	1100	2.114	103.1769	103.6182	Aa3	A+	三井住友銀行
SUNHUN 4 11/02/20	300	4.298	97.09	98.55	A1	A+	香港新鴻基地產
VEBBNK 6.902 07/09/20	1600	6.545	101.645	102.953	--	BBB	俄羅斯外在經濟銀行
WOORIB 4 3/4 01/20/16	600	3.838	102.888	103.895	A1	A-	韓國友利銀行

## 附註

\*：代表該債券為永續型債券，利率之後將有可能變動，或為可召回債券，請進一步瞭解發行條件。

%：債券交割是以含息價為基準。

## 境外人民幣公司債參考報價: 中資企業

發行單位 / 票面利率(%) / 到期日(年)	發行量(M)	殖利率	買價	賣價	Moody's	S&P	Note
BCHINA 2.9 09/30/13	2800	2.459	100.25	101.25	--	A	中國銀行
BEIENT 3 3/4 06/30/14	1450	3.803	99.5	100.25	--	--	北控水務
BEIENT 5 06/30/16	500	4.658	101	101.75	--	--	北控水務
BJCAPT 4 3/4 02/21/14	1150	6.518	96	97	--	--	首創置業
BYDCOL 4 1/2 04/28/14	1000	18.119	73	77	--	--	比亞迪股份有限公司
CEAIRL 4 08/08/14	2500	3.999	99.5	100.5	--	--	中國東方航空
CGB 2.7 10/27/12	2500	1.126	101	101.6	Aa3	--	中國附息國債
CGB 1.6 12/20/12	3000	1.083	100	101	Aa3	--	中國附息國債
CGB 1 12/01/13	2000	1.462	98.75	99.5	Aa3	AA-	中國附息國債
CGB 3.3 10/27/14	500	1.886	103.5	104.25	Aa3	--	中國附息國債
CGB 1.8 12/01/15	2000	2.201	98	99	Aa3	AA-	中國附息國債
CGB 2.48 1.	1000	2.622	98.25	99.5	Aa3	AA-	中國附息國債
CGB 1.4 08/18/16	5000	2.111	96.25	97.5	Aa3	AA-	中國附息國債
CGB 0.6 08/18/14	6000	1.869	96.5	97	Aa3	AA-	中國附息國債
CGB 1.94 08/18/18	3000	2.473	96.5	97	Aa3	AA-	中國附息國債
CGB 2.36 08/18/21	1000	2.625	97.25	98.25	Aa3	AA-	中國附息國債
CHCHTO 4 1/2 05/19/14	600	5.517	96.75	98.75	--	--	中國誠通發展集團
CHIPWR 3 3/4 04/29/14	500	6.08	94	96	--	--	中國電力新能源發展
CHIWIN 6 3/8 04/04/14	750	12.908	85	90	--	--	中國風電集團
CHMERC 2.9 11/19/13	700	3.105	99.25	100	--	--	招商局集團(香港)
CHMERC 3 06/30/16	1600	4.875	92	93	--	--	招商局集團
CHMERC 2 06/30/14	1400	3.473	96	97	--	--	招商局集團
COFCO 1.85 06/03/14	3000	3.808	95	96	--	--	中國糧油食品集團(香港)
CHMING 2.95 04/13/14	500	5.782	93	95	--	--	晨鳴紙業
CNHTC 2.95 10/29/12	2700	3.1	99.5	100.25	--	--	中國重汽(香港)
CNPCCH 2.55 10/26/13	2500	2.549	99.8	100.2	A1	A+	中石油
CNPCCH 2.95 10/26/14	500	2.81	100	100.75	A1	A+	中石油
EXIMCH 1.95 12/02/12	1000	1.677	99.75	100.75	--	--	中國進出口銀行
EXIMCH 2.65 12/02/13	4000	2.249	100.5	101	--	AA-	中國進出口銀行
GZRFRP 7 04/29/14	2612	20.762	73	78	--	--	富力地產
HAIAIR 6 09/16/14	1000	8.734	92	95	--	--	海南航空
HPWELL 1.55 05/18/14	600	3.989	93.5	95.5	--	--	合和基建
INDEPS 4.65 07/21/14	1000	6.59	94	97	--	BB-	銀泰百貨
PCDHK 5 1/4 02/01/14	750	7.07	95	98	--	--	春天百貨
PINGIN 2.075 06/09/14	2000	3.804	95.5	96.5	--	--	平安保險
POWINV 3.2 12/23/15	800	4.587	94	96	--	--	中電國際
RESOUR 2.9 11/12/13	1000	2.899	99.5	100.5	NR	BBB-	華潤電力
RESOUR 3 3/4 11/12/15	1000	3.679	99.5	101	NR	BBB-	華潤電力
ROADKG 6 02/25/14	1300	15.24	81	86	--	BB-	路勁基建
SBSG 3 1/8 12/01/13	1000	3.151	99.75	100.15	A3	A	上海寶鋼集團
SBSG 3 1/2 12/01/14	2100	3.545	99.5	100.25	A3	A	上海寶鋼集團
SBSG 4 3/8 12/01/16	500	4.092	100.75	101.75	A3	A	上海寶鋼集團
SDBC 2.7 11/11/13	3000	2.15	100.5	101.5	--	AA-	國家開發銀行
SHASHU 6 1/2 07/22/14	1500	8.488	94	97	--	BB-	山水水泥
SINOCH 1.8 01/18/14	3500	4.034	95.25	96	--	--	中化集團
SINOTR 3.3 10/11/14	2600	3.727	98.25	99.5	--	--	中國外運股份有限公司
SZOCTH 3 1/2 05/25/14	1000	5.005	95.5	97.75	--	--	華僑城
ZHNGCE 2 08/04/14	900	2.702	97.75	98.75	--	--	中策橡膠

附註

\* 債券交割是以含息價為基準。

## 境外人民幣公司債參考報價: 非中資企業

發行單位 / 票面利率(%) / 到期日(年)	發行量(M)	殖利率	買價	賣價	Moody's	S&P	Note
ADSEMI 4 1/4 09/20/16	500	4.968	96	98	--	--	日月光
AIFP 3.95 09/19/18	850	4.207	98	99	--	A	法國液化空氣集團
AIFP 3 09/19/16	1750	3.638	96.75	97.75	--	A	法國液化空氣集團
ASACEM 2.95 09/30/14	586	3.332	98	100	--	--	亞洲水泥中國控股
ASIA 2.85 10/21/20	1200	2.594	101.25	102.75	Aaa	AAA	亞洲開發銀行
BLUSKY 6 1/2 06/20/14	600	9.52	91	95.95	--	--	香港航空
BPLN 1.7 09/15/14	700	2.177	98.25	99.25	A2	A	BP集團
BSHBOS 2 3/8 09/29/14	850	2.564	99	100	--	A	博世和西門子家用電器集團
BSHBOS 3 3/8 09/28/16	750	3.547	98.75	99.75	--	A	博世和西門子家用電器集團
CAT 2 12/01/12	1000	2.136	99.5	100.25	A2	A	開拓重工
CAT 1.35 07/12/13	2300	2.267	98.25	99	A2	A	開拓重工
CJCHEI 2 1/4 07/06/14	1100	5.195	92.25	94	--	--	CJ國際控股有限公司
DANGMK 2.9 10/20/14	500	2.993	99.25	100.25	--	--	DANGA CAPITAL BHD
DIALEA 1.65 04/08/13	200	2.25	98.75	99.75	A2 /*-	--	三菱日聯租賃
FRESHK 3.9 06/03/14	1250	6.85	92	95	--	--	遠東宏信
GALENT 4 5/8 12/16/13	1380	5.714	97	99	--	--	銀河娛樂集團
GENHKS 3.95 06/30/14	1380	4.808	97.25	98.75	--	--	雲頂香港
GLPSP 3 3/8 05/11/16	2650	3.94	97.25	98.25	Baa2	--	普洛斯集團
HKCGAS 1.4 04/11/16	1000	3.456	91	92.75	A1	A+	香港中華煤氣
HPWELL 2.98 07/13/12	1380	3.452	99.5	100	--	--	合和基建
IBRD 0.95 01/14/13	500	1.922	98.75	99.25	Aaa	--	國際重建與開發銀行
ICBCAS 6 11/04/21	1500	5.664	102	103	--	--	中國工商銀行(亞洲)
LGFP 9 11/14/14	1500	8.199	101.5	102.5	--	--	拉法基瑞安水泥
MPEL 3 3/4 05/09/13	2300	6.477	95.5	97.5	--	--	新濠博亞娛樂
MS 1 5/8 06/02/14	500	4.945	92	93	A2	A-	摩根士丹利
MTRC 0 5/8 06/17/13	1000	0.625	99.75	100.25	Aa1	--	地鐵公司蓋曼群島
NEWFOC 3 3/4 08/17/13	200	4.387	98	100	--	--	新焦點
NWDEVL 2 3/4 07/14/14	1000	3.686	97	98.5	--	--	新創建集團
ORIX 2 03/24/14	400	3.766	95.75	96.75	--	A-	歐力士
PAHSP 6 1/2 06/02/14	600	14.842	81	86	--	--	太平洋恩利
SINCON 4 3/4 04/14/14	1380	9.453	88.5	92.5	--	--	勝獅貨櫃
SOLARG 4 3/4 08/24/14	300	4.546	100	101	--	--	陽光能源
SUNHKC 4 04/28/14	500	9.624	85	92	--	--	亞洲聯合財務有限公司
TSCOLN 1 3/4 09/01/14	725	1.942	99	100	A3	A-	特易購
TPVTEC 4 1/4 03/21/14	500	4.01	99	102	--	--	冠捷科技
VTB 2.95 12/23/13	1000	4.821	96	97	Baa1	BBB	VTB銀行
VW 2.15 05/23/16	1500	3.005	96	97	A3	A-	福斯汽車
YUENFO 3.1 02/10/14	300	3.345	99	100	--	--	永豐餘
YUM 2 3/8 09/29/14	350	2.564	99	100	Baa3	BBB-	百勝餐飲

附註

\* 債券交割是以含息價為基準。

## 台幣公司債參考報價

名稱 / 票面利率(%) / 到期日(年)	殖利率	客戶賣價	客戶買價	發行單位 / 票面利率(%) / 到期日(年)	殖利率	百元價格	客戶賣價
98塑化2 / 1.42 / 2016/5/25	1.358	100.0731	100.45				
98南亞1 / 1.88 / 2014/2/26	1.277	101.1922	101.36				
98統一A / 1.23 / 2012/12/22	1.155	100.0482	100.10				
00鴻海1 / 1.47 / 2016/3/8	1.505	99.67799	100.03				
00裕融1 / 1.27 / 2014/6/10	1.300	99.80652	100.05				
00萬海1A / 1.65 / 2016/6/22	1.625	99.99663	100.21				

## 外幣可轉換公司債

Ticker	轉換公司	幣別	賣價	買價	賣回日程	到期日	票面利率	現股價格	平價
KNYUTT 0 10/27/13	京元電子	USD	102.00	103.00	2012/10/27	2013/10/27	0	9.61	77.77
ACERST 0 08/10/15	宏碁	USD	93.00	94.23	2013/8/10	2015/8/10	0	34.55	35.58
ACERST 0 08/10/17	宏碁	USD	85.98	87.43	2015/8/10	2017/8/10	0	34.55	34.58
ASACEM 0 01/27/16	遠東新世紀	USD	92.48	92.48	2014/1/27	2016/1/27	0	34.10	55.65
AUOPT 0 10/13/15	友達光電	USD	78.26	79.25	--	2015/10/13	0	13.55	34.49
EPIST 0 01/27/16	晶元光電	USD	89.93	91.00	2014/1/27	2016/1/27	0	67.00	51.01
HONHAI 0 10/12/13	鴻海精密	USD	95.61	96.27	--	2013/10/12	0	82.50	61.95
TATUNG 0 03/25/14	大同	USD	90.09	91.21	--	2014/3/25	0	7.67	40.74
TPKHOL 0 04/20/14	宸鴻	USD	83.46	84.38	--	2014/4/20	0	397.00	35.53
ASACEM 0 06/07/16	亞洲水泥	USD	96.04	97.04	2014/6/7	2016/6/7	0	33.40	67.33
TWIGIC 0 07/28/14	臺灣玻璃	USD	91.52	92.86	--	2014/7/28	0	30.65	47.45
UNIMIC 0 05/24/16	聯華電子	USD	90.63	91.45	2014/5/24	2016/5/24	0	--	60.21
RADOPT 0 07/21/16	瑞儀光電	USD	99.00	100.00	2014/7/21	2016/7/21	0	87.10	59.76
SLACP 0 05/12/16	香格里拉(亞洲)	USD	84.80	85.84	--	2016/5/12	0	--	46.53
FEAST 3 5/8 03/05/15	遠東發展	HKD	99.16	99.85	2012/3/5	2015/3/5	3.625	--	33.03
KERPRO 0 02/22/12	嘉里建設	HKD	116.19	116.67	--	2012/2/22	0	--	49.38
SHTGF 3.3 10/22/14	信德集團	HKD	99.02	99.69	2012/10/22	2014/10/22	3.3	--	37.52
YYINDU 0 11/17/11	裕元集團	HKD	112.68	113.49	--	2011/11/17	0	--	--
XINHHD 2 1/2 10/20/15	亨得利	HKD	97.41	98.55	2013/10/20	2015/10/20	2.5	--	50.48
LOTTE 0 07/05/16	樂天百貨	USD	89.65	90.36	2014/7/5	2016/7/5	0	#####	48.08
LOTTE 0 07/05/16	樂天百貨	JPY	92.10	92.73	2014/7/5	2016/7/5	0	#####	46.58
HYUELE 4 1/2 12/14/1	海力士半導體	USD	99.21	99.95	--	2012/12/14	4.5	21600.00	47.92
STXPOC 4 1/2 11/20/1	STX PAN OCEAN CO	USD	88.10	89.53	2012/11/20	2014/11/20	4.5	5960.00	43.06
LGTELE 0 09/29/12	LG UPLUS CORP	USD	99.05	99.86	2012/3/29	2012/9/29	0	7750.00	88.28
HUSHNW 4 07/20/16	HANJIN SHIPPING	USD	73.24	79.89	2014/7/20	2016/7/20	4	10750.00	40.68
OSIMSP 2 3/4 07/05/1	OSIM INTL LTD	SGD	90.72	92.15	2014/7/5	2016/7/5	2.75	--	54.81
SMCPM 2 05/05/14	SAN MIGUEL	USD	105.92	106.87	--	2014/5/5	2	117.90	103.73

## 信用連結商品報價

連結標的	標的名稱	TCRI	利率	債券到期日/賣回日	付息方式	可承做本金
XS0347678079 Corp	亞泥轉遠東新世紀海外交換債 (USD)		2.70%	2013/2/20	每季	最高USD 1500萬
24894	瑞軒四	5	3.00%	2012/1/4	每季	TWD 30,000,000
23323	友訊三	4	2.50%	2015/1/12	每季	TWD 30,000,000
26033	長榮三	4	1.65%	2012/8/7	每季	TWD 20,000,000
80392	台虹二	5	2.20%	2012/11/5	每季	TWD 30,000,000
23772	微星二	4	2.10%	2013/4/25	每季	TWD 30,000,000
29031	遠百一	4	1.60%	2014/3/3	每季	TWD 50,000,000
49063	正文三	5	2.70%	2014/7/11	每季	TWD 20,000,000
33802	明泰二	4	2.60%	2014/10/14	每季	TWD 30,000,000

## 回購交易利率牌告

天期	美元(%)	歐元(%)	台幣(%)	外幣人民幣(%)
1Week	0.70	--	0.62	0.80
2Week	0.80	--	0.68	0.90
3Week	0.90	--	--	1.00
1 Month	1.35	1.00	0.70	1.25
3 Month	1.50	--	--	1.45
6 Month	--	--	--	1.65

附註

\*：代表該債券為永續型債券，利率之後將有可能變動，或為可召回債券，請進一步瞭解發行條件。

%：債券交割是以含息價為基準。

## 免責聲明

本文為永豐金證券之每日債券評論。其所涵蓋之信息並非為特定投資之推薦。數據來源彭博社(Bloomberg)。永豐金證券假設數據資料皆公開並可信任之。評論為永豐金證券之觀點。本文內容僅供參考之用，並不構成與永豐金證券，或其相關機構進行任何證券或產品之交易合約。本文內容並非未經許可的法律權限內的提議或邀請，或者對瀏覽之投資人的提議或邀請。

本文的數據與觀點反映目前市場的現況以及我們至今的判斷。鑒於市場變化，我們在未經全面確認的情況下，依賴所假設公開來源的信息為準確且完整。我們的觀點及其基礎假設可能在未與事先通知的情況下而發生變化。證券資產價格變化可以用於說明的作用但並不代表真實的回報。

一些信息可能包括預期看法與新聞整理。我們的評論是基於不同的風險、不確定因素及假設，實發事件或結果或市場所實現的表現可能與預述的情況有不同。

投資涉及風險，包括本金損失的可能性。過去的表現與歷史數字並不一定代表未來的表現。本文內容不得造成任何投資建議或推薦，並且並非為針對特定的目標、市場狀況或某人的個別需要而準備。投資者應自行研究全部相關資料。

過往表現並不代表未來業績。無任何示範或保證可以展示個別策略的效能或可能獲得的實際回報。

## 全球據點

### Hong Kong

SinoPac Securities (Asia) Ltd.  
21st Floor, One Peking  
1 Peking Road,  
Tsim Sha Tsui, Kowloon, Hong Kong  
Tel: +852- 2586-8340  
Toll Free : 0080-185-6674(Taiwan)  
Fax: +852-2586-8300

### Shanghai

SinoPac Securities (Asia) Limited  
Suite 2405, Hua Xia Bank Tower,  
256 South Pudong Road, Shanghai  
People's Republic of China  
Tel: +86-21-6886-5358  
Fax: +86-21-6886-5969

### London

SinoPac Securities (Europe) Ltd.  
5th Floor · Habib House  
42 Moorgate  
London EC2R 6EL  
United Kingdom,  
Registered in England and Wales No. 3766464  
Tel: +44-20-7614-9999  
Fax: +44-20-7614-9979

### Taipei

SinoPac Securities Corporation  
17F · 2 Chung Ching S. Road · Sec 1  
Taipei 100 ·  
Taiwan  
Tel: +886-2-2382-8219/2312-3866  
Fax: +886-2-2382-3464

## 彭博頁面

SinoPac Securities Corp

[www.taiwanresearch.com](http://www.taiwanresearch.com)

Bloomberg page: SIAL