

全球指標公債

	最新殖利率	前日變化(BP)
美國五年公債	0.92	(0.16)
美國十年公債	1.95	(1.92)
美國三十年公債	2.98	(2.03)
德國五年公債	0.88	1.40
德國十年公債	1.94	1.00
德國三十年公債	2.47	(0.10)
中國二年期公債(CNH)	1.79	0.11
中國五年期公債(CNH)	2.20	0.04
中國十年期公債(CNH)	2.47	0.02

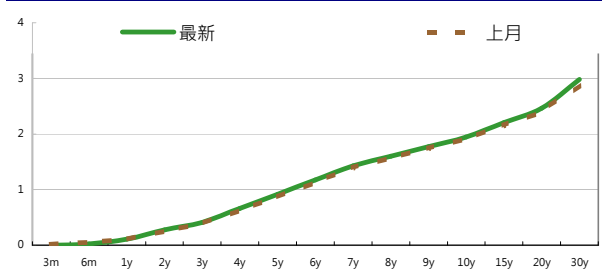
Markit CDX & iTraxx 信用指數

	指數	前日變化(BP)
全球主權 iTraxx 指數	371	(1)
北美投資級 CDX 指數	122	(3)
歐洲投資級 iTraxx 指數	174	(3)
日本投資級 iTraxx 指數	186	(0)
亞洲投資級 iTraxx 指數 (不包含日本)	209	(2)

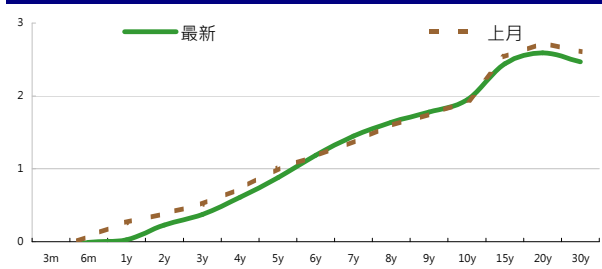
外匯市場

價格		股票市場	
	價格	指數	前日變化(%)
歐元兌美元	1.31	道瓊工業	12169.65 0.51%
美元兌日圓	78.17	那斯達克	2599.45 0.83%
美元兌人民幣	6.34	S&P 500	1254 0.83%
美元兌台幣	30.33	德國工業	5852.18 1.05%
歐元兌台幣	39.59	英國FTSE	5456.97 1.25%
港幣兌台幣	3.89	法國CAC	3071.8 1.36%
人民幣兌台幣	4.78	日經225	8459.98 (0.77)%

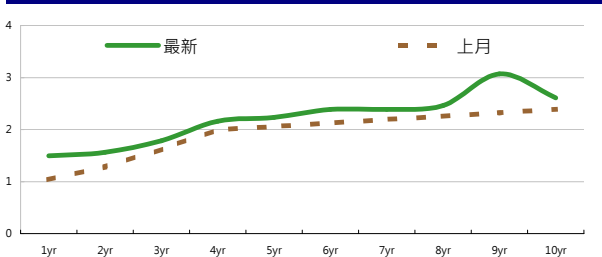
美國公債殖利率期間結構



德國公債殖利率結構



CNH公債殖利率結構



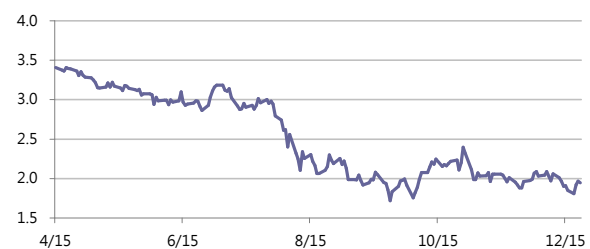
固定收益每日評論

美國公債殖利率方面，昨日因為市場流動性轉差，因此Fed的扭轉操作買券動作對於市場有比較大的影響，美債在盤中一度上漲並且殖利率持續向下，但是在優於預期的初領失業金人數以及密西根製造業指數數據發表後，讓市場對於美國就業市場穩定復甦中有所期待，也讓美債吐回漲幅殖利率上揚，終場殖利率小跌。終場美債五年期殖利率收在0.92%，十年期殖利率收在1.95%，三十年期殖利率收在2.98%。在歐元殖利率方面，昨日在獲利了結賣壓下，西班牙以及義大利公債持續下跌，殖利率連兩日上漲，10年期義大利公債殖利率來到6.86%，而西班牙則是來到5.32%的水準，德債則是區間內小幅波動，有因為年底資金緊俏而短天期小幅上漲。終場德債五年期殖利率收在0.88%，十年期殖利率收在1.94%，三十年期殖利率收在2.47%。

在台債利率方面，五年券006殖利率收在1.01%，十年券009收在1.28%，十年券009R收在1.2795%，二十年券007收在1.71%，三十年券008收在1.83%。周三台債殖利率在前一日美國房市數據優於預期，以及國安基金進場加陸股可望參股台灣銀行帶動台股大漲下，獲得了結賣壓持續，各期券殖利率收高。景氣趨緩，仍預期偏多操作較有利，不過由於流動性差，發債計畫將公布，以及主流券將換券，因此輕倉為上。

信用市場方面，昨日亞洲信用市場在香港有冬至小過年的氣氛下，市場更加冷清，沒有太大的行情波動，維持前一日的水準。在信用違約指數方面，全球主權指數收在371點，北美指數收在122點，歐洲指數收在174點，日本指數收在186點，亞洲指數收在209點。

美國十年期公債殖利率



來源: Bloomberg

每日債券小常識

固定利率：利率固定不動 (固定利率 = 票面利率)
 固定利率公司債的票面利率在發行時就決定而且固定一個比率，至到期日都不會變動。相對地，對發行公司而言，就是利息支出固定，發債的同時，發行機構就很簡單地算出未來的現金流量。若能明確判斷未來的利率走勢向下，則選擇投資固定利率公司債，對投資人比較有利。

浮動利率：債息利率隨指標加碼 (浮動利率 = 基準利率 + 固定利差)
 浮動利率債券則是一種付息票面利率會定期調整，付息水準會隨市場浮動的債券。票面利率調整的基礎通常是依據一個具有公信力的市場利率當成指標利率，作為付息的基準，然後將這基準利率再加上一定的利差；發放利息時，就依據這個指標加上一個固定利差計息，每次領的利息都會不同，如果利率向下，投資人投資浮動利率債券較不利，但如果利率走高，投資人收益會增加，對投資人較有利，而發債機構成本相對地就會加重。

反浮動利率：債息利率隨指標減碼 (反浮動利率 = 基準利率 - 固定利差)

反浮動利率按字面的意義就是和浮動利率方向相『反』的一種浮動方式。若預期未來利率向上，如果採浮動利率，發行成本就會跟著增加，為了規避這種風險，債券發行人就會增加一個『反浮動』的條件。簡單地說，票面利率就是用一個基準利率減去一個固定比率所得出的結果。

每日公司介紹

公司名稱: 樂天百貨

產業別: 百貨零售業

信評資料:	展望	短期評等	長期評等
Moody's	STABLE	--	A3
S&P	--	--	--

重要指標:

ROE	7.936
EBITDA/Interest Expense	11.055
Debt/Equity	25.252
Quick Ratio	0.189

公司簡介

樂天百貨是韓國第一大百貨公司，除了有百貨公司與量販店外，同時亦經營超級市場以及電影院等業務，在全韓國共有22店舖，由樂天集團於1979年創辦。總店位於首爾市中區明洞附近。

近日新定價快訊

發行公司: ICICI Bank Ltd	幣別: CNH
發行日期: TBD	到期日: 2014
擔保: N	產業別: 金融業
票面利率: 4.00%	信用評等:
發行額: min 160mn	Moody's Baa2
其他附註:	S&P BBB-
	Fitch --
	TRC --

公司簡介

印度ICICI Bank前身為印度工業投資公司(Industrial Credit and Investment Corporation of India)，是印度市值最大民營銀行，以及全印度資產第2大銀行。ICICI透過投資銀行、壽險和非壽險、創投資金和資產管理等部門，提供企業和一般客戶各種銀行商品和金融服務，該行同時也是印度最大發卡業者。ICICI在印度孟買等交易所掛牌，亦在紐約證交所上市ADR交易。

近日新定價快訊

發行公司: 東陽實業廠	幣別: TWD
發行日期: 2012年2月中旬	到期日: 2017年
擔保: 有	產業別: 塑膠工業
票面利率: 0.0125	信用評等:
發行額: 1.5bn	Moody's --
其他附註:	S&P --
	Fitch --
	TRC --

公司簡介

東陽為全球主要AM(After Market)塑膠零件第一大廠，全球市佔超過七成，在AM市場中，東陽主要產品為塑膠件及鍍金件。營收比重中保險桿佔43%、水箱護罩12%、葉子板10%。產品出口地區北美佔超過50%，歐洲佔約14%。東陽持續佈建新廠以滿足大陸地區主要OEM廠新車需求。

近日新定價快訊

發行公司: 國開行	幣別: CNH
發行日期: TBD	到期日: TBD
擔保:	產業別: 金融業
票面利率: TBD	信用評等:
發行額: 6 bn	Moody's Aa3
其他附註:	S&P AA-
	Fitch A+
	TRC --

公司簡介

國開行原是直屬於中華人民共和國國務院的國家政策性金融機構，現為中國有獨資商業銀行。國開行主要透過國際金融市場發行債券籌措資金，來支持各項國家重大建設項目與基礎產業培育工程的投資。

近日新定價快訊

發行公司: 台積電	幣別: TWD
發行日期: 2012年1月	到期日: 2017、2019年
擔保: 無	產業別: 電子業
票面利率: TBD	信用評等:
發行額: 10bn、7bn	Moody's --
其他附註: 100年11月29日競標	S&P --
	Fitch --
	TRC twAAA

公司簡介

台積電於民國七十六年在新竹科學園區成立，是全球第一家的專業積體電路製造服務公司。為業界的創始者與領導者，是全球規模最大的專業積體電路製造公司，提供業界最先進的製程技術及擁有專業晶圓製造服務領域最完備的元件資料庫、智財、設計工具、及設計流程。

債券委託下單專線: +886-2-2388-8700 客戶理財部

新台幣產品諮詢專線: +886-2-23828219
 外幣產品諮詢專線: +852-25868362
 外幣產品免付費專線: 0080-185-6674(Taiwan)

外幣公司債參考報價
美元計價

發行單位 / 票面利率(%) / 到期日(年)	發行量(M)	殖利率	買價	賣價	Moody's	S&P	Note
C 2.8 07/16/13	330	4.561	97.212	97.608	--	A-	花旗集團
SUMIBK 1.9 07/22/14	400	1.385	101.0402	101.5468	Aa3	A+	三井住友銀行
EIBKOR 4 3/8 09/15/21	1000	4.521	98.379	99.329	A1	A	韓國進出口銀行
KOROIL 4 10/27/16	1000	3.307	102.669	103.462	A1	A	韓國石油公司
BBLTB 4.8 10/18/20	800	4.937	98.023	100.021	A3	BBB+	泰國磐谷銀行
BCHINA 5.55 02/11/20	2500	5.079	102.75	103.44	A1	A	中國銀行
BNKEA 6 1/8 07/16/20	600	5.859	101.09	102.44	A3	A-	東亞銀行
CAPITA 4.321 04/08/15	500	3.273	102.91	103.54	A3	--	新加坡不動產信託
CINDBK 6 7/8 06/24/20	500	6.613	100.845	102.518	Baa3	--	中國中信銀行
DAHNSIN 6 5/8 02/11/20	225	6.110	102.603	103.894	Baa1	--	大新銀行
DBSSP 2 3/8 09/14/15	1000	2.425	99.6455	99.9984	Aa1	AA-	星展銀行
EIBKOR 3 3/4 10/20/16	700	3.634	100.115	100.894	A1	A	韓國進出口銀行
EIBKOR 4 1/8 09/09/15	1000	3.305	102.459	103.192	A1	A	韓國進出口銀行
EIBKOR 5 1/8 06/29/20	1250	4.441	104.11	105.49	A1	A	韓國進出口銀行
FUBON 6 1/8 11/30/20	200	5.835	101.119	102.86	--	BBB	富邦集團
HANABK 4 1/2 10/30/15	500	3.746	102.293	103.038	A1	A	韓亞銀行
HANABK 4 11/03/16	500	4.112	99.137	99.88	A1	A	韓亞銀行
HIGHWY 4 1/2 03/23/15	700	3.194	103.566	104.392	A1	A	韓國高速公路
HUWHY 7.45 11/24/33	1500	4.783	134.66	137.23	A3	A-	和記黃埔
HUWHY 6 12/29/49	2000	5.840	99.5	100.5	Baa2	BBB	和記黃埔
HYNMTR 3 3/4 04/06/16	500	3.790	99.495	100.183	Baa2	BBB	現代汽車
ICICI 5 01/15/16	500	5.850	96.458	97.489	Baa2	BBB-	印度ICICI銀行
INDKOR 3 3/4 09/29/16	500	3.605	100.17	101.079	A1	A	韓國工業銀行
KEB 4 7/8 01/14/16	500	3.908	103.204	103.957	A2	BBB+/*+	韓國外換銀行
KIAMTR 3 5/8 06/14/16	500	3.969	98.205	99.01	Baa2	BBB	起亞汽車
KORELE 3 10/05/15	700	3.012	99.598	100.312	A1	A	韓國電力公司
KORELE 4 3/4 07/13/21	500	4.582	100.574	101.996	A1	A	韓國電力公司
LIFUNG 5 1/4 05/13/20	750	4.690	103.117	104.555	A3	A-	利豐集團
LOTTE 3 7/8 04/07/16	400	4.037	98.996	99.731	A3	--	樂天百貨
MALAYS 3.928 06/04/15	1250	2.621	104.031	104.49	A3	A-	馬來西亞公債
MALAYS 2.991 07/06/16	1200	2.757	100.729	101.248	A3	A-	馬來西亞公債
NACF 3 1/2 02/08/17	500	4.209	96.371	97.168	A1	A	韓國國家農業合作社
PCCW 4 1/4 02/24/16	500	3.878	101.02	101.8	Baa2	BBB	電訊盈科
POHANG 4 1/4 10/28/20	700	4.652	96.54	97.682	A3	A-	浦項鋼鐵
QATDIA 5 07/21/20	2500	4.044	106.376	107.341	Aa2	AA	卡達不動產管理
QTELQD 7 7/8 06/10/19	600	4.410	121.298	122.274	A2	A	卡達電訊
SBERRU 5.499 07/07/15	1500	4.947	101.259	102.269	A3	--	俄羅斯聯邦儲蓄銀行
STANLN 5 7/8 06/24/20	750	5.160	104.328	105.391	A1	A+	渣打銀行
SUMIBK 2.9 07/22/16	1100	2.166	102.7317	103.6126	Aa3	A+	三井住友銀行
SUNHUN 4 11/02/20	300	4.309	97.02	98.47	A1	A+	香港新鴻基地產
VEBBNK 6.902 07/09/20	1600	6.511	101.971	103.075	--	BBB	俄羅斯外在經濟銀行
WOORIB 4 3/4 01/20/16	600	3.755	103.342	104.077	A1	A-	韓國友利銀行

附註

*：代表該債券為永續型債券，利率之後將有可能變動，或為可召回債券，請進一步瞭解發行條件。

%：債券交割是以含息價為基準。

境外人民幣公司債參考報價: 中資企業

發行單位 / 票面利率(%) / 到期日(年)	發行量(M)	殖利率	買價	賣價	Moody's	S&P	Note
BCHINA 2.9 09/30/13	2800	2.459	100.25	101.25	--	A	中國銀行
BEIENT 3 3/4 06/30/14	1450	3.803	99.5	100.25	--	--	北控水務
BEIENT 5 06/30/16	500	4.658	101	101.75	--	--	北控水務
BJCAPT 4 3/4 02/21/14	1150	6.26	95.5	98.5	--	--	首創置業
BYDCOL 4 1/2 04/28/14	1000	17.794	73.5	77.5	--	--	比亞迪股份有限公司
CEAIRL 4 08/08/14	2500	3.999	99.5	100.5	--	--	中國東方航空
CGB 2.7 10/27/12	2500	1.186	100.9	101.6	Aa3	--	中國附息國債
CGB 1.6 12/20/12	3000	1.032	100.1	101	Aa3	--	中國附息國債
CGB 1 12/01/13	2000	1.502	98.7	99.4	Aa3	AA-	中國附息國債
CGB 3.3 10/27/14	500	1.859	103.6	104.3	Aa3	--	中國附息國債
CGB 1.8 12/01/15	2000	2.147	98.1	99.3	Aa3	AA-	中國附息國債
CGB 2.48 1.	1000	2.574	98.4	100.1	Aa3	AA-	中國附息國債
CGB 1.4 08/18/16	5000	2.209	96	96.9	Aa3	AA-	中國附息國債
CGB 0.6 08/18/14	6000	1.77	96.7	97.3	Aa3	AA-	中國附息國債
CGB 1.94 08/18/18	3000	2.465	96.3	97.3	Aa3	AA-	中國附息國債
CGB 2.36 08/18/21	1000	2.608	97.3	98.5	Aa3	AA-	中國附息國債
CHCHTO 4 1/2 05/19/14	600	5.515	96.75	98.75	--	--	中國誠通發展集團
CHIPWR 3 3/4 04/29/14	500	6.08	94	96	--	--	中國電力新能源發展
CHIWIN 6 3/8 04/04/14	750	12.908	85	90	--	--	中國風電集團
CHMERC 2.9 11/19/13	700	2.968	99.5	100.25	--	--	招商局集團(香港)
CHMERC 3 06/30/16	1600	4.875	92	93	--	--	招商局集團
CHMERC 2 06/30/14	1400	3.473	96	97	--	--	招商局集團
COFCO 1.85 06/03/14	3000	3.804	95	96	--	--	中國糧油食品集團(香港)
CHMING 2.95 04/13/14	500	5.782	93	95	--	--	晨鳴紙業
CNHTC 2.95 10/29/12	2700	3.1	99.5	100.25	--	--	中國重汽(香港)
CNPCCH 2.55 10/26/13	2500	2.549	99.8	100.2	A1	A+	中石油
CNPCCH 2.95 10/26/14	500	2.81	100	100.75	A1	A+	中石油
EXIMCH 1.95 12/02/12	1000	1.677	99.75	100.75	--	--	中國進出口銀行
EXIMCH 2.65 12/02/13	4000	2.449	100	100.75	--	AA-	中國進出口銀行
GZRFRP 7 04/29/14	2612	20.51	74	77.75	--	--	富力地產
HAIAIR 6 09/16/14	1000	8.734	92	95	--	--	海南航空
HPWELL 1.55 05/18/14	600	3.989	93.5	95.5	--	--	合和基建
INDEPS 4.65 07/21/14	1000	6.59	94	97	--	BB-	銀泰百貨
PCDHK 5 1/4 02/01/14	750	7.07	95	98	--	--	春天百貨
PINGIN 2.075 06/09/14	2000	3.804	95.5	96.5	--	--	平安保險
POWINV 3.2 12/23/15	800	4.587	94	96	--	--	中電國際
RESOUR 2.9 11/12/13	1000	2.761	99.75	100.75	NR	BBB-	華潤電力
RESOUR 3 3/4 11/12/15	1000	3.402	100.5	102	NR	BBB-	華潤電力
ROADKG 6 02/25/14	1300	15.319	81.25	85.5	--	BB-	路勁基建
SBSG 3 1/8 12/01/13	1000	3.151	99.75	100.15	A3	A	上海寶鋼集團
SBSG 3 1/2 12/01/14	2100	3.545	99.5	100.25	A3	A	上海寶鋼集團
SBSG 4 3/8 12/01/16	500	4.092	100.75	101.75	A3	A	上海寶鋼集團
SDBC 2.7 11/11/13	3000	2.15	100.5	101.5	--	AA-	國家開發銀行
SHASHU 6 1/2 07/22/14	1500	8.488	94	97	--	BB-	山水水泥
SINOCH 1.8 01/18/14	3500	4.034	95.25	96	--	--	中化集團
SINOTR 3.3 10/11/14	2600	3.726	98.25	99.5	--	--	中國外運股份有限公司
SZOCTH 3 1/2 05/25/14	1000	5.005	95.5	97.75	--	--	華僑城
ZHNGCE 2 08/04/14	900	2.702	97.75	98.75	--	--	中策橡膠

附註

* 債券交割是以含息價為基準。

境外人民幣公司債參考報價: 非中資企業

發行單位 / 票面利率(%) / 到期日(年)	發行量(M)	殖利率	買價	賣價	Moody's	S&P	Note
ADSEMI 4 1/4 09/20/16	500	4.968	96	98	--	--	日月光
AIFP 3.95 09/19/18	850	4.207	98	99	--	A	法國液化空氣集團
AIFP 3 09/19/16	1750	3.637	96.75	97.75	--	A	法國液化空氣集團
ASACEM 2.95 09/30/14	586	3.331	98	100	--	--	亞洲水泥中國控股
ASIA 2.85 10/21/20	1200	2.594	101.25	102.75	Aaa	AAA	亞洲開發銀行
BLUSKY 6 1/2 06/20/14	600	9.52	91	95.95	--	--	香港航空
BPLN 1.7 09/15/14	700	2.177	98.25	99.25	A2	A	BP集團
BSHBOS 2 3/8 09/29/14	850	2.563	99	100	--	A	博世和西門子家用電器集團
BSHBOS 3 3/8 09/28/16	750	3.547	98.75	99.75	--	A	博世和西門子家用電器集團
CAT 2 12/01/12	1000	1.999	99.75	100.25	A2	A	開拓重工
CAT 1.35 07/12/13	2300	2.435	97.75	99	A2	A	開拓重工
CJCHEI 2 1/4 07/06/14	1100	5.189	92.25	94	--	--	CJ國際控股有限公司
DANGMK 2.9 10/20/14	500	2.993	99.25	100.25	--	--	DANGA CAPITAL BHD
DIALEA 1.65 04/08/13	200	2.247	98.75	99.75	A2 /*-	--	三菱日聯租賃
FRESHK 3.9 06/03/14	1250	6.85	92	95	--	--	遠東宏信
GALENT 4 5/8 12/16/13	1380	5.714	97	99	--	--	銀河娛樂集團
GENHKS 3.95 06/30/14	1380	4.808	97.25	98.75	--	--	雲頂香港
GLPSP 3 3/8 05/11/16	2650	3.94	97.25	98.25	Baa2	--	普洛斯集團
HKCGAS 1.4 04/11/16	1000	3.423	91	93	A1	A+	香港中華煤氣
HPWELL 2.98 07/13/12	1380	3.452	99.5	100	--	--	合和基建
IBRD 0.95 01/14/13	500	1.922	98.75	99.25	Aaa	--	國際重建與開發銀行
ICBCAS 6 11/04/21	1500	5.664	102	103	--	--	中國工商銀行(亞洲)
LGFP 9 11/14/14	1500	8.199	101.5	102.5	--	--	拉法基瑞安水泥
MPEL 3 3/4 05/09/13	2300	6.477	95.5	97.5	--	--	新濠博亞娛樂
MS 1 5/8 06/02/14	500	4.937	92	93	A2	A-	摩根士丹利
MTRC 0 5/8 06/17/13	1000	1.403	98.5	99.25	Aa1	--	地鐵公司蓋曼群島
NEWFOC 3 3/4 08/17/13	200	4.384	98	100	--	--	新焦點
NWDEVL 2 3/4 07/14/14	1000	3.686	97	98.5	--	--	新創建集團
ORIX 2 03/24/14	400	3.766	95.75	96.75	--	A-	歐力士
PAHSP 6 1/2 06/02/14	600	14.825	81	86	--	--	太平洋恩利
SINCON 4 3/4 04/14/14	1380	9.453	88.5	92.5	--	--	勝獅貨櫃
SOLARG 4 3/4 08/24/14	300	4.546	100	101	--	--	陽光能源
SUNHKC 4 04/28/14	500	9.414	85.8	92	--	--	亞洲聯合財務有限公司
TSCOLN 1 3/4 09/01/14	725	1.942	99	100	A3	A-	特易購
TPVTEC 4 1/4 03/21/14	500	4.01	99	102	--	--	冠捷科技
VTB 2.95 12/23/13	1000	4.821	96	97	Baa1	BBB	VTB銀行
VW 2.15 05/23/16	1500	3.005	96	97	A3	A-	福斯汽車
YUENFO 3.1 02/10/14	300	3.345	99	100	--	--	永豐餘
YUM 2 3/8 09/29/14	350	2.564	99	100	Baa3	BBB-	百勝餐飲

附註

* 債券交割是以含息價為基準。

台幣公司債參考報價

名稱 / 票面利率(%) / 到期日(年)	殖利率	客戶賣價	客戶買價	發行單位 / 票面利率(%) / 到期日(年)	殖利率	百元價格	客戶賣價
98塑化2 / 1.42 / 2016/5/25	1.358	100.0732	100.45				
98南亞1 / 1.88 / 2014/2/26	1.277	101.1961	101.36				
98統一A / 1.23 / 2012/12/22	1.155	100.0486	100.10				
00鴻海1 / 1.47 / 2016/3/8	1.505	99.67749	100.03				
00裕融1 / 1.27 / 2014/6/10	1.300	99.80609	100.05				
00萬海1A / 1.65 / 2016/6/22	1.625	99.99663	100.21				

外幣可轉換公司債

Ticker	轉換公司	幣別	賣價	買價	賣回日程	到期日	票面利率	現股價格	平價
KNYUTT 0 10/27/13	京元電子	USD	102.00	103.00	2012/10/27	2013/10/27	0	9.09	73.58
ACERST 0 08/10/15	宏碁	USD	93.00	94.23	2013/8/10	2015/8/10	0	34.30	35.33
ACERST 0 08/10/17	宏碁	USD	85.54	87.36	2015/8/10	2017/8/10	0	34.30	34.33
ASACEM 0 01/27/16	遠東新世紀	USD	92.42	92.42	2014/1/27	2016/1/27	0	33.60	54.84
AUOPT 0 10/13/15	友達光電	USD	78.24	79.26	--	2015/10/13	0	13.40	34.12
EPIST 0 01/27/16	晶元光電	USD	89.92	90.88	2014/1/27	2016/1/27	0	67.00	51.02
HONHAI 0 10/12/13	鴻海精密	USD	95.52	96.16	--	2013/10/12	0	82.00	61.59
TATUNG 0 03/25/14	大同	USD	89.70	91.33	--	2014/3/25	0	7.53	40.01
TPKHOL 0 04/20/14	宸鴻	USD	83.24	83.24	--	2014/4/20	0	353.00	31.60
ASACEM 0 06/07/16	亞洲水泥	USD	95.88	96.77	2014/6/7	2016/6/7	0	32.95	66.44
TWIGIC 0 07/28/14	臺灣玻璃	USD	90.68	93.71	--	2014/7/28	0	29.45	45.60
UNIMIC 0 05/24/16	聯華電子	USD	90.65	91.53	2014/5/24	2016/5/24	0	2.09	60.21
RADOPT 0 07/21/16	瑞儀光電	USD	99.00	100.00	2014/7/21	2016/7/21	0	85.10	58.40
SLACP 0 05/12/16	香格里拉(亞洲)	USD	84.43	85.36	--	2016/5/12	0	13.32	45.81
FEAST 3 5/8 03/05/15	遠東發展	HKD	99.16	99.85	2012/3/5	2015/3/5	3.625	1.09	33.03
KERPRO 0 02/22/12	嘉里建設	HKD	116.16	116.67	--	2012/2/22	0	25.95	49.29
SHTGF 3.3 10/22/14	信德集團	HKD	99.27	99.65	2012/10/22	2014/10/22	3.3	2.80	35.49
YYINDU 0 11/17/11	裕元集團	HKD	112.68	113.49	--	2011/11/17	0	24.20	--
XINHHD 2 1/2 10/20/15	亨得利	HKD	97.40	98.55	2013/10/20	2015/10/20	2.5	2.50	50.48
LOTTE 0 07/05/16	樂天百貨	USD	89.53	90.33	2014/7/5	2016/7/5	0	#####	48.76
LOTTE 0 07/05/16	樂天百貨	JPY	92.13	92.84	2014/7/5	2016/7/5	0	#####	47.33
HYUELE 4 1/2 12/14/1	海力士半導體	USD	99.19	99.73	--	2012/12/14	4.5	21150.00	48.83
STXPOC 4 1/2 11/20/1	STX PAN OCEAN CO	USD	88.00	89.41	2012/11/20	2014/11/20	4.5	5660.00	41.83
LGTELE 0 09/29/12	LG UPLUS CORP	USD	99.05	99.75	2012/3/29	2012/9/29	0	7640.00	88.16
HUSHNW 4 07/20/16	HANJIN SHIPPING	USD	73.42	80.00	2014/7/20	2016/7/20	4	10500.00	40.51
OSIMSP 2 3/4 07/05/1	OSIM INTL LTD	SGD	90.75	92.17	2014/7/5	2016/7/5	2.75	1.11	54.57
SMCPM 2 05/05/14	SAN MIGUEL	USD	105.72	106.87	--	2014/5/5	2	117.00	102.57

信用連結商品報價

連結標的	標的名稱	TCRI	利率	債券到期日/賣回日	付息方式	可承做本金
XS0347678079 Corp	亞泥轉遠東新世紀海外交換債 (USD)		2.70%	2013/2/20	每季	最高USD 1500萬
24894	瑞軒四	5	3.00%	2012/1/4	每季	TWD 30,000,000
23323	友訊三	4	2.50%	2015/1/12	每季	TWD 30,000,000
26033	長榮三	4	1.65%	2012/8/7	每季	TWD 20,000,000
80392	台虹二	5	2.20%	2012/11/5	每季	TWD 30,000,000
23772	微星二	4	2.10%	2013/4/25	每季	TWD 30,000,000
29031	遠百一	4	1.60%	2014/3/3	每季	TWD 50,000,000
49063	正文三	5	2.70%	2014/7/11	每季	TWD 20,000,000
33802	明泰二	4	2.60%	2014/10/14	每季	TWD 30,000,000

回購交易利率牌告

天期	美元(%)	歐元(%)	台幣(%)	外幣人民幣(%)
1Week	0.70	--	0.62	0.80
2Week	0.80	--	0.68	0.90
3Week	0.90	--	--	1.00
1 Month	1.35	1.00	0.70	1.25
3 Month	1.50	--	--	1.45
6 Month	--	--	--	1.65

附註

*：代表該債券為永續型債券，利率之後將有可能變動，或為可召回債券，請進一步瞭解發行條件。

%：債券交割是以含息價為基準。

免責聲明

本文為永豐金證券之每日債券評論。其所涵蓋之信息並非為特定投資之推薦。數據來源彭博社(Bloomberg)。永豐金證券假設數據資料皆公開並可信任之。評論為永豐金證券之觀點。本文內容僅供參考之用，並不構成與永豐金證券，或其相關機構進行任何證券或產品之交易合約。本文內容並非未經許可的法律權限內的提議或邀請，或者對瀏覽之投資人的提議或邀請。

本文的數據與觀點反映目前市場的現況以及我們至今的判斷。鑒於市場變化，我們在未經全面確認的情況下，依賴所假設公開來源的信息為準確且完整。我們的觀點及其基礎假設可能在未與事先通知的情況下而發生變化。證券資產價格變化可以用於說明的作用但並不代表真實的回報。

一些信息可能包括預期看法與新聞整理。我們的評論是基於不同的風險、不確定因素及假設，實發事件或結果或市場所實現的表現可能與預述的情況有不同。

投資涉及風險，包括本金損失的可能性。過去的表現與歷史數字並不一定代表未來的表現。本文內容不得造成任何投資建議或推薦，並且並非為針對特定的目標、市場狀況或某人的個別需要而準備。投資者應自行研究全部相關資料。

過往表現並不代表未來業績。無任何示範或保證可以展示個別策略的效能或可能獲得的實際回報。

全球據點

Hong Kong

SinoPac Securities (Asia) Ltd.
21st Floor, One Peking
1 Peking Road,
Tsim Sha Tsui, Kowloon, Hong Kong
Tel: +852- 2586-8340
Toll Free : 0080-185-6674(Taiwan)
Fax: +852-2586-8300

Shanghai

SinoPac Securities (Asia) Limited
Suite 2405, Hua Xia Bank Tower,
256 South Pudong Road, Shanghai
People's Republic of China
Tel: +86-21-6886-5358
Fax: +86-21-6886-5969

London

SinoPac Securities (Europe) Ltd.
5th Floor · Habib House
42 Moorgate
London EC2R 6EL
United Kingdom,
Registered in England and Wales No. 3766464
Tel: +44-20-7614-9999
Fax: +44-20-7614-9979

Taipei

SinoPac Securities Corporation
17F · 2 Chung Ching S. Road · Sec 1
Taipei 100 ·
Taiwan
Tel: +886-2-2382-8219/2312-3866
Fax: +886-2-2382-3464

彭博頁面

SinoPac Securities Corp

www.taiwanresearch.com

Bloomberg page: SIAL