

全球指標公債

	最新殖利率	前日變化(BP)
美國五年公債	0.86	4.68
美國十年公債	1.92	11.37
美國三十年公債	2.93	14.03
德國五年公債	0.87	5.30
德國十年公債	1.96	7.30
德國三十年公債	2.47	7.20
中國二年期公債(CNH)	1.73	0.60
中國五年期公債(CNH)	2.20	0.23
中國十年期公債(CNH)	2.40	0.09

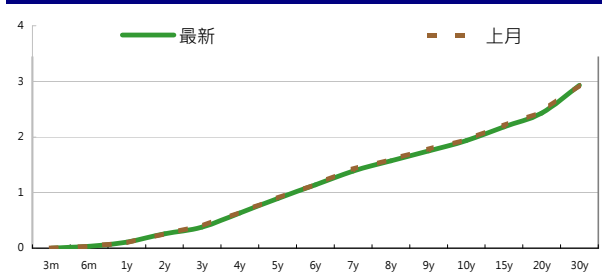
Markit CDX & iTraxx 信用指數

	指數	前日變化(BP)
全球主權 iTraxx 指數	372	(6)
北美投資級 CDX 指數	127	(6)
歐洲投資級 iTraxx 指數	180	(8)
日本投資級 iTraxx 指數	192	0
亞洲投資級 iTraxx 指數 (不包含日本)	214	0

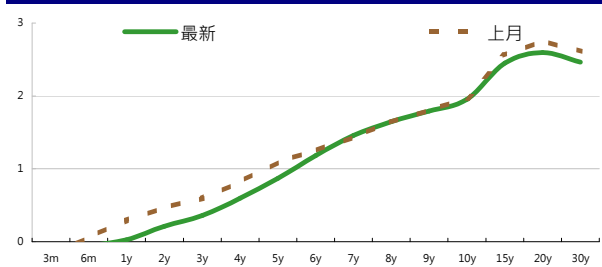
外匯市場

價格		股票市場	
	價格	指數	前日變化(%)
歐元兌美元	1.31	道瓊工業	12103.58 2.87%
美元兌日圓	77.83	那斯達克	2603.73 3.19%
美元兌人民幣	6.35	S&P 500	1241.3 2.98%
美元兌台幣	30.35	德國工業	5847.03 3.11%
歐元兌台幣	39.48	英國FTSE	5419.6 1.02%
港幣兌台幣	3.90	法國CAC	3055.39 2.73%
人民幣兌台幣	4.78	日經225	8296.12 0.49%

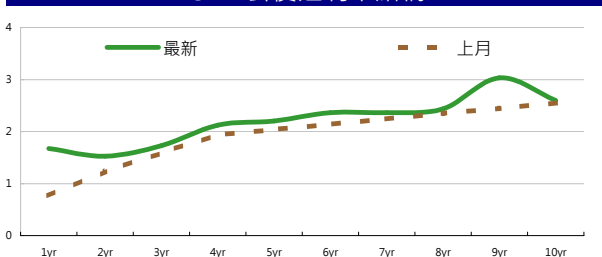
美國公債利率期間結構



德國公債殖利率結構



CNH公債殖利率結構



固定收益每日評論

美國公債殖利率方面，隨著股市反彈以及優於預期的新屋開工數據，讓昨日美債避險需求降低而價格下跌，殖利率上漲，但是在昨日的五年期公債標售結果需求仍然強勁，投標倍率為2.86倍，雖然低於前幾次需求，但是和過去10次平均2.85倍相去不遠，可見美債需求仍然持強勁，今日將會進行7年期美債標售，以近期標售情況而言，通常長天期公債會較受市場歡迎。終場美債五年期殖利率收在0.86%，十年期殖利率收在1.92%，三十年期殖利率收在2.93%。在歐元殖利率方面，昨日西班牙以及義大利公債持續上漲，西班牙10年期公債殖利率在5.12%，義大利10年期公債殖利率則收在6.55%，可見ECB(歐洲央行)提供的三年期貸款有效提供市場流動性並且緩解近期緊張氣氛，在避險需求降低下，德債價格下跌殖利率走高。終場德債五年期殖利率收在0.87%，十年期殖利率收在1.96%，三十年期殖利率收在2.47%。

在台債利率方面，五年券006殖利率收在1.0039%，十年券009收在1.2660%，十年券009R收在1.2665%，二十年券007收在1.7%，三十年券008收在1.83%。周二台債殖利率在前一日美債殖利率下跌下，開盤卻相對安靜，因此引發獲利了結賣壓。景氣趨緩，終端買盤興趣仍高，仍預期偏多操作較有利，不過由於流動性差，發債計畫將公布，以及主流券將換券，因此輕倉為上。

信用市場方面，昨日信用市場在越來越接近假期的情況，也越來越冷清了，昨日有看到韓國金融債券有買進的需求，可見金正日的去世以目前來看在信用市場並沒有持續的衝擊，整體來看昨日亞洲券在Credit Spread上是沒有變化的動作，價格隨著指標利率波動而有所上漲，但是Bid Offer 仍然很寬。在信用違約指數方面，全球主權指數收在372點，北美指數收在127點，歐洲指數收在180點，日本指數收在192點，亞洲指數收在214點。

美國十年期公債利率



來源: Bloomberg

每日債券小常識

資產基礎債券型 Sukuk，則以 Salam、Istisna、Ijarah 等契約為基礎之債券：

Salam (預購貨品)：

1. 定義：買方向生產者預購一定數量、品質之貨品，並約定未來特定日期交割貨物，買方在契約訂定同時便支付全額之貨款。生產者用該筆預付貨款投入生產事業，以生產貨物供將來交割。
2. 起源：Salam 皆用於以前農業上之融資，農夫拿預付之貨款去購買種子及耕種所需設備，待收成後交割貨物。

Istisna (長期工程製造合約)：

1. 定義：由買方與賣方(製造商、營建商)訂定契約，約定製造特定數量、品質、種類之耐久商品，並約定於將來特定時點交貨，貨款則依合約期間內分期給付。

Ijarah (租賃合約)：

1. 定義：資產所有權人與承租人簽訂租賃契約，將特定期間之資產使用權讓予承租人使用，以賺取租金。

每日公司介紹

公司名稱：現代汽車

產業別：汽車業

信評資料:	展望	短期評等	長期評等
Moody's	STABLE	WR	Baa2
S&P	--	--	--

重要指標:

ROE	--
EBITDA/Interest Expense	--
Debt/Equity	--
Quick Ratio	--

公司簡介

韓國最大汽車製造商，成立於1967年，原本因為品質欠佳而被視為低階產品，但在1998年併購起亞汽車後，積極在品質、設計、製造和長期研究等方面投入巨資，成為近年來成長最快的汽車品牌之一，目前更成為世界第四大的汽車製造商，僅次於VW, GM以及Toyota

近日新定價快訊

發行公司: ICICI Bank Ltd	幣別: CNH
發行日期: TBD	到期日: 2014
擔保: N	產業別: 金融業
票面利率: 4.00%	信用評等:
發行額: min 160mn	Moody's Baa2
其他附註:	S&P BBB-
	Fitch --
	TRC --

公司簡介

印度ICICI Bank前身為印度工業投資公司(Industrial Credit and Investment Corporation of India)，是印度市值最大民營銀行，以及全印度資產第2大銀行。ICICI透過投資銀行、壽險和非壽險、創投資金和資產管理等部門，提供企業和一般客戶各種銀行商品和金融服務，該行同時也是印度最大發卡業者。ICICI在印度孟買等交易所掛牌，亦在紐約證交所上市ADR交易。

近日新定價快訊

發行公司: 東陽實業廠	幣別: TWD
發行日期: 2012年2月中旬	到期日: 2017年
擔保: 有	產業別: 塑膠工業
票面利率: 0.0125	信用評等:
發行額: 1.5bn	Moody's --
其他附註:	S&P --
	Fitch --
	TRC --

公司簡介

東陽為全球主要AM(After Market)塑膠零件第一大廠，全球市佔超過七成，在AM市場中，東陽主要產品為塑膠件及鍍金件。營收比重中保險桿佔43%、水箱護罩12%、葉子板10%。產品出口地區北美佔超過50%，歐洲佔約14%。東陽持續佈建新廠以滿足大陸地區主要OEM廠新車需求。

近日新定價快訊

發行公司: Hero Asia Investment Limited	幣別: CNH
發行日期: TBD	到期日: 2013 / 2014
擔保: N	產業別: 風力發電
票面利率: 4.5% / 4.75%	信用評等:
發行額: TBD	Moody's --
其他附註: Hero Asia Investment Limited	S&P --
發行.中國龍源集團為keepwell	Fitch --
	TRC --

公司簡介

Hero Asia Investment Limited為龍源電力集團之全資子公司。龍源電力集團為中國及亞洲最大風力發電商，業務範圍包含風電場的設計、開發、管理及營運。集團是中國國電集團公司分拆出來專營新能源的中央企業，在江蘇省如東縣擁有全國最大風力發電場。

近日新定價快訊

發行公司: 台積電	幣別: TWD
發行日期: 2012年1月	到期日: 2017、2019年
擔保: 無	產業別: 電子業
票面利率: TBD	信用評等:
發行額: 10bn、7bn	Moody's --
其他附註: 100年11月29日競標	S&P --
	Fitch --
	TRC twAAA

公司簡介

台積電於民國七十六年在新竹科學園區成立，是全球第一家的專業積體電路製造服務公司。為業界的創始者與領導者，是全球規模最大的專業積體電路製造公司，提供業界最先進的製程技術及擁有專業晶圓製造服務領域最完備的元件資料庫、智財、設計工具、及設計流程。

新台幣產品諮詢專線: +886-2-23828219
外幣產品諮詢專線: +852-25868362
外幣產品免付費專線: 0080-185-6674(Taiwan)

債券複委託下單專線: +886-2-2388-8700 客戶理財部

外幣公司債參考報價
美元計價

發行單位 / 票面利率(%) / 到期日(年)	發行量(M)	殖利率	買價	賣價	Moody's	S&P	Note
C 2.8 07/16/13	330	4.511	97.276	97.671	--	A-	花旗集團
SUMIBK 1.9 07/22/14	400	1.366	101.0885	101.5959	Aa3	A+	三井住友銀行
EIBKOR 4 3/8 09/15/21	1000	4.534	98.114	99.402	A1	A	韓國進出口銀行
KOROIL 4 10/27/16	1000	3.288	102.772	103.541	A1	A	韓國石油公司
BBLTB 4.8 10/18/20	800	4.889	98.552	100.176	A3	BBB+	泰國磐谷銀行
BCHINA 5.55 02/11/20	2500	5.025	102.943	103.978	A1	A	中國銀行
BNKEA 6 1/8 07/16/20	600	5.750	101.474	103.535	A3	A-	東亞銀行
CAPITA 4.321 04/08/15	500	3.340	102.676	103.363	A3	--	新加坡不動產信託
CINDBK 6 7/8 06/24/20	500	6.574	100.748	103.125	Baa3	--	中國中信銀行
DAHNSIN 6 5/8 02/11/20	225	5.925	103.951	104.957	Baa1	--	大新銀行
DBSSP 2 3/8 09/14/15	1000	2.470	99.662	99.662	Aa1	AA-	星展銀行
EIBKOR 3 3/4 10/20/16	700	3.657	99.983	100.825	A1	A	韓國進出口銀行
EIBKOR 4 1/8 09/09/15	1000	3.294	102.572	103.168	A1	A	韓國進出口銀行
EIBKOR 5 1/8 06/29/20	1250	4.378	104.836	105.684	A1	A	韓國進出口銀行
FUBON 6 1/8 11/30/20	200	5.675	102.57	103.654	--	BBB	富邦集團
HANABK 4 1/2 10/30/15	500	3.733	102.325	103.109	A1	A	韓亞銀行
HANABK 4 11/03/16	500	4.123	99.057	99.861	A1	A	韓亞銀行
HIGHWY 4 1/2 03/23/15	700	3.181	103.67	104.379	A1	A	韓國高速公路
HUWHY 7.45 11/24/33	1500	4.972	132.837	132.837	A3	A-	和記黃埔
HUWHY 6 12/29/49	2000	5.843	99.6	99.6	Baa2	BBB	和記黃埔
HYNMTR 3 3/4 04/06/16	500	3.787	99.507	100.198	Baa2	BBB	現代汽車
ICICI 5 01/15/16	500	5.875	96.375	97.393	Baa2	BBB-	印度ICICI銀行
INDKOR 3 3/4 09/29/16	500	3.606	100.179	101.059	A1	A	韓國工業銀行
KEB 4 7/8 01/14/16	500	3.866	103.298	104.195	A2	BBB+/*+	韓國外換銀行
KIAMTR 3 5/8 06/14/16	500	3.941	98.311	99.12	Baa2	BBB	起亞汽車
KORELE 3 10/05/15	700	3.020	99.585	100.267	A1	A	韓國電力公司
KORELE 4 3/4 07/13/21	500	4.515	101.131	102.471	A1	A	韓國電力公司
LIFUNG 5 1/4 05/13/20	750	4.677	103.156	104.699	A3	A-	利豐集團
LOTTE 3 7/8 04/07/16	400	4.051	98.949	99.669	A3	--	樂天百貨
MALAYS 3.928 06/04/15	1250	2.622	103.985	104.54	A3	A-	馬來西亞公債
MALAYS 2.991 07/06/16	1200	2.737	100.817	101.329	A3	A-	馬來西亞公債
NACF 3 1/2 02/08/17	500	4.192	96.427	97.251	A1	A	韓國國家農業合作社
PCCW 4 1/4 02/24/16	500	3.931	100.821	101.595	Baa2	BBB	電訊盈科
POHANG 4 1/4 10/28/20	700	4.625	96.684	97.922	A3	A-	浦項鋼鐵
QATDIA 5 07/21/20	2500	4.068	106.278	107.08	Aa2	AA	卡達不動產管理
QTELQD 7 7/8 06/10/19	600	4.463	120.93	121.919	A2	A	卡達電訊
SBERRU 5.499 07/07/15	1500	5.052	100.948	101.902	A3	--	俄羅斯聯邦儲蓄銀行
STANLN 5 7/8 06/24/20	750	5.100	104.924	105.653	A1	A+	渣打銀行
SUMIBK 2.9 07/22/16	1100	2.105	103.0019	103.886	Aa3	A+	三井住友銀行
SUNHUN 4 11/02/20	300	4.151	98.511	99.266	A1	A+	香港新鴻基地產
VEBBNK 6.902 07/09/20	1600	6.580	101.521	102.623	--	BBB	俄羅斯外在經濟銀行
WOORIB 4 3/4 01/20/16	600	3.754	103.252	104.188	A1	A-	韓國友利銀行

附註

*：代表該債券為永續型債券，利率之後將有可能變動，或為可召回債券，請進一步瞭解發行條件。

%：債券交割是以含息價為基準。

境外人民幣公司債參考報價: 中資企業

發行單位 / 票面利率(%) / 到期日(年)	發行量(M)	殖利率	買價	賣價	Moody's	S&P	Note
BCHINA 2.9 09/30/13	2800	2.315	100.5	101.5	--	A	中國銀行
BEIENT 3 3/4 06/30/14	1450	3.855	99.25	100.25	--	--	北控水務
BEIENT 5 06/30/16	500	4.658	101	101.75	--	--	北控水務
BJCAPT 4 3/4 02/21/14	1150	6.385	95.75	97.75	--	--	首創置業
BYDCOL 4 1/2 04/28/14	1000	18.088	73	77	--	--	比亞迪股份有限公司
CEAIRL 4 08/08/14	2500	4.1	99.25	100.25	--	--	中國東方航空
CGB 2.7 10/27/12	2500	1.077	100.9	101.8	Aa3	--	中國附息國債
CGB 1.6 12/20/12	3000	1.137	100.1	100.8	Aa3	--	中國附息國債
CGB 1 12/01/13	2000	1.421	99	99.4	Aa3	AA-	中國附息國債
CGB 3.3 10/27/14	500	1.79	103.7	104.6	Aa3	--	中國附息國債
CGB 1.8 12/01/15	2000	1.986	98.6	100	Aa3	AA-	中國附息國債
CGB 2.48 1.	1000	2.612	98.3	99.6	Aa3	AA-	中國附息國債
CGB 1.4 08/18/16	5000	2.139	96.2	97.3	Aa3	AA-	中國附息國債
CGB 0.6 08/18/14	6000	1.708	97	97.3	Aa3	AA-	中國附息國債
CGB 1.94 08/18/18	3000	2.398	96.9	97.5	Aa3	AA-	中國附息國債
CGB 2.36 08/18/21	1000	2.601	97.5	98.4	Aa3	AA-	中國附息國債
CHCHTO 4 1/2 05/19/14	600	5.513	96.75	98.75	--	--	中國誠通發展集團
CHIPWR 3 3/4 04/29/14	500	5.955	94	96.5	--	--	中國電力新能源發展
CHIWIN 6 3/8 04/04/14	750	12.189	87.5	90	--	--	中國風電集團
CHMERC 2.9 11/19/13	700	3.036	99.5	100	--	--	招商局集團(香港)
CHMERC 3 06/30/16	1600	4.873	92	93	--	--	招商局集團
CHMERC 2 06/30/14	1400	3.47	96	97	--	--	招商局集團
COFCO 1.85 06/03/14	3000	3.799	95	96	--	--	中國糧油食品集團(香港)
CHMING 2.95 04/13/14	500	5.775	93	95	--	--	晨鳴紙業
CNHTC 2.95 10/29/12	2700	3.099	99.5	100.25	--	--	中國重汽(香港)
CNPCCH 2.55 10/26/13	2500	2.409	100	100.5	A1	A+	中石油
CNPCCH 2.95 10/26/14	500	2.81	100	100.75	A1	A+	中石油
EXIMCH 1.95 12/02/12	1000	1.409	100	101	--	--	中國進出口銀行
EXIMCH 2.65 12/02/13	4000	2.052	100.75	101.5	--	AA-	中國進出口銀行
GZRFPR 7 04/29/14	2612	21.753	72	76	--	--	富力地產
HAIAIR 6 09/16/14	1000	8.729	92	95	--	--	海南航空
HPWELL 1.55 05/18/14	600	3.926	93.75	95.5	--	--	合和基建
INDEPS 4.65 07/21/14	1000	6.58	94	97	--	BB-	銀泰百貨
PCDHK 5 1/4 02/01/14	750	7.065	95	98	--	--	春天百貨
PINGIN 2.075 06/09/14	2000	3.58	96	97	--	--	平安保險
POWINV 3.2 12/23/15	800	4.586	94	96	--	--	中電國際
RESOUR 2.9 11/12/13	1000	2.968	99.5	100.25	NR	BBB-	華潤電力
RESOUR 3 3/4 11/12/15	1000	3.54	100.5	101	NR	BBB-	華潤電力
ROADKG 6 02/25/14	1300	14.905	82	86	--	BB-	路勁基建
SBSG 3 1/8 12/01/13	1000	3.124	99.85	100.15	A3	A	上海寶鋼集團
SBSG 3 1/2 12/01/14	2100	3.499	99.75	100.25	A3	A	上海寶鋼集團
SBSG 4 3/8 12/01/16	500	4.12	100.75	101.5	A3	A	上海寶鋼集團
SDBC 2.7 11/11/13	3000	2.152	100.5	101.5	--	AA-	國家開發銀行
SHASHU 6 1/2 07/22/14	1500	8.257	95	97	--	BB-	山水水泥
SINOCH 1.8 01/18/14	3500	3.962	95.5	96	--	--	中化集團
SINOTR 3.3 10/11/14	2600	3.725	98.25	99.5	--	--	中國外運股份有限公司
SZOCTH 3 1/2 05/25/14	1000	5.002	95.5	97.75	--	--	華僑城
ZHNGCE 2 08/04/14	900	2.7	97.75	98.75	--	--	中策橡膠

附註

* 債券交割是以含息價為基準。

境外人民幣公司債參考報價: 非中資企業

發行單位 / 票面利率(%) / 到期日(年)	發行量(M)	殖利率	買價	賣價	Moody's	S&P	Note
ADSEMI 4 1/4 09/20/16	500	4.967	96	98	--	--	日月光
AIFP 3.95 09/19/18	850	4.207	98	99	--	A	法國液化空氣集團
AIFP 3 09/19/16	1750	3.519	97.25	98.25	--	A	法國液化空氣集團
ASACEM 2.95 09/30/14	586	3.33	98	100	--	--	亞洲水泥中國控股
ASIA 2.85 10/21/20	1200	2.563	101.25	103.25	Aaa	AAA	亞洲開發銀行
BLUSKY 6 1/2 06/20/14	600	8.551	95	96	--	--	香港航空
BPLN 1.7 09/15/14	700	2.176	98.25	99.25	A2	A	BP集團
BSHBOS 2 3/8 09/29/14	850	2.658	98.75	99.75	--	A	博世和西門子家用電器集團
BSHBOS 3 3/8 09/28/16	750	3.663	98.25	99.25	--	A	博世和西門子家用電器集團
CAT 2 12/01/12	1000	1.999	99.75	100.25	A2	A	開拓重工
CAT 1.35 07/12/13	2300	2.347	98	99	A2	A	開拓重工
CJCHEI 2 1/4 07/06/14	1100	5.016	93	94	--	--	CJ國際控股有限公司
DANGMK 2.9 10/20/14	500	2.992	99.25	100.25	--	--	DANGA CAPITAL BHD
DIALEA 1.65 04/08/13	200	2.245	98.75	99.75	A2 /*-	--	三菱日聯租賃
FRESHK 3.9 06/03/14	1250	6.844	92	95	--	--	遠東宏信
GALENT 4 5/8 12/16/13	1380	5.85	96.5	99	--	--	銀河娛樂集團
GENHKS 3.95 06/30/14	1380	4.86	97.25	98.5	--	--	雲頂香港
GLPSP 3 3/8 05/11/16	2650	3.939	97.25	98.25	Baa2	--	普洛斯集團
HKCGAS 1.4 04/11/16	1000	3.453	91	92.75	A1	A+	香港中華煤氣
HPWELL 2.98 07/13/12	1380	3.447	99.5	100	--	--	合和基建
IBRD 0.95 01/14/13	500	1.917	98.75	99.25	Aaa	--	國際重建與開發銀行
ICBCAS 6 11/04/21	1500	5.631	102.25	103.25	--	--	中國工商銀行(亞洲)
LGFP 9 11/14/14	1500	8.102	101.75	102.75	--	--	拉法基瑞安水泥
MPEL 3 3/4 05/09/13	2300	6.467	95.5	97.5	--	--	新濠博亞娛樂
MS 1 5/8 06/02/14	500	5.162	91.5	92.5	A2	A-	摩根士丹利
MTRC 0 5/8 06/17/13	1000	1.4	98.5	99.25	Aa1	--	地鐵公司蓋曼群島
NEWFOC 3 3/4 08/17/13	200	4.382	98	100	--	--	新焦點
NWDEVL 2 3/4 07/14/14	1000	3.895	96.5	98	--	--	新創建集團
ORIX 2 03/24/14	400	3.764	95.75	96.75	--	A-	歐力士
PAHSP 6 1/2 06/02/14	600	14.808	81	86	--	--	太平洋恩利
SINCON 4 3/4 04/14/14	1380	9.442	88.5	92.5	--	--	勝獅貨櫃
SOLARG 4 3/4 08/24/14	300	4.546	100	101	--	--	陽光能源
SUNHKC 4 04/28/14	500	9.284	85	93.25	--	--	亞洲聯合財務有限公司
TSCOLN 1 3/4 09/01/14	725	1.942	99	100	A3	A-	特易購
TPVTEC 4 1/4 03/21/14	500	4.011	99	102	--	--	冠捷科技
VTB 2.95 12/23/13	1000	4.816	96	97	Baa1	BBB	VTB銀行
VW 2.15 05/23/16	1500	2.973	96	97.25	A3	A-	福斯汽車
YUENFO 3.1 02/10/14	300	3.345	99	100	--	--	永豐餘
YUM 2 3/8 09/29/14	350	2.563	99	100	Baa3	BBB-	百勝餐飲

附註

* 債券交割是以含息價為基準。

台幣公司債參考報價

名稱 / 票面利率(%) / 到期日(年)	殖利率	客戶賣價	客戶買價	發行單位 / 票面利率(%) / 到期日(年)	殖利率	百元價格	客戶賣價
98塑化2 / 1.42 / 2016/5/25	1.358	100.0734	100.45				
98南亞1 / 1.88 / 2014/2/26	1.276	101.2038	101.37				
98統一A / 1.23 / 2012/12/22	1.155	100.0492	100.10				
00鴻海1 / 1.47 / 2016/3/8	1.505	99.6765	100.03				
00裕融1 / 1.27 / 2014/6/10	1.300	99.80524	100.05				
00萬海1A / 1.65 / 2016/6/22	1.625	99.99662	100.21				

外幣可轉換公司債

Ticker	轉換公司	幣別	賣價	買價	賣回日程	到期日	票面利率	現股價格	平價
KNYUTT 0 10/27/13	京元電子	USD	102.00	103.00	2012/10/27	2013/10/27	0	8.50	68.81
ACERST 0 08/10/15	宏碁	USD	92.96	94.24	2013/8/10	2015/8/10	0	32.40	33.37
ACERST 0 08/10/17	宏碁	USD	85.71	87.18	2015/8/10	2017/8/10	0	32.40	32.43
ASACEM 0 01/27/16	遠東新世紀	USD	91.67	91.67	2014/1/27	2016/1/27	0	30.70	50.11
AUOPT 0 10/13/15	友達光電	USD	78.17	79.08	--	2015/10/13	0	12.85	32.72
EPIST 0 01/27/16	晶元光電	USD	89.30	90.32	2014/1/27	2016/1/27	0	62.20	47.37
HONHAI 0 10/12/13	鴻海精密	USD	95.08	95.69	--	2013/10/12	0	78.00	58.58
TATUNG 0 03/25/14	大同	USD	89.65	90.79	--	2014/3/25	0	7.14	37.94
TPKHOL 0 04/20/14	宸鴻	USD	83.94	83.94	--	2014/4/20	0	343.00	30.70
ASACEM 0 06/07/16	亞洲水泥	USD	95.50	96.39	2014/6/7	2016/6/7	0	31.40	63.31
TWIGIC 0 07/28/14	臺灣玻璃	USD	90.49	92.68	--	2014/7/28	0	27.70	42.89
UNIMIC 0 05/24/16	聯華電子	USD	89.86	90.75	2014/5/24	2016/5/24	0	1.95	56.17
RADOPT 0 07/21/16	瑞儀光電	USD	99.00	100.00	2014/7/21	2016/7/21	0	81.20	55.72
SLACP 0 05/12/16	香格里拉(亞洲)	USD	84.41	85.33	--	2016/5/12	0	13.10	45.06
FEAST 3 5/8 03/05/15	遠東發展	HKD	99.25	99.81	2012/3/5	2015/3/5	3.625	1.07	32.42
KERPRO 0 02/22/12	嘉里建設	HKD	116.14	116.64	--	2012/2/22	0	25.35	48.15
SHTGF 3.3 10/22/14	信德集團	HKD	99.25	99.63	2012/10/22	2014/10/22	3.3	2.95	37.39
YYINDU 0 11/17/11	裕元集團	HKD	112.68	113.49	--	2011/11/17	0	23.45	--
XINHHD 2 1/2 10/20/15	亨得利	HKD	97.28	98.42	2013/10/20	2015/10/20	2.5	2.47	49.87
LOTTE 0 07/05/16	樂天百貨	USD	88.97	89.71	2014/7/5	2016/7/5	0	#####	45.29
LOTTE 0 07/05/16	樂天百貨	JPY	91.63	92.29	2014/7/5	2016/7/5	0	#####	43.77
HYUELE 4 1/2 12/14/1	海力士半導體	USD	99.30	100.05	--	2012/12/14	4.5	20750.00	46.06
STXPOC 4 1/2 11/20/1	STX PAN OCEAN CO	USD	87.71	89.04	2012/11/20	2014/11/20	4.5	5380.00	38.89
LGTELE 0 09/29/12	LG UPLUS CORP	USD	98.25	99.03	2012/3/29	2012/9/29	0	7660.00	87.30
HUSHNW 4 07/20/16	HANJIN SHIPPING	USD	73.00	77.76	2014/7/20	2016/7/20	4	9130.00	34.57
OSIMSP 2 3/4 07/05/1	OSIM INTL LTD	SGD	90.61	91.93	2014/7/5	2016/7/5	2.75	1.08	53.33
SMCPM 2 05/05/14	SAN MIGUEL	USD	105.40	106.63	--	2014/5/5	2	116.80	101.92

信用連結商品報價

連結標的	標的名稱	TCRI	利率	債券到期日/賣回日	付息方式	可承做本金
XS0347678079 Corp	亞泥轉遠東新世紀海外交換債 (USD)		2.70%	2013/2/20	每季	最高USD 1500萬
24894	瑞軒四	5	3.00%	2012/1/4	每季	TWD 30,000,000
23323	友訊三	4	2.50%	2015/1/12	每季	TWD 30,000,000
26033	長榮三	4	1.65%	2012/8/7	每季	TWD 20,000,000
80392	台虹二	5	2.20%	2012/11/5	每季	TWD 30,000,000
23772	微星二	4	2.10%	2013/4/25	每季	TWD 30,000,000
29031	遠百一	4	1.60%	2014/3/3	每季	TWD 50,000,000
49063	正文三	5	2.70%	2014/7/11	每季	TWD 20,000,000
33802	明泰二	4	2.60%	2014/10/14	每季	TWD 30,000,000

回購交易利率牌告

天期	美元(%)	歐元(%)	台幣(%)	外幣人民幣(%)
1Week	0.70	--	0.62	0.80
2Week	0.80	--	0.68	0.90
3Week	0.90	--	--	1.00
1 Month	1.35	1.00	0.70	1.25
3 Month	1.50	--	--	1.45
6 Month	--	--	--	1.65

附註

*：代表該債券為永續型債券，利率之後將有可能變動，或為可召回債券，請進一步瞭解發行條件。

%：債券交割是以含息價為基準。

免責聲明

本文為永豐金證券之每日債券評論。其所涵蓋之信息並非為特定投資之推薦。數據來源彭博社(Bloomberg)。永豐金證券假設數據資料皆公開並可信任之。評論為永豐金證券之觀點。本文內容僅供參考之用，並不構成與永豐金證券，或其相關機構進行任何證券或產品之交易合約。本文內容並非未經許可的法律權限內的提議或邀請，或者對瀏覽之投資人的提議或邀請。

本文的數據與觀點反映目前市場的現況以及我們至今的判斷。鑒於市場變化，我們在未經全面確認的情況下，依賴所假設公開來源的信息為準確且完整。我們的觀點及其基礎假設可能在未與事先通知的情況下而發生變化。證券資產價格變化可以用於說明的作用但並不代表真實的回報。

一些信息可能包括預期看法與新聞整理。我們的評論是基於不同的風險、不確定因素及假設，實發事件或結果或市場所實現的表現可能與預述的情況有不同。

投資涉及風險，包括本金損失的可能性。過去的表現與歷史數字並不一定代表未來的表現。本文內容不得造成任何投資建議或推薦，並且並非為針對特定的目標、市場狀況或某人的個別需要而準備。投資者應自行研究全部相關資料。

過往表現並不代表未來業績。無任何示範或保證可以展示個別策略的效能或可能獲得的實際回報。

全球據點

Hong Kong

SinoPac Securities (Asia) Ltd.
21st Floor, One Peking
1 Peking Road,
Tsim Sha Tsui, Kowloon, Hong Kong
Tel: +852- 2586-8340
Toll Free : 0080-185-6674(Taiwan)
Fax: +852-2586-8300

Shanghai

SinoPac Securities (Asia) Limited
Suite 2405, Hua Xia Bank Tower,
256 South Pudong Road, Shanghai
People's Republic of China
Tel: +86-21-6886-5358
Fax: +86-21-6886-5969

London

SinoPac Securities (Europe) Ltd.
5th Floor · Habib House
42 Moorgate
London EC2R 6EL
United Kingdom,
Registered in England and Wales No. 3766464
Tel: +44-20-7614-9999
Fax: +44-20-7614-9979

Taipei

SinoPac Securities Corporation
17F · 2 Chung Ching S. Road · Sec 1
Taipei 100 ·
Taiwan
Tel: +886-2-2382-8219/2312-3866
Fax: +886-2-2382-3464

彭博頁面

SinoPac Securities Corp

www.taiwanresearch.com

Bloomberg page: SIAL