

### 全球指標公債

	最新殖利率	前日變化(BP)
美國五年公債	0.81	0.96
美國十年公債	1.81	(3.78)
美國三十年公債	2.79	(6.50)
德國五年公債	0.82	0.10
德國十年公債	1.88	3.00
德國三十年公債	2.39	1.90
中國二年期公債(CNH)	1.74	0.12
中國五年期公債(CNH)	2.19	0.06
中國十年期公債(CNH)	2.39	0.02

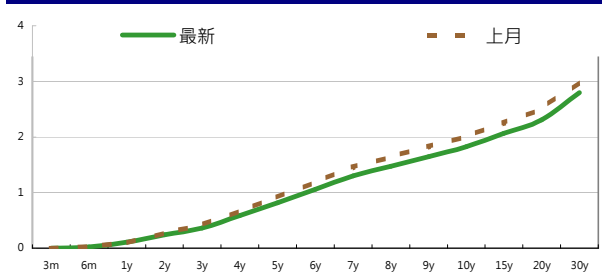
### Markit CDX & iTraxx 信用指數

	指數	前日變化(BP)
全球主權 iTraxx 指數	379	(0)
北美投資級 CDX 指數	132	1
歐洲投資級 iTraxx 指數	187	2
日本投資級 iTraxx 指數	192	2
亞洲投資級 iTraxx 指數 (不包含日本)	214	(0)

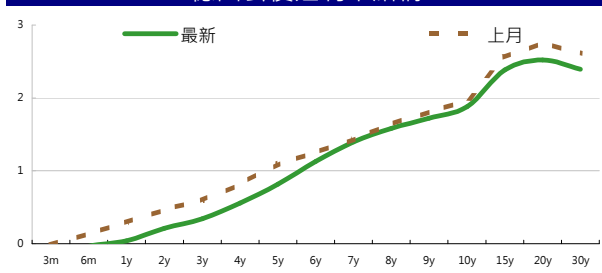
### 外匯市場

價格	指數	前日變化(%)
歐元兌美元	1.30	道瓊工業 11766.26 (0.84)%
美元兌日圓	78.01	那斯達克 2523.14 (1.26)%
美元兌人民幣	6.34	S&P 500 1205.35 (1.17)%
美元兌台幣	30.40	德國工業 5670.71 (0.54)%
歐元兌台幣	39.52	英國FTSE 5364.99 (0.41)%
港幣兌台幣	3.90	法國CAC 2974.2 0.06%
人民幣兌台幣	4.79	日經225 8401.72 (1.26)%

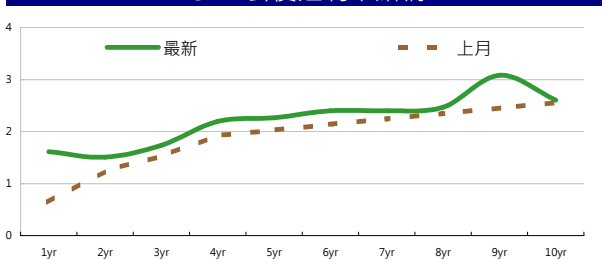
### 美國公債殖利率期間結構



### 德國公債殖利率結構



### CNH公債殖利率結構



## 固定收益每日評論

美國公債殖利率方面，昨日美債進行兩年期公債標售，但標售結果沒有上週需求強勁，投標倍率僅 3.45 倍且外國投資者興趣不高，因此讓短天期殖利率上揚，但是在長天期部份仍受到整體經濟情勢擔憂以及美國銀行於歐洲部份曝顯的疑慮而殖利率下跌，整體殖利率曲線呈現趨平的走勢，終場五年期殖利率收在 0.81%，十年期殖利率收在 1.81%，三十年期殖利率收在 2.79%。在歐元殖利率方面，由於受助於下周可用於獲得歐洲央行(ECB)較低廉三年期貸款的擔保品需求，讓交易商可以透過較低廉的資金成本來買進較高殖利率的公債的利差交易，西班牙以及義大利公債持續上漲，西班牙 10 年期公債殖利率在 5.23%，義大利 10 年期公債殖利率則收在 6.87%，回到 7% 以下的水準，德債則是小幅下跌，殖利率走高。終場德債五年期殖利率收在 0.82%，十年期殖利率收在 1.88%，三十年期殖利率收在 2.39%。

在台債利率方面，五年券 006 殖利率收在 0.9915%，十年券 009 收在 1.2525%，十年券 009R 收在 1.2516%，二十年券 007 收在 1.696%，三十年券 008 收在 1.83%。周一台債殖利率在台股大跌下，卻出現獲利了結的賣壓，買盤追價也趨謹慎。景氣趨緩，終端買盤興趣仍高，仍預期偏多操作較有利，不過由於流動性差，發債計畫將公布，以及主流券將換券，因此輕倉為上。

信用市場方面，昨日受到金正日過世的消息，讓昨日韓券的部份有較沉重的賣壓，CDS 部份韓國主權 CDS 大約 widen 15~20 bps，現券部份也發散 15~20 bps，但是由於流動性很差，因此並沒有太多成交，加上信評機構第一時間針對此事發表看法，因此相對於韓國股市而言，信用市場表現是比較冷靜看待，但是由於不確定性還在，因此要小心新發行券次裡面外資持有比較高的，如 EIBKOR(韓國進出口銀行)或是 HYNMTR(現代汽車)的新發行，除了韓國以外，其他券種 Credit Spread 約發散 5 bps 左右。在信用違約指數方面，全球主權指數收在 379 點，北美指數收在 132 點，歐洲指數收在 187 點，日本指數收在 192 點，亞洲指數收在 214 點。

### 美國十年期公債利率



來源: Bloomberg

**每日債券小常識**

權益型Sukuk，基本上有Murabahah以及Musharakah兩種方式：  
**Murabahah (成本加利潤銷售)：**  
 定義：客戶與銀行簽訂購買契約，約定由銀行代顧客向生產者購買商品，銀行再以其購買成本加上應賺之利潤賣給客戶。  
 2. 起源：由專業機構(銀行)出面購買具較高之議價能力，且不易受騙。  
 3. 類型：i. binding Murabahah purchase order (MPO)：客戶與銀行簽訂購買契約後，須先預付訂金或保證金予銀行，以作為履行契約之保證。換言之，客戶有義務向銀行購買該商品。ii. non-binding Murabahah purchase order：客戶與銀行簽訂購買契約後，雙方皆有反悔的空間。  
**Musharakah(股本參與)：**  
 1. 定義：訂定契約的當事人共同出資或出力經營該投資標的，並約定損益分配比例。類似傳統的合資經營。  
 2. 種類：i. Musharakah: 所有的合夥者於合約期間共同承擔損益，ii. Diminishing Musharakah(遞減型): 伊斯蘭銀行於合約期間慢慢降低股份直至完全賣給其他股東

**每日公司介紹**

公司名稱: 韓國進出口銀行  
 產業別: 金融業

信評資料:	展望	短期評等	長期評等
Moody's	STABLE	P-1	A1
S&P	STABLE	A-1	A

重要指標:

ROE	1.027
EBITDA/Interest Expense	--
Debt/Equity	570.560
Quick Ratio	--

**公司簡介**

韓國進出口銀行為韓國的國營銀行，成立於1976年七月一日，主要是協助國家經濟發展以及促進跨國經濟合作，業務範圍包括支持進出口交易，海外投資，以及取得海外天然資源。

**近日新定價快訊**

發行公司: ICICI Bank Ltd 幣別: CNH  
 發行日期: TBD 到期日: 2014  
 擔保: N 產業別: 金融業  
 票面利率: 4.00%  
 發行額: min 160mn  
 其他附註:

信用評等:	
Moody's	Baa2
S&P	BBB-
Fitch	--
TRC	--

**公司簡介**

印度ICICI Bank前身為印度工業投資公司(Industrial Credit and Investment Corporation of India)，是印度市值最大民營銀行，以及全印度資產第2大銀行。ICICI透過投資銀行、壽險和非壽險、創投資金和資產管理等部門，提供企業和一般客戶各種銀行商品和金融服務，該行同時也是印度最大發卡業者。ICICI在印度孟買等交易所掛牌，亦在紐約證交所上市ADR交易。

**近日新定價快訊**

發行公司: 東陽實業廠 幣別: TWD  
 發行日期: 2012年2月中旬 到期日: 2017年  
 擔保: 有 產業別: 塑膠工業  
 票面利率: 0.0125  
 發行額: 1.5bn  
 其他附註:

信用評等:	
Moody's	--
S&P	--
Fitch	--
TRC	--

**公司簡介**

東陽為全球主要AM(After Market)塑膠零件第一大廠，全球市佔超過七成，在AM市場中，東陽主要產品為塑膠件及鍍金件。營收比重中保險桿佔43%、水箱護罩12%、葉子板10%。產品出口地區北美佔超過50%，歐洲佔約14%。東陽持續佈建新廠以滿足大陸地區主要OEM廠新車需求。

**近日新定價快訊**

發行公司: Hero Asia Investment Limited 幣別: CNH  
 發行日期: TBD 到期日: 2013 / 2014  
 擔保: N 產業別: 風力發電  
 票面利率: 4.5% / 4.75%  
 發行額: TBD  
 其他附註: Hero Asia Investment Limited 發行.中國龍源集團為keepwell

信用評等:	
Moody's	--
S&P	--
Fitch	--
TRC	--

**公司簡介**

Hero Asia Investment Limited為龍源電力集團之全資子公司。龍源電力集團為中國及亞洲最大風力發電商，業務範圍包含風電場的設計、開發、管理及營運。集團是中國國電集團公司分拆出來專營新能源的中央企業，在江蘇省如東縣擁有全國最大風力發電場。

**近日新定價快訊**

發行公司: 台積電 幣別: TWD  
 發行日期: 2012年1月 到期日: 2017、2019年  
 擔保: 無 產業別: 電子業  
 票面利率: TBD  
 發行額: 10bn、7bn  
 其他附註: 100年11月29日競標

信用評等:	
Moody's	--
S&P	--
Fitch	--
TRC	twAAA

**公司簡介**

台積電於民國七十六年在新竹科學園區成立，是全球第一家的專業積體電路製造服務公司。為業界的創始者與領導者，是全球規模最大的專業積體電路製造公司，提供業界最先進的製程技術及擁有專業晶圓製造服務領域最完備的元件資料庫、智財、設計工具、及設計流程。

新台幣產品諮詢專線: +886-2-23828219  
 外幣產品諮詢專線: +852-25868362  
 外幣產品免付費專線: 0080-185-6674(Taiwan)

債券複委託下單專線: +886-2-2388-8700 客戶理財部

**外幣公司債參考報價**  
**美元計價**

發行單位 / 票面利率(%) / 到期日(年)	發行量(M)	殖利率	買價	賣價	Moody's	S&P	Note
C 2.8 07/16/13	330	4.490	97.288	97.684	--	A-	花旗集團
SUMIBK 1.9 07/22/14	400	1.348	101.1403	101.6502	Aa3	A+	三井住友銀行
EIBKOR 4 3/8 09/15/21	1000	4.403	99.285	100.271	A1	A	韓國進出口銀行
KOROIL 4 10/27/16	1000	3.242	102.998	103.74	A1	A	韓國石油公司
BBLTB 4.8 10/18/20	800	4.852	98.668	100.577	A3	BBB+	泰國磐谷銀行
BCHINA 5.55 02/11/20	2500	4.986	103.38	104.07	A1	A	中國銀行
BNKEA 6 1/8 07/16/20	600	5.886	100.91	102.26	A3	A-	東亞銀行
CAPITA 4.321 04/08/15	500	3.251	102.993	103.626	A3	--	新加坡不動產信託
CINDBK 6 7/8 06/24/20	500	6.494	101.477	103.437	Baa3	--	中國中信銀行
DAHNSIN 6 5/8 02/11/20	225	5.995	103.347	104.652	Baa1	--	大新銀行
DBSSP 2 3/8 09/14/15	1000	2.373	99.8274	100.182	Aa1	AA-	星展銀行
EIBKOR 3 3/4 10/20/16	700	3.573	100.41	101.135	A1	A	韓國進出口銀行
EIBKOR 4 1/8 09/09/15	1000	3.235	102.814	103.354	A1	A	韓國進出口銀行
EIBKOR 5 1/8 06/29/20	1250	4.266	105.553	106.6	A1	A	韓國進出口銀行
FUBON 6 1/8 11/30/20	200	5.694	101.919	104.037	--	BBB	富邦集團
HANABK 4 1/2 10/30/15	500	3.672	102.545	103.346	A1	A	韓亞銀行
HANABK 4 11/03/16	500	4.049	99.366	100.2	A1	A	韓亞銀行
HIGHWY 4 1/2 03/23/15	700	3.158	103.723	104.5	A1	A	韓國高速公路
HUWHY 7.45 11/24/33	1500	4.856	133.47	136.03	A3	A-	和記黃埔
HUWHY 6 12/29/49	2000	5.770	99.5	100.5	Baa2	BBB	和記黃埔
HYNMT 3 3/4 04/06/16	500	3.745	99.658	100.37	Baa2	BBB	現代汽車
ICICI 5 01/15/16	500	5.761	96.764	97.785	Baa2	BBB-	印度ICICI銀行
INDKOR 3 3/4 09/29/16	500	3.556	100.418	101.258	A1	A	韓國工業銀行
KEB 4 7/8 01/14/16	500	3.836	103.39	104.35	A2	BBB+/*+	韓國外換銀行
KIAMTR 3 5/8 06/14/16	500	3.896	98.55	99.239	Baa2	BBB	起亞汽車
KORELE 3 10/05/15	700	2.949	99.824	100.531	A1	A	韓國電力公司
KORELE 4 3/4 07/13/21	500	4.433	101.616	103.272	A1	A	韓國電力公司
LIFUNG 5 1/4 05/13/20	750	4.574	103.898	105.425	A3	A-	利豐集團
LOTTE 3 7/8 04/07/16	400	3.967	99.261	100.009	A3	--	樂天百貨
MALAYS 3.928 06/04/15	1250	2.579	104.121	104.719	A3	A-	馬來西亞公債
MALAYS 2.991 07/06/16	1200	2.692	101.009	101.525	A3	A-	馬來西亞公債
NACF 3 1/2 02/08/17	500	4.120	96.728	97.586	A1	A	韓國國家農業合作社
PCCW 4 1/4 02/24/16	500	3.900	100.94	101.72	Baa2	BBB	電訊盈科
POHANG 4 1/4 10/28/20	700	4.567	97.116	98.299	A3	A-	浦項鋼鐵
QATDIA 5 07/21/20	2500	4.064	106.382	107.053	Aa2	AA	卡達不動產管理
QTELQD 7 7/8 06/10/19	600	4.414	121.359	122.247	A2	A	卡達電訊
SBERRU 5.499 07/07/15	1500	5.071	100.923	101.816	A3	--	俄羅斯聯邦儲蓄銀行
STANLN 5 7/8 06/24/20	750	5.172	104.429	105.143	A1	A+	渣打銀行
SUMIBK 2.9 07/22/16	1100	2.058	103.2154	104.1036	Aa3	A+	三井住友銀行
SUNHUN 4 11/02/20	300	4.188	97.88	99.35	A1	A+	香港新鴻基地產
VEBBNK 6.902 07/09/20	1600	6.595	101.448	102.505	--	BBB	俄羅斯外在經濟銀行
WOORIB 4 3/4 01/20/16	600	3.702	103.459	104.397	A1	A-	韓國友利銀行

## 附註

\*：代表該債券為永續型債券，利率之後將有可能變動，或為可召回債券，請進一步瞭解發行條件。

%：債券交割是以含息價為基準。

## 境外人民幣公司債參考報價: 中資企業

發行單位 / 票面利率(%) / 到期日(年)	發行量(M)	殖利率	買價	賣價	Moody's	S&P	Note
BCHINA 2.9 09/30/13	2800	2.32	100.5	101.5	--	A	中國銀行
BEIENT 3 3/4 06/30/14	1450	3.802	99.5	100.25	--	--	北控水務
BEIENT 5 06/30/16	500	4.813	100	101.5	--	--	北控水務
BJCAPT 4 3/4 02/21/14	1150	6.311	95.5	98.25	--	--	首創置業
BYDCOL 4 1/2 04/28/14	1000	17.85	73.25	77.25	--	--	比亞迪股份有限公司
CEAIRL 4 08/08/14	2500	3.998	99.5	100.5	--	--	中國東方航空
CGB 2.7 10/27/12	2500	1.22	100.9	101.6	Aa3	--	中國附息國債
CGB 1.6 12/20/12	3000	1.194	100.1	100.7	Aa3	--	中國附息國債
CGB 1 12/01/13	2000	1.497	98.7	99.4	Aa3	AA-	中國附息國債
CGB 3.3 10/27/14	500	1.868	103.7	104.2	Aa3	--	中國附息國債
CGB 1.8 12/01/15	2000	2.012	98.4	100	Aa3	AA-	中國附息國債
CGB 2.48 1.	1000	2.574	98.3	100.2	Aa3	AA-	中國附息國債
CGB 1.4 08/18/16	5000	2.148	96.1	97.3	Aa3	AA-	中國附息國債
CGB 0.6 08/18/14	6000	1.702	97	97.3	Aa3	AA-	中國附息國債
CGB 1.94 08/18/18	3000	2.397	96.9	97.5	Aa3	AA-	中國附息國債
CGB 2.36 08/18/21	1000	2.601	97.5	98.4	Aa3	AA-	中國附息國債
CHCHTO 4 1/2 05/19/14	600	5.51	96.75	98.75	--	--	中國誠通發展集團
CHIPWR 3 3/4 04/29/14	500	6.062	94	96	--	--	中國電力新能源發展
CHIWIN 6 3/8 04/04/14	750	12.857	85	90	--	--	中國風電集團
CHMERC 2.9 11/19/13	700	3.035	99.5	100	--	--	招商局集團(香港)
CHMERC 3 06/30/16	1600	4.932	91.75	92.75	--	--	招商局集團
CHMERC 2 06/30/14	1400	3.462	96.25	96.75	--	--	招商局集團
COFCO 1.85 06/03/14	3000	3.682	95	96.5	--	--	中國糧油食品集團(香港)
CHMING 2.95 04/13/14	500	6.497	91.25	93.75	--	--	晨鳴紙業
CNHTC 2.95 10/29/12	2700	3.247	99.25	100.25	--	--	中國重汽(香港)
CNPCCH 2.55 10/26/13	2500	2.479	99.75	100.5	A1	A+	中石油
CNPCCH 2.95 10/26/14	500	2.765	100.25	100.75	A1	A+	中石油
EXIMCH 1.95 12/02/12	1000	1.683	99.75	100.75	--	--	中國進出口銀行
EXIMCH 2.65 12/02/13	4000	2.122	100.5	101.5	--	AA-	中國進出口銀行
GZRFPR 7 04/29/14	2612	20.658	74	77	--	--	富力地產
HAIAIR 6 09/16/14	1000	8.175	94	95.5	--	--	海南航空
HPWELL 1.55 05/18/14	600	3.969	93.5	95.5	--	--	合和基建
INDEPS 4.65 07/21/14	1000	6.35	94.5	97.5	--	BB-	銀泰百貨
PCDHK 5 1/4 02/01/14	750	7.585	94	97	--	--	春天百貨
PINGIN 2.075 06/09/14	2000	3.846	95.5	96.25	--	--	平安保險
POWINV 3.2 12/23/15	800	4.688	93.75	95.5	--	--	中電國際
RESOUR 2.9 11/12/13	1000	2.762	99.75	100.75	NR	BBB-	華潤電力
RESOUR 3 3/4 11/12/15	1000	3.404	100.5	102	NR	BBB-	華潤電力
ROADKG 6 02/25/14	1300	15.475	81	85	--	BB-	路勁基建
SBSG 3 1/8 12/01/13	1000	3.124	99.8	100.2	A3	A	上海寶鋼集團
SBSG 3 1/2 12/01/14	2100	3.561	99.6	100.06	A3	A	上海寶鋼集團
SBSG 4 3/8 12/01/16	500	4.137	100.6	101.5	A3	A	上海寶鋼集團
SDBC 2.7 11/11/13	3000	2.156	100.5	101.5	--	AA-	國家開發銀行
SHASHU 6 1/2 07/22/14	1500	8.361	95	96.5	--	BB-	山水水泥
SINOCH 1.8 01/18/14	3500	3.883	95.5	96.25	--	--	中化集團
SINOTR 3.3 10/11/14	2600	3.82	98	99.25	--	--	中國外運股份有限公司
SZOCTH 3 1/2 05/25/14	1000	4.994	95.5	97.75	--	--	華僑城
ZHNGCE 2 08/04/14	900	3.306	96.25	97.25	--	--	中策橡膠

附註

\* 債券交割是以含息價為基準。

## 境外人民幣公司債參考報價: 非中資企業

發行單位 / 票面利率(%) / 到期日(年)	發行量(M)	殖利率	買價	賣價	Moody's	S&P	Note
ADSEMI 4 1/4 09/20/16	500	4.935	96	98.25	--	--	日月光
AIFP 3.95 09/19/18	850	4.099	98.25	100	--	A	法國液化空氣集團
AIFP 3 09/19/16	1750	3.665	96.75	97.5	--	A	法國液化空氣集團
ASACEM 2.95 09/30/14	586	3.377	98	99.75	--	--	亞洲水泥中國控股
ASIA 2.85 10/21/20	1200	2.658	101	102	Aaa	AAA	亞洲開發銀行
BLUSKY 6 1/2 06/20/14	600	9.729	90	96	--	--	香港航空
BPLN 1.7 09/15/14	700	2.221	98	99.25	A2	A	BP集團
BSHBOS 2 3/8 09/29/14	850	2.847	98.25	99.25	--	A	博世和西門子家用電器集團
BSHBOS 3 3/8 09/28/16	750	3.575	98.75	99.5	--	A	博世和西門子家用電器集團
CAT 2 12/01/12	1000	1.999	99.75	100.25	A2	A	開拓重工
CAT 1.35 07/12/13	2300	2.422	97.75	99	A2	A	開拓重工
CJCHEI 2 1/4 07/06/14	1100	5.173	92.25	94	--	--	CJ國際控股有限公司
DANGMK 2.9 10/20/14	500	2.992	99.25	100.25	--	--	DANGA CAPITAL BHD
DIALEA 1.65 04/08/13	200	2.241	98.75	99.75	A2 /*-	--	三菱日聯租賃
FRESHK 3.9 06/03/14	1250	7.183	91.5	94	--	--	遠東宏信
GALENT 4 5/8 12/16/13	1380	5.568	97	99.5	--	--	銀河娛樂集團
GENHKS 3.95 06/30/14	1380	5.072	96.5	98.25	--	--	雲頂香港
GLPSP 3 3/8 05/11/16	2650	4.033	97	97.75	Baa2	--	普洛斯集團
HKCGAS 1.4 04/11/16	1000	3.447	91	92.75	A1	A+	香港中華煤氣
HPWELL 2.98 07/13/12	1380	3.435	99.5	100	--	--	合和基建
IBRD 0.95 01/14/13	500	1.905	98.75	99.25	Aaa	--	國際重建與開發銀行
ICBCAS 6 11/04/21	1500	5.665	102	103	--	--	中國工商銀行(亞洲)
LGFP 9 11/14/14	1500	8.107	101.5	103	--	--	拉法基瑞安水泥
MPEL 3 3/4 05/09/13	2300	6.441	95.5	97.5	--	--	新濠博亞娛樂
MS 1 5/8 06/02/14	500	4.862	92.25	93	A2	A-	摩根士丹利
MTRC 0 5/8 06/17/13	1000	1.393	98.5	99.25	Aa1	--	地鐵公司蓋曼群島
NEWFOC 3 3/4 08/17/13	200	4.062	99	100	--	--	新焦點
NWDEVL 2 3/4 07/14/14	1000	3.679	97	98.5	--	--	新創建集團
ORIX 2 03/24/14	400	3.762	95.75	96.75	--	A-	歐力士
PAHSP 6 1/2 06/02/14	600	14.782	81	86	--	--	太平洋恩利
SINCON 4 3/4 04/14/14	1380	10.009	88	90.75	--	--	勝獅貨櫃
SOLARG 4 3/4 08/24/14	300	4.547	100	101	--	--	陽光能源
SUNHKC 4 04/28/14	500	9.58	85	92	--	--	亞洲聯合財務有限公司
TSCOLN 1 3/4 09/01/14	725	1.893	99	100.25	A3	A-	特易購
TPVTEC 4 1/4 03/21/14	500	4.962	97.5	99.5	--	--	冠捷科技
VTB 2.95 12/23/13	1000	4.94	95.75	96.75	Baa1	BBB	VTB銀行
VW 2.15 05/23/16	1500	3.001	95.75	97.25	A3	A-	福斯汽車
YUENFO 3.1 02/10/14	300	3.343	99	100	--	--	永豐餘
YUM 2 3/8 09/29/14	350	2.562	99	100	Baa3	BBB-	百勝餐飲

附註

\* 債券交割是以含息價為基準。

## 台幣公司債參考報價

名稱 / 票面利率(%) / 到期日(年)	殖利率	客戶賣價	客戶買價	發行單位 / 票面利率(%) / 到期日(年)	殖利率	百元價格	客戶賣價
98塑化2 / 1.42 / 2016/5/25	1.358	100.0734	100.45				
98南亞1 / 1.88 / 2014/2/26	1.276	101.2057	101.37				
98統一A / 1.23 / 2012/12/22	1.155	100.0494	100.10				
00鴻海1 / 1.47 / 2016/3/8	1.505	99.67625	100.03				
00裕融1 / 1.27 / 2014/6/10	1.300	99.80503	100.05				
00萬海1A / 1.65 / 2016/6/22	1.625	99.99662	100.21				

## 外幣可轉換公司債

Ticker	轉換公司	幣別	報價		賣回日程	到期日	票面利率	現股價格	平價
			賣價	買價					
KNYUTT 0 10/27/13	京元電子	USD	105.50	106.50	2012/10/27	2013/10/27	0	8.40	67.84
ACERST 0 08/10/15	宏碁	USD	93.24	94.50	2013/8/10	2015/8/10	0	32.30	33.19
ACERST 0 08/10/17	宏碁	USD	85.63	87.21	2015/8/10	2017/8/10	0	32.30	32.26
ASACEM 0 01/27/16	遠東新世紀	USD	92.23	93.26	2014/1/27	2016/1/27	0	30.50	49.67
AUOPT 0 10/13/15	友達光電	USD	78.40	79.33	--	2015/10/13	0	12.75	32.39
EPIST 0 01/27/16	晶元光電	USD	89.56	90.69	2014/1/27	2016/1/27	0	60.00	45.58
HONHAI 0 10/12/13	鴻海精密	USD	95.37	96.00	--	2013/10/12	0	77.80	58.30
TATUNG 0 03/25/14	大同	USD	90.11	91.49	--	2014/3/25	0	7.43	39.39
TPKHOL 0 04/20/14	宸鴻	USD	82.94	83.85	--	2014/4/20	0	332.00	29.65
ASACEM 0 06/07/16	亞洲水泥	USD	95.83	96.78	2014/6/7	2016/6/7	0	31.50	63.37
TWIGIC 0 07/28/14	臺灣玻璃	USD	90.65	93.91	--	2014/7/28	0	27.40	42.33
UNIMIC 0 05/24/16	聯華電子	USD	90.26	91.17	2014/5/24	2016/5/24	0	2.00	57.62
RADOPT 0 07/21/16	瑞儀光電	USD	99.00	100.00	2014/7/21	2016/7/21	0	79.00	54.09
SLACP 0 05/12/16	香格里拉(亞洲)	USD	84.90	85.90	--	2016/5/12	0	13.04	44.84
FEAST 3 5/8 03/05/15	遠東發展	HKD	99.13	99.91	2012/3/5	2015/3/5	3.625	1.04	31.52
KERPRO 0 02/22/12	嘉里建設	HKD	116.01	116.56	--	2012/2/22	0	25.05	47.58
SHTGF 3.3 10/22/14	信德集團	HKD	98.94	99.63	2012/10/22	2014/10/22	3.3	3.03	38.40
YYINDU 0 11/17/11	裕元集團	HKD	112.68	113.49	--	2011/11/17	0	23.50	--
XINHHD 2 1/2 10/20/15	亨得利	HKD	97.12	98.22	2013/10/20	2015/10/20	2.5	2.51	50.68
LOTTE 0 07/05/16	樂天百貨	USD	89.86	90.71	2014/7/5	2016/7/5	0	#####	45.18
LOTTE 0 07/05/16	樂天百貨	JPY	91.81	92.59	2014/7/5	2016/7/5	0	#####	43.76
HYUELE 4 1/2 12/14/1	海力士半導體	USD	99.05	99.88	--	2012/12/14	4.5	20850.00	45.65
STXPOC 4 1/2 11/20/1	STX PAN OCEAN CO	USD	88.15	89.47	2012/11/20	2014/11/20	4.5	5330.00	38.01
LGTELE 0 09/29/12	LG UPLUS CORP	USD	97.81	98.62	2012/3/29	2012/9/29	0	7240.00	81.40
HUSHNW 4 07/20/16	HANJIN SHIPPING	USD	75.08	80.06	2014/7/20	2016/7/20	4	9330.00	34.85
OSIMSP 2 3/4 07/05/1	OSIM INTL LTD	SGD	90.50	91.64	2014/7/5	2016/7/5	2.75	1.08	53.09
SMCPM 2 05/05/14	SAN MIGUEL	USD	105.34	107.27	--	2014/5/5	2	117.40	102.11

## 信用連結商品報價

連結標的	標的名稱	TCRI	利率	債券到期日/賣回日	付息方式	可承做本金
XS0347678079 Corp	亞泥轉遠東新世紀海外交換債 (USD)		2.70%	2013/2/20	每季	最高USD 1500萬
24894	瑞軒四	5	3.00%	2012/1/4	每季	TWD 30,000,000
23323	友訊三	4	2.50%	2015/1/12	每季	TWD 30,000,000
26033	長榮三	4	1.65%	2012/8/7	每季	TWD 20,000,000
80392	台虹二	5	2.20%	2012/11/5	每季	TWD 30,000,000
23772	微星二	4	2.10%	2013/4/25	每季	TWD 30,000,000
29031	遠百一	4	1.60%	2014/3/3	每季	TWD 50,000,000
49063	正文三	5	2.70%	2014/7/11	每季	TWD 20,000,000
33802	明泰二	4	2.60%	2014/10/14	每季	TWD 30,000,000

## 回購交易利率牌告

天期	美元(%)	歐元(%)	台幣(%)	外幣人民幣(%)
1Week	0.70	--	0.62	0.80
2Week	0.80	--	0.68	0.90
3Week	0.90	--	--	1.00
1 Month	1.35	1.00	0.70	1.25
3 Month	1.50	--	--	1.45
6 Month	--	--	--	1.65

附註

\*：代表該債券為永續型債券，利率之後將有可能變動，或為可召回債券，請進一步瞭解發行條件。

%：債券交割是以含息價為基準。

## 免責聲明

本文為永豐金證券之每日債券評論。其所涵蓋之信息並非為特定投資之推薦。數據來源彭博社(Bloomberg)。永豐金證券假設數據資料皆公開並可信任之。評論為永豐金證券之觀點。本文內容僅供參考之用，並不構成與永豐金證券，或其相關機構進行任何證券或產品之交易合約。本文內容並非未經許可的法律權限內的提議或邀請，或者對瀏覽之投資人的提議或邀請。

本文的數據與觀點反映目前市場的現況以及我們至今的判斷。鑒於市場變化，我們在未經全面確認的情況下，依賴所假設公開來源的信息為準確且完整。我們的觀點及其基礎假設可能在未與事先通知的情況下而發生變化。證券資產價格變化可以用於說明的作用但並不代表真實的回報。

一些信息可能包括預期看法與新聞整理。我們的評論是基於不同的風險、不確定因素及假設，實發事件或結果或市場所實現的表現可能與預述的情況有不同。

投資涉及風險，包括本金損失的可能性。過去的表現與歷史數字並不一定代表未來的表現。本文內容不得造成任何投資建議或推薦，並且並非為針對特定的目標、市場狀況或某人的個別需要而準備。投資者應自行研究全部相關資料。

過往表現並不代表未來業績。無任何示範或保證可以展示個別策略的效能或可能獲得的實際回報。

## 全球據點

### Hong Kong

SinoPac Securities (Asia) Ltd.  
21st Floor, One Peking  
1 Peking Road,  
Tsim Sha Tsui, Kowloon, Hong Kong  
Tel: +852- 2586-8340  
Toll Free : 0080-185-6674(Taiwan)  
Fax: +852-2586-8300

### Shanghai

SinoPac Securities (Asia) Limited  
Suite 2405, Hua Xia Bank Tower,  
256 South Pudong Road, Shanghai  
People's Republic of China  
Tel: +86-21-6886-5358  
Fax: +86-21-6886-5969

### London

SinoPac Securities (Europe) Ltd.  
5th Floor · Habib House  
42 Moorgate  
London EC2R 6EL  
United Kingdom,  
Registered in England and Wales No. 3766464  
Tel: +44-20-7614-9999  
Fax: +44-20-7614-9979

### Taipei

SinoPac Securities Corporation  
17F · 2 Chung Ching S. Road · Sec 1  
Taipei 100 ·  
Taiwan  
Tel: +886-2-2382-8219/2312-3866  
Fax: +886-2-2382-3464

## 彭博頁面

SinoPac Securities Corp

[www.taiwanresearch.com](http://www.taiwanresearch.com)

Bloomberg page: SIAL