

### 全球指標公債

	最新殖利率	前日變化(BP)
美國五年公債	0.86	(3.06)
美國十年公債	2.01	(4.90)
美國三十年公債	3.05	(5.67)
德國五年公債	0.93	(10.20)
德國十年公債	2.02	(12.80)
德國三十年公債	2.53	(14.60)
中國二年期公債(CNH)	1.72	0.09
中國五年期公債(CNH)	2.12	0.04
中國十年期公債(CNH)	2.36	0.02

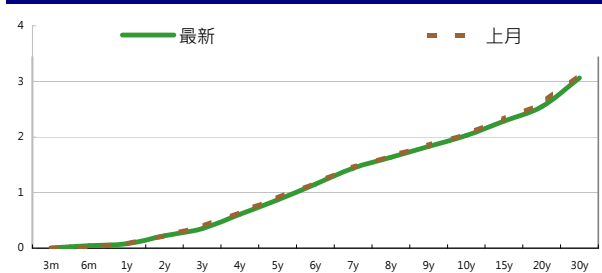
### Markit CDX & iTraxx 信用指數

	指數	前日變化(BP)
全球主權 iTraxx 指數	379	12
北美投資級 CDX 指數	125	4
歐洲投資級 iTraxx 指數	186	10
日本投資級 iTraxx 指數	184	(3)
亞洲投資級 iTraxx 指數 (不包含日本)	210	2

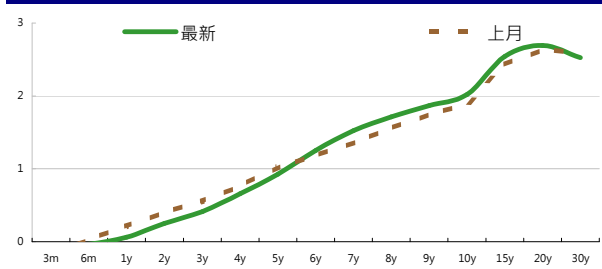
### 外匯市場

價格	指數	前日變化(%)
歐元兌美元	1.32	道瓊工業 12021.39 (1.34)%
美元兌日圓	77.93	那斯達克 2612.26 (1.31)%
美元兌人民幣	6.36	S&P 500 1236.47 (1.49)%
美元兌台幣	30.23	德國工業 5785.43 (3.36)%
歐元兌台幣	40.21	英國FTSE 5427.86 (1.83)%
港幣兌台幣	3.88	法國CAC 3089.59 (2.61)%
人民幣兌台幣	4.75	日經225 8653.82 (1.36)%

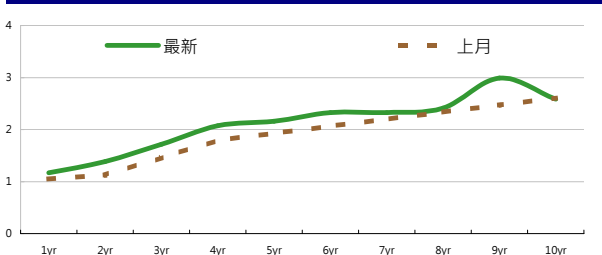
### 美國公債殖利率期間結構



### 德國公債殖利率結構



### CNH公債殖利率結構



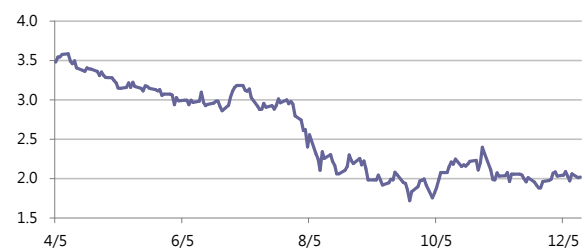
## 固定收益每日評論

美國公債殖利率方面，在市場開始對於歐洲峰會結果恢復冷靜看待之後，其實並沒有達到一些具體以及立即的重要決議，加上Moody's 跟進S&P的腳步打算重新檢示歐洲國家的主權債務評等，讓市場對於美債的避險需求增加，價格上漲殖利率下跌，昨日進行三年期的公債標售需求強勁，投標倍率3.62倍為1993年來最高，代表海外資金的Indirect Bid 也是有所增加，可見市場對於未來市況仍然趨於保守，終場美債五年期殖利率收在0.89%，十年期殖利率收在2.06%，三十年期殖利率收在3.11%。在歐元殖利率方面，在Moody's 表示將會重新檢示歐洲國家信評之後，讓各國的公債受到賣壓，法國西班牙以及義大利的公債皆是下跌的走勢，義大利公債又重新逼近7%警戒線，僅有德國因避險需求增加而上漲，德債殖利率下跌。終場德債五年期殖利率收在0.93%，十年期殖利率收在2.02%，三十年期殖利率收在2.53%。

在台債殖利率方面，五年券006殖利率收在0.9835%，十年券009收在1.2629%，十年券009R收在1.2635%，二十年券007收在1.7130%，三十年券008收在1.8315%。周一台債殖利率受到前晚美債殖利率尾盤急拉的影響而開高，也帶出一些獲利了結的賣盤，收盤各期券皆收高。景氣趨緩，終端買盤興趣仍高，明年發債量可能變小種種因素下，仍預期偏多操作較有利。

信用市場方面，由於市場player 慢慢開始在放假，讓最近市場越來越冷清，昨日亞洲信用市場開盤反應上週五歐洲峰會後歐美市場的表現，各券以tight 10點左右開出，但之後由於追價力道不足，以及市場對於歐盟的決議不表樂觀，使得價格又慢慢回落，整體來說沒有太大變化。在信用違約指數方面，全球主權指數收在379點，北美指數收在125點，歐洲指數收在186點，日本指數收在184點，亞洲指數收在210點。

### 美國十年期公債殖利率



來源: Bloomberg

**每日債券小常識**

問: 請問殖利率曲線策略常見有哪幾種策略?

答: 所謂殖利率曲線策略, 是指利用債券殖利率曲線形狀可能產生變化的預期, 規劃一特定投資組合, 以期為該投資組合帶來最大報酬率。通常來說有啞鈴策略、彈型策略、階梯策略幾種。

啞鈴策略(Barbell Strategy): 指同時持有長天期以及短天期的債券, 因為部位同時建立在極長與極短部位, 而中等長度之天期並沒有建立部位, 形狀便像個啞鈴而得名。

彈型策略(Bullet Strategy): 是指將部位集中在特定天期的方式, 通常會集中在中等天期的債券。

階梯策略(Ladder Strategy): 是指將部位平均分散到不同天期。

問: 採取策略要考量哪些變數呢?

答: 除了對於未來殖利率曲線變化外, 最重要的便是投資組合的年期(Duration)以及凸性(Convexity), 當Duration越高的時候, 代表投資組合價格波動受到殖利率變化影響較大, 若兩個投資組合有相同的價格存續期間, 則收益改變時, 組合的凸性較大者, 績效也較高; 因價格凸性愈大, 投資組合凸性所產生的價格變化也愈大, 所以在考量採取的策略時, 除了針對殖利率結構變化進行預測外, 亦要對Duration以及Convexity 進行分析。

**每日公司介紹**

公司名稱: 韓亞銀行

產業別: 金融業

信評資料:	展望	短期評等	長期評等
Moody's	STABLE	--	A1
S&P	STABLE	A-1	A

重要指標:

ROE	11.224
EBITDA/Interest Expense	--
Debt/Equity	296.374
Quick Ratio	--

**公司簡介**

韓亞銀行是韓國第三大商業銀行, 成立於1991年7月, 其前身是成立於1971年6月韓國投資金融公司, 1972年在漢城證券交易所上市, 主要股東有德國安聯金融集團(Allianz AG), 韓國東遠集團(Dongwan Group), 浦項鋼鐵(Posco), 韓國可隆集團(Kolon Group)及國際金融公司(IFC)。主要業務為商業銀行、投資銀行、信託、證券、基金管理以及保險等多種業務的金融集團。

**近日新定價快訊**

發行公司: ICICI Bank Ltd	幣別: CNH
發行日期: TBD	到期日: 2014
擔保: N	產業別: 金融業
票面利率: 4.00%	信用評等:
發行額: min 160mn	Moody's Baa2
其他附註:	S&P BBB-
	Fitch --
	TRC --

**公司簡介**

印度ICICI Bank前身為印度工業投資公司(Industrial Credit and Investment Corporation of India), 是印度市值最大民營銀行, 以及全印度資產第2大銀行。ICICI透過投資銀行、壽險和非壽險、創投資金和資產管理等部門, 提供企業和一般客戶各種銀行商品和金融服務, 該行同時也是印度最大發卡業者。ICICI在印度孟買等交易所掛牌, 亦在紐約證交所上市ADR交易。

**近日新定價快訊**

發行公司: 東陽實業廠	幣別: TWD
發行日期: 2012年2月中旬	到期日: 2017年
擔保: 有	產業別: 塑膠工業
票面利率: 0.0125	信用評等:
發行額: 1.5bn	Moody's --
其他附註:	S&P --
	Fitch --
	TRC --

**公司簡介**

東陽為全球主要AM(After Market)塑膠零件第一大廠, 全球市佔超過七成, 在AM市場中, 東陽主要產品為塑膠件及鍍金件。營收比重中保險桿佔43%、水箱護罩12%、葉子板10%。產品出口地區北美佔超過50%, 歐洲佔約14%。東陽持續佈建新廠以滿足大陸地區主要OEM廠新車需求。

**近日新定價快訊**

發行公司: Macquarie Bank Ltd, Sydney	幣別: CNH
發行日期: TBD	到期日: 2014
擔保: N	產業別: 金融業
票面利率: 3.70%	信用評等:
發行額: TBD	Moody's A1
其他附註:	S&P A
	Fitch --
	TRC --

**公司簡介**

麥格理集團在澳大利亞上市, 提供投資銀行業務、金融市場服務和零售金融服務。除了傳統投行業務之外, 麥格理並在全球收購大量基礎設施資產。

**近日新定價快訊**

發行公司: 台積電	幣別: TWD
發行日期: 2012年1月	到期日: 2017、2019年
擔保: 無	產業別: 電子業
票面利率: TBD	信用評等:
發行額: 10bn、7bn	Moody's --
其他附註: 100年11月29日競標	S&P --
	Fitch --
	TRC twAAA

**公司簡介**

台積電於民國七十六年在新竹科學園區成立, 是全球第一家的專業積體電路製造服務公司。為業界的創始者與領導者, 是全球規模最大的專業積體電路製造公司, 提供業界最先進的製程技術及擁有專業晶圓製造服務領域最完備的元件資料庫、智財、設計工具、及設計流程。

**外幣公司債參考報價**  
**美元計價**

發行單位 / 票面利率(%) / 到期日(年)	發行量(M)	殖利率	買價	賣價	Moody's	S&P	Note
C 2.8 07/16/13	330	4.246	97.615	98.018	--	A-	花旗集團
SUMIBK 1.9 07/22/14	400	1.513	100.727	101.2397	Aa3	A+	三井住友銀行
EIBKOR 4 3/8 09/15/21	1000	4.535	98.275	99.212	A1	A	韓國進出口銀行
KOROIL 4 10/27/16	1000	3.245	103.02	103.714	A1	A	韓國石油公司
BBLTB 4.8 10/18/20	800	5.037	97.423	99.213	A3	BBB+	泰國磐谷銀行
BCHINA 5.55 02/11/20	2500	5.208	101.91	102.576	A1	A	中國銀行
BNKEA 6 1/8 07/16/20	600	5.930	100.623	101.9644	A3	A-	東亞銀行
CAPITA 4.321 04/08/15	500	3.218	103.116	103.753	A3	--	新加坡不動產信託
CINDBK 6 7/8 06/24/20	500	6.686	100.447	101.98	Baa3	--	中國中信銀行
DAHNSIN 6 5/8 02/11/20	225	6.128	101.8458	104.4327	Baa1	--	大新銀行
DBSSP 2 3/8 09/14/15	1000	2.419	99.6637	100.02	Aa1	AA-	星展銀行
EIBKOR 3 3/4 10/20/16	700	3.561	100.444	101.219	A1	A	韓國進出口銀行
EIBKOR 4 1/8 09/09/15	1000	3.272	102.632	103.302	A1	A	韓國進出口銀行
EIBKOR 5 1/8 06/29/20	1250	4.392	104.793	105.543	A1	A	韓國進出口銀行
FUBON 6 1/8 11/30/20	200	5.778	100.991	103.7984	--	BBB	富邦集團
HANABK 4 1/2 10/30/15	500	3.641	102.678	103.466	A1	A	韓亞銀行
HANABK 4 11/03/16	500	3.968	99.768	100.506	A1	A	韓亞銀行
HIGHWY 4 1/2 03/23/15	700	3.157	103.779	104.492	A1	A	韓國高速公路
HUWHY 7.45 11/24/33	1500	4.910	131.4177	136.3263	A3	A-	和記黃埔
HUWHY 6 12/29/49	2000	5.744	100	102	Baa2	BBB	和記黃埔
HYNMTR 3 3/4 04/06/16	500	3.682	99.847	100.682	Baa2	BBB	現代汽車
ICICI 5 01/15/16	500	5.576	97.443	98.393	Baa2	BBB-	印度ICICI銀行
INDKOR 3 3/4 09/29/16	500	3.572	100.368	101.177	A1	A	韓國工業銀行
KEB 4 7/8 01/14/16	500	3.817	103.534	104.379	A2	BBB+/*+	韓國外換銀行
KIAMTR 3 5/8 06/14/16	500	3.834	98.809	99.478	Baa2	BBB	起亞汽車
KORELE 3 10/05/15	700	2.950	99.855	100.499	A1	A	韓國電力公司
KORELE 4 3/4 07/13/21	500	4.597	100.559	101.783	A1	A	韓國電力公司
LIFUNG 5 1/4 05/13/20	750	4.718	102.909	104.397	A3	A-	利豐集團
LOTTE 3 7/8 04/07/16	400	3.958	99.372	99.967	A3	--	樂天百貨
MALAYS 3.928 06/04/15	1250	2.624	104.058	104.527	A3	A-	馬來西亞公債
MALAYS 2.991 07/06/16	1200	2.773	100.703	101.152	A3	A-	馬來西亞公債
NACF 3 1/2 02/08/17	500	4.035	97.133	97.937	A1	A	韓國國家農業合作社
PCCW 4 1/4 02/24/16	500	3.966	100.5022	101.6579	Baa2	BBB	電訊盈科
POHANG 4 1/4 10/28/20	700	4.656	96.527	97.615	A3	A-	浦項鋼鐵
QATDIA 5 07/21/20	2500	4.101	106.037	106.869	Aa2	AA	卡達不動產管理
QTELQD 7 7/8 06/10/19	600	4.506	120.714	121.689	A2	A	卡達電訊
SBERRU 5.499 07/07/15	1500	5.050	100.95	101.933	A3	--	俄羅斯聯邦儲蓄銀行
STANLN 5 7/8 06/24/20	750	5.229	103.6932	105.0908	A1	A+	渣打銀行
SUMIBK 2.9 07/22/16	1100	2.168	102.965	103.409	Aa3	A+	三井住友銀行
SUNHUN 4 11/02/20	300	4.279	96.86718	99.03802	A1	A+	香港新鴻基地產
VEBBNK 6.902 07/09/20	1600	6.676	100.952	101.952	--	BBB	俄羅斯外在經濟銀行
WOORIB 4 3/4 01/20/16	600	3.641	103.745	104.613	A1	A-	韓國友利銀行

## 附註

\*：代表該債券為永續型債券，利率之後將有可能變動，或為可召回債券，請進一步瞭解發行條件。

%：債券交割是以含息價為基準。

## 境外人民幣公司債參考報價: 中資企業

發行單位 / 票面利率(%) / 到期日(年)	發行量(M)	殖利率	買價	賣價	Moody's	S&P	Note
BCHINA 2.9 09/30/13	2800	2.326	100.5	101.5	--	A	中國銀行
BEIENT 3 3/4 06/30/14	1450	3.854	99.25	100.25	--	--	北控水務
BEIENT 5 06/30/16	500	4.66	101	101.75	--	--	北控水務
BJCAPT 4 3/4 02/21/14	1150	6.361	95.75	97.75	--	--	首創置業
BYDCOL 4 1/2 04/28/14	1000	15.489	77.5	80.25	--	--	比亞迪股份有限公司
CEAIRL 4 08/08/14	2500	3.998	99.5	100.5	--	--	中國東方航空
CGB 2.7 10/27/12	2500	1.137	100.9	101.8	Aa3	--	中國附息國債
CGB 1.6 12/20/12	3000	1.103	100.2	100.8	Aa3	--	中國附息國債
CGB 1 12/01/13	2000	1.362	99	99.6	Aa3	AA-	中國附息國債
CGB 3.3 10/27/14	500	1.754	104	104.6	Aa3	--	中國附息國債
CGB 1.8 12/01/15	2000	2.051	98.6	99.5	Aa3	AA-	中國附息國債
CGB 2.48 1.	1000	2.612	98.3	99.6	Aa3	AA-	中國附息國債
CGB 1.4 08/18/16	5000	2.111	96.4	97.3	Aa3	AA-	中國附息國債
CGB 0.6 08/18/14	6000	1.714	96.9	97.3	Aa3	AA-	中國附息國債
CGB 1.94 08/18/18	3000	2.354	96.9	98	Aa3	AA-	中國附息國債
CGB 2.36 08/18/21	1000	2.625	97.3	98.2	Aa3	AA-	中國附息國債
CHCHTO 4 1/2 05/19/14	600	5.502	96.75	98.75	--	--	中國誠通發展集團
CHIPWR 3 3/4 04/29/14	500	5.926	94	96.5	--	--	中國電力新能源發展
CHIWIN 6 3/8 04/04/14	750	11.906	87.5	90.75	--	--	中國風電集團
CHMERC 2.9 11/19/13	700	3.034	99.5	100	--	--	招商局集團(香港)
CHMERC 3 06/30/16	1600	4.795	92.25	93.25	--	--	招商局集團
CHMERC 2 06/30/14	1400	3.24	96.5	97.5	--	--	招商局集團
COFCO 1.85 06/03/14	3000	3.668	95.25	96.25	--	--	中國糧油食品集團(香港)
CHMING 2.95 04/13/14	500	5.737	93	95	--	--	晨鳴紙業
CNHTC 2.95 10/29/12	2700	3.094	99.5	100.25	--	--	中國重汽(香港)
CNPCCH 2.55 10/26/13	2500	2.618	99.5	100.25	A1	A+	中石油
CNPCCH 2.95 10/26/14	500	2.812	100	100.75	A1	A+	中石油
EXIMCH 1.95 12/02/12	1000	1.427	100	101	--	--	中國進出口銀行
EXIMCH 2.65 12/02/13	4000	2.062	100.75	101.5	--	AA-	中國進出口銀行
GZRFPR 7 04/29/14	2612	19.898	74.75	78.25	--	--	富力地產
HAIAIR 6 09/16/14	1000	8.699	92	95	--	--	海南航空
HPWELL 1.55 05/18/14	600	3.838	93.75	95.75	--	--	合和基建
INDEPS 4.65 07/21/14	1000	6.56	94	97	--	BB-	銀泰百貨
PCDHK 5 1/4 02/01/14	750	7.038	95	98	--	--	春天百貨
PINGIN 2.075 06/09/14	2000	3.561	96	97	--	--	平安保險
POWINV 3.2 12/23/15	800	4.575	94	96	--	--	中電國際
RESOUR 2.9 11/12/13	1000	2.967	99.5	100.25	NR	BBB-	華潤電力
RESOUR 3 3/4 11/12/15	1000	3.646	99.75	101	NR	BBB-	華潤電力
ROADKG 6 02/25/14	1300	14.777	82	86	--	BB-	路勁基建
SBSG 3 1/8 12/01/13	1000	3.124	99.85	100.15	A3	A	上海寶鋼集團
SBSG 3 1/2 12/01/14	2100	3.517	99.75	100.15	A3	A	上海寶鋼集團
SBSG 4 3/8 12/01/16	500	4.122	100.75	101.5	A3	A	上海寶鋼集團
SDBC 2.7 11/11/13	3000	2.161	100.5	101.5	--	AA-	國家開發銀行
SHASHU 6 1/2 07/22/14	1500	8.236	95	97	--	BB-	山水水泥
SINOCH 1.8 01/18/14	3500	3.929	95.5	96	--	--	中化集團
SINOTR 3.3 10/11/14	2600	3.721	98.25	99.5	--	--	中國外運股份有限公司
SZOCTH 3 1/2 05/25/14	1000	4.983	95.5	97.75	--	--	華僑城
ZHNGCE 2 08/04/14	900	2.692	97.75	98.75	--	--	中策橡膠

附註

\* 債券交割是以含息價為基準。

## 境外人民幣公司債參考報價: 非中資企業

發行單位 / 票面利率(%) / 到期日(年)	發行量(M)	殖利率	買價	賣價	Moody's	S&P	Note
ADSEMI 4 1/4 09/20/16	500	4.963	96	98	--	--	日月光
AIFP 3.95 09/19/18	850	4.206	98	99	--	A	法國液化空氣集團
AIFP 3 09/19/16	1750	3.516	97.25	98.25	--	A	法國液化空氣集團
ASACEM 2.95 09/30/14	586	3.327	98	100	--	--	亞洲水泥中國控股
ASIA 2.85 10/21/20	1200	2.533	101.75	103.25	Aaa	AAA	亞洲開發銀行
BLUSKY 6 1/2 06/20/14	600	8.296	95	97	--	--	香港航空
BPLN 1.7 09/15/14	700	2.17	98.25	99.25	A2	A	BP集團
BSHBOS 2 3/8 09/29/14	850	2.749	98.5	99.5	--	A	博世和西門子家用電器集團
BSHBOS 3 3/8 09/28/16	750	3.719	98	99	--	A	博世和西門子家用電器集團
CAT 2 12/01/12	1000	2	99.75	100.25	A2	A	開拓重工
CAT 1.35 07/12/13	2300	2.244	98.25	99	A2	A	開拓重工
CJCHEI 2 1/4 07/06/14	1100	5.151	92.25	94	--	--	CJ國際控股有限公司
DANGMK 2.9 10/20/14	500	2.991	99.25	100.25	--	--	DANGA CAPITAL BHD
DIALEA 1.65 04/08/13	200	2.232	98.75	99.75	A2 /*-	--	三菱日聯租賃
FRESHK 3.9 06/03/14	1250	6.807	92	95	--	--	遠東宏信
GALENT 4 5/8 12/16/13	1380	5.832	96.75	98.75	--	--	銀河娛樂集團
GENHKS 3.95 06/30/14	1380	4.795	96.75	99.25	--	--	雲頂香港
GLPSP 3 3/8 05/11/16	2650	3.936	97.25	98.25	Baa2	--	普洛斯集團
HKCGAS 1.4 04/11/16	1000	3.372	91.5	92.75	A1	A+	香港中華煤氣
HPWELL 2.98 07/13/12	1380	3.42	99.5	100	--	--	合和基建
IBRD 0.95 01/14/13	500	1.417	99	100	Aaa	--	國際重建與開發銀行
ICBCAS 6 11/04/21	1500	5.665	102	103	--	--	中國工商銀行(亞洲)
LGFP 9 11/14/14	1500	8.404	101	102	--	--	拉法基瑞安水泥
MPEL 3 3/4 05/09/13	2300	6.017	96	98	--	--	新濠博亞娛樂
MS 1 5/8 06/02/14	500	3.992	93.5	95.5	A2	A-	摩根士丹利
MTRC 0 5/8 06/17/13	1000	0.961	99.25	99.75	Aa1	--	地鐵公司蓋曼群島
NEWFOC 3 3/4 08/17/13	200	4.059	99	100	--	--	新焦點
NWDEVL 2 3/4 07/14/14	1000	3.776	97	98	--	--	新創建集團
ORIX 2 03/24/14	400	3.618	96	97	--	A-	歐力士
PAHSP 6 1/2 06/02/14	600	12.03	86	91	--	--	太平洋恩利
SINCON 4 3/4 04/14/14	1380	9.38	88.5	92.5	--	--	勝獅貨櫃
SOLARG 4 3/4 08/24/14	300	4.548	100	101	--	--	陽光能源
SUNHKC 4 04/28/14	500	8.009	89.75	93.25	--	--	亞洲聯合財務有限公司
TSCOLN 1 3/4 09/01/14	725	1.94	99	100	A3	A-	特易購
TPVTEC 4 1/4 03/21/14	500	4.014	99	102	--	--	冠捷科技
VTB 2.95 12/23/13	1000	4.786	96	97	Baa1	BBB	VTB銀行
VW 2.15 05/23/16	1500	2.936	96.25	97.25	A3	A-	福斯汽車
YUENFO 3.1 02/10/14	300	3.341	99	100	--	--	永豐餘
YUM 2 3/8 09/29/14	350	2.561	99	100	Baa3	BBB-	百勝餐飲

附註

\* 債券交割是以含息價為基準。

## 台幣公司債參考報價

名稱 / 票面利率(%) / 到期日(年)	殖利率	客戶賣價	客戶買價	發行單位 / 票面利率(%) / 到期日(年)	殖利率	百元價格	客戶賣價
98塑化2 / 1.42 / 2016/5/25	1.358	100.0737	100.46				
98南亞1 / 1.88 / 2014/2/26	1.274	101.2193	101.39				
98統一A / 1.23 / 2012/12/22	1.155	100.0502	100.10				
00鴻海1 / 1.47 / 2016/3/8	1.505	99.67452	100.03				
00裕融1 / 1.27 / 2014/6/10	1.300	99.80355	100.05				
00萬海1A / 1.65 / 2016/6/22	1.625	99.99663	100.21				

## 外幣可轉換公司債

Ticker	轉換公司	幣別	報價		賣回日程	到期日	票面利率	現股價格	平價
			賣價	買價					
KNYUTT 0 10/27/13	京元電子	USD	105.50	106.50	2012/10/27	2013/10/27	0	9.76	78.96
ACERST 0 08/10/15	宏碁	USD	93.22	94.48	2013/8/10	2015/8/10	0	34.20	35.20
ACERST 0 08/10/17	宏碁	USD	85.80	87.23	2015/8/10	2017/8/10	0	34.20	34.21
ASACEM 0 01/27/16	遠東新世紀	USD	92.14	93.14	2014/1/27	2016/1/27	0	34.55	56.36
AUOPT 0 10/13/15	友達光電	USD	78.54	79.46	--	2015/10/13	0	13.30	33.84
EPIST 0 01/27/16	晶元光電	USD	89.35	90.43	2014/1/27	2016/1/27	0	60.80	46.27
HONHAI 0 10/12/13	鴻海精密	USD	95.44	96.15	--	2013/10/12	0	81.90	61.47
TATUNG 0 03/25/14	大同	USD	90.08	91.19	--	2014/3/25	0	7.67	40.72
TPKHOL 0 04/20/14	宸鴻	USD	83.37	84.36	--	2014/4/20	0	339.00	30.32
ASACEM 0 06/07/16	亞洲水泥	USD	95.97	96.93	2014/6/7	2016/6/7	0	32.00	64.48
TWIGIC 0 07/28/14	臺灣玻璃	USD	92.93	93.89	--	2014/7/28	0	29.30	45.34
UNIMIC 0 05/24/16	聯華電子	USD	90.62	91.55	2014/5/24	2016/5/24	0	2.03	58.48
RADOPT 0 07/21/16	瑞儀光電	USD	99.00	100.00	2014/7/21	2016/7/21	0	76.10	52.19
SLACP 0 05/12/16	香格里拉(亞洲)	USD	85.22	86.22	--	2016/5/12	0	13.60	46.77
FEAST 3 5/8 03/05/15	遠東發展	HKD	99.12	99.69	2012/3/5	2015/3/5	3.625	1.08	32.73
KERPRO 0 02/22/12	嘉里建設	HKD	116.01	116.59	--	2012/2/22	0	25.65	48.72
SHTGF 3.3 10/22/14	信德集團	HKD	98.93	99.33	2012/10/22	2014/10/22	3.3	3.39	42.97
YYINDU 0 11/17/11	裕元集團	HKD	112.68	113.49	--	2011/11/17	0	23.45	--
XINHND 2 1/2 10/20/15	亨得利	HKD	98.30	99.45	2013/10/20	2015/10/20	2.5	2.78	56.13
LOTTE 0 07/05/16	樂天百貨	USD	89.91	90.72	2014/7/5	2016/7/5	0	#####	48.71
LOTTE 0 07/05/16	樂天百貨	JPY	91.70	92.49	2014/7/5	2016/7/5	0	#####	47.13
HYUELE 4 1/2 12/14/1	海力士半導體	USD	98.95	99.87	--	2012/12/14	4.5	22250.00	48.45
STXPOC 4 1/2 11/20/1	STX PAN OCEAN CO	USD	88.02	89.58	2012/11/20	2014/11/20	4.5	5910.00	42.32
LGTELE 0 09/29/12	LG UPLUS CORP	USD	99.23	100.11	2012/3/29	2012/9/29	0	7040.00	79.70
HUSHNW 4 07/20/16	HANJIN SHIPPING	USD	74.23	79.23	2014/7/20	2016/7/20	4	9860.00	38.01
OSIMSP 2 3/4 07/05/1	OSIM INTL LTD	SGD	90.45	91.65	2014/7/5	2016/7/5	2.75	1.06	52.35
SMCPM 2 05/05/14	SAN MIGUEL	USD	106.43	107.72	--	2014/5/5	2	117.90	103.00

## 信用連結商品報價

連結標的	標的名稱	TCRI	利率	債券到期日/賣回日	付息方式	可承做本金
XS0347678079 Corp	亞泥轉遠東新世紀海外交換債 (USD)		2.80%	2013/2/20	每季	最高USD 1500萬
XS0611551127 Corp	TPK 海外可轉債 (USD)		5.10%	2014/4/20	每季	最低USD 100萬
24894	瑞軒四	5	3.00%	2012/1/4	每季	TWD 30,000,000
23323	友訊三	4	1.80%	2012/1/12	每季	TWD 30,000,000
26033	長榮三	4	1.75%	2012/8/7	每季	TWD 20,000,000
80392	台虹二	5	2.25%	2012/11/5	每季	TWD 30,000,000
23772	微星二	4	2.10%	2013/4/25	每季	TWD 30,000,000
29031	遠百一	4	1.75%	2014/3/3	每季	TWD 50,000,000
49063	正文三	5	2.55%	2014/7/11	每季	TWD 20,000,000
33802	明泰二	4	3.00%	2014/10/14	每季	TWD 30,000,000

## 回購交易利率牌告

天期	美元(%)	歐元(%)	台幣(%)	外幣人民幣(%)
1Week	0.70	--	0.62	0.80
2Week	0.80	--	0.68	0.90
3Week	0.90	--	--	1.00
1 Month	1.35	1.00	0.70	1.25
3 Month	1.50	--	--	1.45
6 Month	--	--	--	1.65

附註

\*：代表該債券為永續型債券，利率之後將有可能變動，或為可召回債券，請進一步瞭解發行條件。

%：債券交割是以含息價為基準。



## 免責聲明

本文為永豐金證券之每日債券評論。其所涵蓋之信息並非為特定投資之推薦。數據來源彭博社(Bloomberg)。永豐金證券假設數據資料皆公開並可信任之。評論為永豐金證券之觀點。本文內容僅供參考之用，並不構成與永豐金證券，或其相關機構進行任何證券或產品之交易合約。本文內容並非未經許可的法律權限內的提議或邀請，或者對瀏覽之投資人的提議或邀請。

本文的數據與觀點反映目前市場的現況以及我們至今的判斷。鑒於市場變化，我們在未經全面確認的情況下，依賴所假設公開來源的信息為準確且完整。我們的觀點及其基礎假設可能在未與事先通知的情況下而發生變化。證券資產價格變化可以用於說明的作用但並不代表真實的回報。

一些信息可能包括預期看法與新聞整理。我們的評論是基於不同的風險、不確定因素及假設，實發事件或結果或市場所實現的表現可能與預述的情況有不同。

投資涉及風險，包括本金損失的可能性。過去的表現與歷史數字並不一定代表未來的表現。本文內容不得造成任何投資建議或推薦，並且並非為針對特定的目標、市場狀況或某人的個別需要而準備。投資者應自行研究全部相關資料。

過往表現並不代表未來業績。無任何示範或保證可以展示個別策略的效能或可能獲得的實際回報。

## 全球據點

### Hong Kong

SinoPac Securities (Asia) Ltd.  
21st Floor, One Peking  
1 Peking Road,  
Tsim Sha Tsui, Kowloon, Hong Kong  
Tel: +852- 2586-8340  
Toll Free : 0080-185-6674(Taiwan)  
Fax: +852-2586-8300

### Shanghai

SinoPac Securities (Asia) Limited  
Suite 2405, Hua Xia Bank Tower,  
256 South Pudong Road, Shanghai  
People's Republic of China  
Tel: +86-21-6886-5358  
Fax: +86-21-6886-5969

### London

SinoPac Securities (Europe) Ltd.  
5th Floor · Habib House  
42 Moorgate  
London EC2R 6EL  
United Kingdom,  
Registered in England and Wales No. 3766464  
Tel: +44-20-7614-9999  
Fax: +44-20-7614-9979

### Taipei

SinoPac Securities Corporation  
17F · 2 Chung Ching S. Road · Sec 1  
Taipei 100 ·  
Taiwan  
Tel: +886-2-2382-8219/2312-3866  
Fax: +886-2-2382-3464

## 彭博頁面

SinoPac Securities Corp

[www.taiwanresearch.com](http://www.taiwanresearch.com)

Bloomberg page: SIAL