

全球指標公債

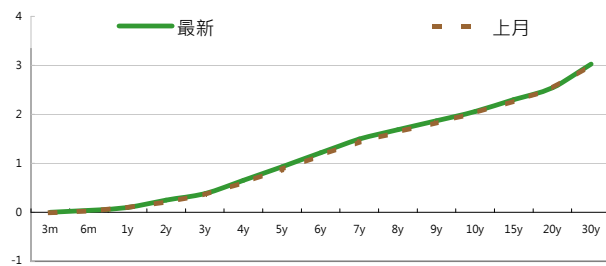
	最新殖利率	前日變化(BP)
美國五年公債	0.91	(5.14)
美國十年公債	2.03	(5.42)
美國三十年公債	3.09	3.58
德國五年公債	1.04	(0.40)
德國十年公債	2.14	(4.30)
德國三十年公債	2.74	(6.40)
中國二年期公債(CNH)	1.69	0.11
中國五年期公債(CNH)	2.16	0.05
中國十年期公債(CNH)	2.32	0.01

Markit CDX & iTraxx 信用指數

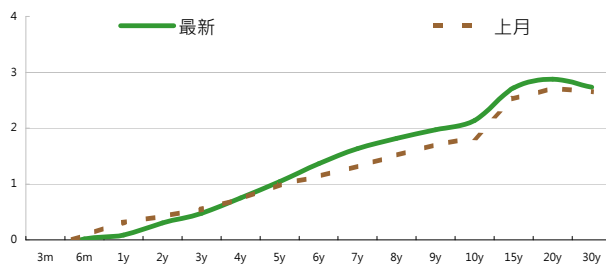
	指數	前日變化(BP)
全球主權 iTraxx 指數	340	(3)
北美投資級 CDX 指數	126	(1)
歐洲投資級 iTraxx 指數	178	(5)
日本投資級 iTraxx 指數	195	(6)
亞洲投資級 iTraxx 指數 (不包含日本)	198	(6)

外匯市場		股票市場		
	價格	指數	前日變化(%)	
歐元兌美元	1.34	道瓊工業	12019.42	(0.01)%
美元兌日圓	78.06	那斯達克	2626.93	0.03 %
美元兌人民幣	6.36	S&P 500	1244.28	(0.02)%
美元兌台幣	30.16	德國工業	6080.68	0.74 %
歐元兌台幣	40.64	英國FTSE	5552.29	1.15 %
港幣兌台幣	3.88	法國CAC	3164.95	1.12 %
人民幣兌台幣	4.74	日經225	8597.38	0.54 %

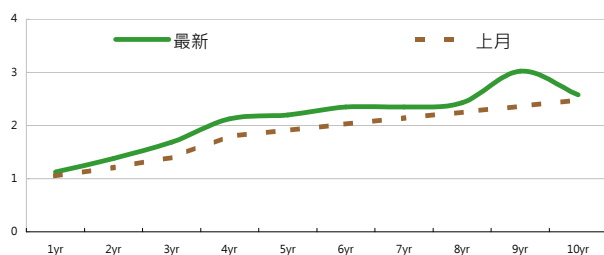
美國公債殖利率期間結構



德國公債殖利率結構



CNH公債殖利率結構



固定收益每日評論

美國公債殖利率方面，上週五美債走勢大幅波動，在優於預期8.6%的失業率以及僅小幅不如預期的非農就業數據激勵下，美債殖利率一路走高，最多來至2.16%的近期高點，但是之後在傳出西班牙有可能會被信評機降級的消息後，強烈刺激美債需求讓殖利率又一路向下做，雖然之後有出來否認相關消息，但是仍讓美債殖利率收在當日低點的位置，顯示市場對於歐洲的任何風吹草動仍是非常敏感的，終場美債五年期殖利率收在0.91%，十年期殖利率收在2.03%，三十年期殖利率收在3.09%。在歐元殖利率方面，週五意大利和西班牙的殖利率持續下滑，義大利10年期來至兩週新低6.49%，西班牙則是收在5.67%，本週將會有ECB會議以及歐盟高鋒會，市場也逐漸在反應ECB在這次會議有可能進行降息的可能。終場德債五年期殖利率收在1.04%，十年期殖利率收在2.14%，三十年期殖利率收在2.74%。

在台債利率方面，五年券006殖利率收在0.99%，十年券009收在1.2955%，二十年券007收在1.7520%，三十年券008收在1.88%。周五降息預期持續發酵，IRS出現利率下滑超過2bps，並且連帶IRS curve inverted，台債殖利率也因此大幅走跌，不過交易量依然不振，在此冷感的市場下，可以以收利息的策略為主。預期由於強勁的標債需求，以及短線國際市場波動變大，短線做多為主。

信用市場方面，上週五延續著禮拜四全球六大央行同步採取挹注流動性的政策所產生的多頭氣勢，亞洲credit開盤大約以收斂10 bps 的幅度開出，新發行的現代汽車發行在指標利率315點左右，整天行情約在303~307的區間震盪，ICBC的主順位債則是來到295點的位置，與天期稍短的次順位債來到同樣的價位，預估主順位債應該還有一些表現的空間，隨著時間逐漸來到年底，預計交易也會越來越清淡，加上短時間市場風險偏好還沒有大幅度轉好的跡象，市場可能會尋找一些比較短天期的標的，作為資金parking 的管道。這禮拜的重要事件有12/9的歐洲峰會，由於周末又再次傳出ECB會透過IMF 對義大利進行援助，金額較上次同樣的新聞縮減至270 billion 美元的規模，雖同樣尚未獲得官方證實，但同樣的消息一再被傳出，代表這個方案也許是不斷被討論與修正的。在信用違約指數方面，全球主權指數收在340點，北美指數收在126點，歐洲指數收在178點，日本指數收在195點，亞洲指數收在198點。

美國十年期公債殖利率



來源: Bloomberg

每日債券小常識

主動交易策略:

一般來說，除了買進後持有至到期日外，公司債交易策略還有以下數種，分別是預策利率走勢、殖利率利差策略、殖利率曲線策略等幾種，以下將分門別類進行概述。

預策利率走勢策略是最簡單，但也相對需要對於市場有一定的看法，當覺得未來利率會下跌，便採取買進的動作，當覺得未來利率會走升的時候，便採取賣出的動作。

殖利率利差策略：

簡單來說，便是尋找兩個有相同特性，如信用評等AAA的公司債以及美國政府公債，然後觀察兩者之間的殖利率利差，由於這兩種標的都是屬於相當穩定的標的，因此殖利率應該會相當接近，也就是說當殖利率利差現在是處於較為擴大的走勢時，便可以採取買近價格較低，賣出價格較高的策略，因為理論上這兩者的利差將會再次縮小。

殖利率曲線策略：

債券殖利率曲線顯示到期年限與收益率間的關係，殖利率曲線的形狀會隨著時間而有所改變。基於此，殖利率曲線策略是依據債券殖利率曲線形狀所可能產生變化的預期，而規劃某一特定投資組合，以期為該投資組合帶來最大報酬率。

每日公司介紹

公司名稱：現代汽車

產業別：汽車業

信評資料:	展望	短期評等	長期評等
Moody's	STABLE	WR	Baa2
S&P	--	--	--

重要指標:

ROE	--
EBITDA/Interest Expense	--
Debt/Equity	--
Quick Ratio	--

公司簡介

韓國最大汽車製造商，成立於1967年，原本因為品質欠佳而被視為低階產品，但在1998年併購起亞汽車後，積極在品質、設計、製造和長期研究等方面投入巨資，成為近年來成長最快的汽車品牌之一，目前更成為世界第四大的汽車製造商，僅次於VW, GM以及Toyota

近日新定價快訊

發行公司: 英國聯合食品集團	幣別: CNH
發行日期: TBD	到期日: TBD
擔保: 產業別: 食品業	信用評等:
票面利率: TBD	Moody's --
發行額: TBD	S&P --
其他附註:	Fitch --
	TRC --

公司簡介

英國聯合食品集團(ABF LN)總部位於倫敦，業務遍及歐洲、澳洲、紐西蘭亞洲與美國。主要業務為食品處理與製造，生產麵粉和麥片粥、烘焙和糖果原料、茶、蔬菜油與乳類製品。其它產品包括精製糖、加工肉類、生產紡織品並擁有玻璃製造工廠。

近日新定價快訊

發行公司: América Móvil S.A.B. de C.V	幣別: CNH
發行日期: TBD	到期日: TBD
擔保: TBD	產業別:
票面利率: TBD	信用評等:
發行額: TBD	Moody's A2e
其他附註:	S&P A-e
	Fitch Ae
	TRC --

公司簡介

América Móvil S.A.B. de C.V全球總部設於墨西哥，其墨西哥子公司Telcel在當地擁有超過70%的市佔率。以用戶數量來說，本公司是全球第四大電信公司。

近日新定價快訊

發行公司: 東陽實業廠	幣別: TWD
發行日期: 2012年2月中旬	到期日: 2017年
擔保: 有	產業別: 塑膠工業
票面利率: 0.0125	信用評等:
發行額: 1.5bn	Moody's --
其他附註:	S&P --
	Fitch --
	TRC --

公司簡介

東陽為全球主要AM(After Market)塑膠零件第一大廠，全球市佔超過七成，在AM市場中，東陽主要產品為塑膠件及鍍金件。營收比重中保險桿佔43%、水箱護罩12%、葉子板10%。產品出口地區北美佔超過50%，歐洲占約14%。東陽持續佈建新廠以滿足大陸地區主要OEM廠新車需求。

近日新定價快訊

發行公司: 台積電	幣別: TWD
發行日期: 2012年1月	到期日: 2017、2019年
擔保: 無	產業別: 電子業
票面利率: TBD	信用評等:
發行額: 10bn、7bn	Moody's --
其他附註: 100年11月29日競標	S&P --
	Fitch --
	TRC twAAA

公司簡介

台積電於民國七十六年在新竹科學園區成立，是全球第一家的專業積體電路製造服務公司。為業界的創始者與領導者，是全球規模最大的專業積體電路製造公司，提供業界最先進的製程技術及擁有專業晶圓製造服務領域最完備的元件資料庫、智財、設計工具、及設計流程。

新台幣產品諮詢專線: +886-2-23828219

外幣產品諮詢專線: +852-25868362

外幣產品免付費專線: 0080-185-6674(Taiwan)

債券複委託下單專線: +886-2-2388-8700 客戶理財部

外幣公司債參考報價

美元計價

發行單位 / 票面利率(%) / 到期日(年)	發行量(M)	殖利率	買價	賣價	Moody's	S&P	Note
C 2.8 07/16/13	330	4.230	97.602	98.018	--	A-	花旗集團
SUMIBK 1.9 07/22/14	400	1.530	100.6896	101.2048	Aa3	A+	三井住友銀行
EIBKOR 4 3/8 09/15/21	1000	4.563	97.998	99.055	A1	A	韓國進出口銀行
KOROIL 4 10/27/16	1000	3.391	102.401	103.038	A1	A	韓國石油公司
BBLTB 4.8 10/18/20	800	5.082	96.989	99.014	A3	BBB+	泰國磐谷銀行
BCHINA 5.55 02/11/20	2500	5.296	101.326	101.99	A1	A	中國銀行
BNKEA 6 1/8 07/16/20	600	6.004	100.1312	101.4673	A3	A-	東亞銀行
CAPITA 4.321 04/08/15	500	3.261	102.999	103.64	A3	--	新加坡不動產信託
CINDBK 6 7/8 06/24/20	500	6.772	99.803	101.511	Baa3	--	中國中信銀行
DAHSIN 6 5/8 02/11/20	225	6.100	102.6763	103.9754	Baa1	--	大新銀行
DBSSP 2 3/8 09/14/15	1000	2.463	99.5062	99.8637	Aa1	AA-	星展銀行
EIBKOR 3 3/4 10/20/16	700	3.721	99.794	100.453	A1	A	韓國進出口銀行
EIBKOR 4 1/8 09/09/15	1000	3.318	102.531	103.111	A1	A	韓國進出口銀行
EIBKOR 5 1/8 06/29/20	1250	4.469	104.042	105.202	A1	A	韓國進出口銀行
FUBON 6 1/8 11/30/20	200	5.749	101.1954	104.0149	--	BBB	富邦集團
HANABK 4 1/2 10/30/15	500	3.673	102.576	103.366	A1	A-	韓亞銀行
HANABK 4 11/03/16	500	4.125	99.052	99.84	A1	A-	韓亞銀行
HIGHWY 4 1/2 03/23/15	700	3.145	103.967	104.433	A1	A	韓國高速公路
HUWHY 7.45 11/24/33	1500	4.914	132.1923	135.4762	A3	A-	和記黃埔
HUWHY 6 12/29/49	2000	5.857	99.375	100.375	Baa2	BBB	和記黃埔
HYNMTR 3 3/4 04/06/16	500	3.671	99.939	100.681	Baa2	BBB	現代汽車
ICICI 5 01/15/16	500	5.586	97.392	98.35	Baa2	BBB-	印度ICICI銀行
INDKOR 3 3/4 09/29/16	500	3.702	99.821	100.592	A1	A	韓國工業銀行
KEB 4 7/8 01/14/16	500	3.945	103.142	103.827	A2	BBB+	韓國外換銀行
KIAMTR 3 5/8 06/14/16	500	4.083	97.651	98.602	Baa2	BBB	起亞汽車
KORELE 3 10/05/15	700	3.074	99.481	99.986	A1	A	韓國電力公司
KORELE 4 3/4 07/13/21	500	4.617	100.437	101.605	A1	A	韓國電力公司
LIFUNG 5 1/4 05/13/20	750	4.854	102.123	103.29	A3	A-	利豐集團
LOTTE 3 7/8 04/07/16	400	4.103	98.657	99.544	A3	--	樂天百貨
MALAYS 3.928 06/04/15	1250	2.782	103.384	104.188	A3	A-	馬來西亞公債
MALAYS 2.991 07/06/16	1200	2.788	100.468	101.264	A3	A-	馬來西亞公債
NACF 3 1/2 02/08/17	500	4.117	96.708	97.593	A1	A	韓國國家農業合作社
PCCW 4 1/4 02/24/16	500	3.966	100.5044	101.6659	Baa2	BBB	電訊盈科
POHANG 4 1/4 10/28/20	700	4.741	95.828	97.11	A3	A-	浦項鋼鐵
QATDIA 5 07/21/20	2500	4.106	106.064	106.801	Aa2	AA	卡達不動產管理
QTELQD 7 7/8 06/10/19	600	4.514	120.71	121.69	A2	A	卡達電訊
SBERRU 5.499 07/07/15	1500	4.677	102.213	103.139	A3	--	俄羅斯聯邦儲蓄銀行
STANLN 5 7/8 06/24/20	750	5.303	103.1869	104.5791	A1	A+	渣打銀行
SUMIBK 2.9 07/22/16	1100	2.164	102.7748	103.6662	Aa3	A+	三井住友銀行
SUNHUN 4 11/02/20	300	4.400	95.99991	98.15238	A1	A+	香港新鴻基地產
VEBBNK 6.902 07/09/20	1600	6.198	104.115	105.137	--	BBB	俄羅斯外在經濟銀行
WOORIB 4 3/4 01/20/16	600	3.721	103.424	104.36	A1	A-	韓國友利銀行

附註

*: 代表該債券為永續型債券，利率之後將有可能變動，或為可召回債券，請進一步瞭解發行條件。

%: 債券交割是以含息價為基準。

境外人民幣公司債參考報價: 中資企業

發行單位 / 票面利率(%) / 到期日(年)	發行量(M)	殖利率	買價	賣價	Moody's	S&P	Note
BCHINA 2.9 09/30/13	2800	2.333	100.5	101.5	--	A	中國銀行
BEIENT 3 3/4 06/30/14	1450	3.853	99.25	100.25	--	--	北控水務
BEIENT 5 06/30/16	500	4.968	99.25	101	--	--	北控水務
BJCAPT 4 3/4 02/21/14	1150	6.096	95.75	98.75	--	--	首創置業
BYDCOL 4 1/2 04/28/14	1000	15.693	76.75	80	--	--	比亞迪股份有限公司
CEAIRL 4 08/08/14	2500	4.048	99.5	100.25	--	--	中國東方航空
CGB 2.7 10/27/12	2500	1.008	101.2	101.8	Aa3	--	中國附息國債
CGB 1.6 12/20/12	3000	1.113	100.2	100.8	Aa3	--	中國附息國債
CGB 1.12/01/13	2000	1.461	98.8	99.4	Aa3	AA-	中國附息國債
CGB 3.3 10/27/14	500	1.766	104	104.6	Aa3	--	中國附息國債
CGB 1.8 12/01/15	2000	2.102	98.4	99.3	Aa3	AA-	中國附息國債
CGB 2.48 1:	1000	2.605	98.3	99.7	Aa3	AA-	中國附息國債
CGB 1.4 08/18/16	5000	2.119	96.3	97.3	Aa3	AA-	中國附息國債
CGB 0.6 08/18/14	6000	1.744	96.8	97.2	Aa3	AA-	中國附息國債
CGB 1.94 08/18/18	3000	2.353	96.9	98	Aa3	AA-	中國附息國債
CGB 2.36 08/18/21	1000	2.606	97.3	98.5	Aa3	AA-	中國附息國債
CHCHTO 4 1/2 05/19/14	600	5.776	95.5	98.75	--	--	中國誠通發展集團
CHIPWR 3 3/4 04/29/14	500	6.024	93.5	96.5	--	--	中國電力新能源發展
CHIWIN 6 3/8 04/04/14	750	12.82	85.75	89	--	--	中國風電集團
CHMERC 2.9 11/19/13	700	2.966	99.5	100.25	--	--	招商局集團(香港)
CHMERC 3 06/30/16	1600	4.658	92.75	93.75	--	--	招商局集團
CHMERC 2 06/30/14	1400	3.334	96.25	97.25	--	--	招商局集團
COFCO 1.85 06/03/14	3000	3.598	95.25	96.5	--	--	中國糧油食品集團(香港)
CHMING 2.95 04/13/14	500	5.473	93.25	95.75	--	--	晨鳴紙業
CNHTC 2.95 10/29/12	2700	3.091	99.5	100.25	--	--	中國重汽(香港)
CNPCC 2.55 10/26/13	2500	2.549	99.75	100.25	A1	A+	中石油
CNPCC 2.95 10/26/14	500	2.768	100.25	100.75	A1	A+	中石油
EXIMCH 1.95 12/02/12	1000	1.566	100	100.75	--	--	中國進出口銀行
EXIMCH 2.65 12/02/13	4000	2.069	100.75	101.5	--	AA-	中國進出口銀行
GZRFPR 7 04/29/14	2612	19.87	74.5	78.25	--	--	富力地產
HAIAIR 6 09/16/14	1000	8.04	94.25	95.75	--	--	海南航空
HPWELL 1.55 05/18/14	600	3.706	93.75	96.25	--	--	合和基建
INDEPS 4.65 07/21/14	1000	6.38	95	96.75	--	BB-	銀泰百貨
PCDHK 5 1/4 02/01/14	750	7.15	95.25	97.25	--	--	春天百貨
PINGIN 2.075 06/09/14	2000	3.441	96.25	97.25	--	--	平安保險
POWINV 3.2 12/23/15	800	4.638	93.75	95.75	--	--	中電國際
RESOUR 2.9 11/12/13	1000	2.966	99.25	100.5	NR	BBB-	華潤電力
RESOUR 3 3/4 11/12/15	1000	3.578	99.75	101.5	NR	BBB-	華潤電力
ROADKG 6 02/25/14	1300	15.461	81	84.5	--	BB-	路勁基建
SDBC 2.7 11/11/13	3000	2.101	100.75	101.5	--	AA-	國家開發銀行
SHASHU 6 1/2 07/22/14	1500	8.948	93.25	95.5	--	BB-	山水水泥
SINOCH 1.8 01/18/14	3500	3.843	95.5	96.25	--	--	中化集團
SINOTR 3.3 10/11/14	2600	3.718	98.25	99.5	--	--	中國外運股份有限公司
SZOCTH 3 1/2 05/25/14	1000	4.749	95.5	98.75	--	--	華僑城
ZHNGCE 2 08/04/14	900	2.835	97.25	98.5	--	--	中策橡膠

附註

* 債券交割是以含息價為基準。

境外人民幣公司債參考報價: 非中資企業

發行單位 / 票面利率(%) / 到期日(年)	發行量(M)	殖利率	買價	賣價	Moody's	S&P	Note
ADSEMI 4 1/4 09/20/16	500	5.02	95.75	97.75	--	--	日月光
AIFP 3.95 09/19/18	850	4.055	98.5	100.25	--	A	法國液化空氣集團
AIFP 3 09/19/16	1750	3.399	97.75	98.75	--	A	法國液化空氣集團
ASACEM 2.95 09/30/14	586	3.466	98	99.25	--	--	亞洲水泥中國控股
ASIA 2.85 10/21/20	1200	2.471	102.25	103.75	Aaa	AAA	亞洲開發銀行
BLUSKY 6 1/2 06/20/14	600	9.324	91.75	95.75	--	--	香港航空
BPLN 1.7 09/15/14	700	2.167	98.25	99.25	A2	A	BP集團
BSHBOS 2 3/8 09/29/14	850	2.653	98.75	99.75	--	A	博世和西門子家用電器集團
BSHBOS 3 3/8 09/28/16	750	3.602	98.5	99.5	--	A	博世和西門子家用電器集團
CAT 2 12/01/12	1000	2	99.75	100.25	A2	A	開拓重工
CAT 1.35 07/12/13	2300	2.071	98.5	99.25	A2	A	開拓重工
CJCHEI 2 1/4 07/06/14	1100	5.512	91	93.5	--	--	CJ國際控股有限公司
DANGMK 2.9 10/20/14	500	2.899	99.5	100.5	--	--	DANGA CAPITAL BHD
DIALEA 1.65 04/08/13	200	2.223	98.75	99.75	A2/*-	--	三菱日聯租賃
FRESHK 3.9 06/03/14	1250	7.19	91.75	93.5	--	--	遠東宏信
GALENT 4 5/8 12/16/13	1380	5.751	96.75	99	--	--	銀河娛樂集團
GENHKS 3.95 06/30/14	1380	4.629	97.25	99.5	--	--	雲頂香港
GLPSP 3 3/8 05/11/16	2650	3.902	97.25	98.5	Baa2	--	普洛斯集團
HKCGAS 1.4 04/11/16	1000	3.363	91.25	93	A1	A+	香港中華煤氣
IBRD 0.95 01/14/13	500	1.293	99.25	100	Aaa	--	國際重建與開發銀行
MPEL 3 3/4 05/09/13	2300	6.75	95	97	--	--	新濠博亞娛樂
MS 1 5/8 06/02/14	500	4.584	92.25	94	A2	A-	摩根士丹利
MTRC 0 5/8 06/17/13	1000	0.625	99.75	100.25	Aa1	--	地鐵公司蓋曼群島
NEWFOC 3 3/4 08/17/13	200	4.055	99	100	--	--	新焦點
NWDEVL 2 3/4 07/14/14	1000	3.768	97	98	--	--	新創建集團
ORIX 2 03/24/14	400	3.603	96	97	--	A-	歐力士
PAHSP 6 1/2 06/02/14	600	13.499	83	88.25	--	--	太平洋恩利
SINCON 4 3/4 04/14/14	1380	9.662	88.5	91.25	--	--	勝獅貨櫃
SOLARG 4 3/4 08/24/14	300	4.549	100	101	--	--	陽光能源
SUNHKC 4 04/28/14	500	7.851	89.75	93.75	--	--	亞洲聯合財務有限公司
TSCOLN 1 3/4 09/01/14	725	1.891	99.25	100	A3	A-	特易購
TPVTEC 4 1/4 03/21/14	500	4.773	97.25	100.5	--	--	冠捷科技
VTB 2.95 12/23/13	1000	4.568	96.5	97.25	Baa1	BBB/*-	VTB銀行
VW 2.15 05/23/16	1500	2.963	96	97.25	A3	A-	福斯汽車
YUENFO 3.1 02/10/14	300	3.338	99	100	--	--	永豐餘
YUM 2 3/8 09/29/14	350	2.374	99.5	100.5	Baa3	BBB-	百勝餐飲

附註

* 債券交割是以含息價為基準。

台幣公司債參考報價

名稱 / 票面利率(%) / 到期日(年)	殖利率	客戶賣價	客戶買價	發行單位 / 票面利率(%) / 到期日(年)	殖利率	百元價格	客戶賣價
00塑化2 / 1.81 / 2014/7/15	1.200	101.4232	101.68				
98塑化2 / 1.42 / 2016/5/25	1.350	100.0835	100.51				
98南亞1 / 1.88 / 2014/2/26	1.100	101.5906	101.81				
98統一1A / 1.23 / 2012/12/22	1.155	100.0512	100.10				
00鴻海1 / 1.47 / 2016/3/8	1.510	99.63041	100.04				
00裕融1 / 1.27 / 2014/6/10	1.300	99.80187	100.05				
00萬海1A / 1.65 / 2016/6/22	1.625	99.99665	100.21				

外幣可轉換公司債

Ticker	轉換公司	幣別	賣價	/	買價	賣回日程	到期日	票面利率	現股價格	平價
KNYUTT 0 10/27/13	京元電子	USD	105.50	/	106.50	2012/10/27	2013/10/27	0	--	85.39
ACERST 0 08/10/15	宏碁	USD	92.48	/	93.95	2013/8/10	2015/8/10	0	--	35.75
ACERST 0 08/10/17	宏碁	USD	85.17	/	86.34	2015/8/10	2017/8/10	0	--	34.74
ASACEM 0 01/27/16	遠東新世紀	USD	92.27	/	93.19	2014/1/27	2016/1/27	0	--	57.55
AUOPT 0 10/13/15	友達光電	USD	79.15	/	80.15	--	2015/10/13	0	--	37.73
EPIST 0 01/27/16	晶元光電	USD	89.25	/	90.35	2014/1/27	2016/1/27	0	--	47.96
HONHAI 0 10/12/13	鴻海精密	USD	95.53	/	96.14	--	2013/10/12	0	--	61.72
TATUNG 0 03/25/14	大同	USD	90.63	/	91.69	--	2014/3/25	0	--	46.27
TPKHOL 0 04/20/14	宸鴻	USD	84.64	/	84.64	--	2014/4/20	0	--	38.80
ASACEM 0 06/07/16	亞洲水泥	USD	96.62	/	97.62	2014/6/7	2016/6/7	0	--	68.26
TWGIC 0 07/28/14	臺灣玻璃	USD	91.75	/	93.55	--	2014/7/28	0	--	47.76
UNIMIC 0 05/24/16	聯華電子	USD	91.65	/	92.65	2014/5/24	2016/5/24	0	--	64.53
RADOPT 0 07/21/16	瑞儀光電	USD	99.00	/	100.00	2014/7/21	2016/7/21	0	--	64.52
SLACP 0 05/12/16	香格里拉(亞洲)	USD	85.54	/	86.54	--	2016/5/12	0	--	48.17
FEAST 3 5/8 03/05/15	遠東發展	HKD	99.75	/	99.75	2012/3/5	2015/3/5	3.625	--	32.42
KERPRO 0 02/22/12	嘉里建設	HKD	115.95	/	116.45	--	2012/2/22	0	--	50.81
SHTGF 3 3 10/22/14	信德集團	HKD	98.70	/	99.27	2012/10/22	2014/10/22	3.3	--	43.35
YYINDU 0 11/17/11	裕元集團	HKD	112.68	/	113.49	--	2011/11/17	0	--	--
XINHND 2 1/2 10/20/15	亨得利	HKD	99.92	/	101.22	2013/10/20	2015/10/20	2.5	--	61.18
LOTTE 0 07/05/16	樂天百貨	USD	90.36	/	91.26	2014/7/5	2016/7/5	0	--	52.23
LOTTE 0 07/05/16	樂天百貨	JPY	91.79	/	92.64	2014/7/5	2016/7/5	0	--	50.63
HYUELE 4 1/2 12/14/12	海力士半導體	USD	99.25	/	99.81	--	2012/12/14	4.5	--	52.53
STXPOC 4 1/2 11/20/14	STX PAN OCEAN CO	USD	88.29	/	90.67	2012/11/20	2014/11/20	4.5	--	47.84
LGTELE 0 09/29/12	LG UPLUS CORP	USD	99.99	/	100.74	2012/3/29	2012/9/29	0	--	80.33
HJSHNW 4 07/20/16	HANJIN SHIPPING	USD	80.20	/	82.76	2014/7/20	2016/7/20	4	--	39.95
OSIMSP 2 3/4 07/05/14	OSIM INTL LTD	SGD	90.18	/	91.68	2014/7/5	2016/7/5	2.75	--	51.11
SMCPM 2 05/05/14	SAN MIGUEL	USD	107.48	/	108.48	--	2014/5/5	2	--	106.19

信用連結商品報價

連結標的	標的名稱	TCRI	利率	債券到期日/賣回日	付息方式	可承做本金
XS0347678079 Corp	亞泥轉遠東新世紀海外交換債 (USD)		2.80%	2013/2/20	每季	最高USD 1500萬
XS0611551127 Corp	TPK 海外可轉債 (USD)		5.10%	2014/4/20	每季	最低USD 100萬
24894	瑞軒四	5	3.00%	2012/1/4	每季	TWD 30,000,000
23323	友訊三	4	1.80%	2012/1/12	每季	TWD 30,000,000
26033	長榮三	4	1.75%	2012/8/7	每季	TWD 20,000,000
80392	台虹二	5	2.25%	2012/11/5	每季	TWD 30,000,000
23772	微星二	4	2.10%	2013/4/25	每季	TWD 30,000,000
29031	遠百一	4	1.75%	2014/3/3	每季	TWD 50,000,000
49063	正文三	5	2.55%	2014/7/11	每季	TWD 20,000,000
33802	明泰二	4	3.00%	2014/10/14	每季	TWD 30,000,000

回購交易利率牌告

天期	美元(%)	歐元(%)	台幣(%)	新外人民幣(%)
1Week	0.70	--	0.75	0.80
2Week	0.80	--	0.75	0.90
3Week	0.90	--	--	1.00
1 Month	1.35	1.00	0.77	1.25
3 Month	1.50	--	0.78	1.45
6 Month	--	--	--	1.65

附註

*：代表該債券為永續型債券，利率之後將有可能變動，或為可召回債券，請進一步瞭解發行條件。

%：債券交割是以含息價為基準。

免責聲明

本文為永豐金證券之每日債券評論。其所涵蓋之信息並非為特定投資之推薦。數據來源彭博社(Bloomberg)。永豐金證券假設數據資料皆公開並可信任之，評論為永豐金證券之觀點。本文內容僅供參考之用，並不構成與永豐金證券，或其相關機構進行任何證券或產品之交易合約。本文內容並非未經許可的法律權限內的提議或邀請，或者對瀏覽之投資人的提議或邀請。

本文的數據與觀點反映目前市場的現況以及我們至今的判斷。鑒於市場變化，我們在未經全面確認的情況下，依賴所假設公開來源的信息為準確且完整。我們的觀點及其基礎假設可能在未與事先通知的情況下而發生變化。證券資產價格變化可以用於說明的作用但並不代表真實的回報。

一些信息可能包括預期看法與新聞整理。我們的評論是基於不同的風險、不確定因素及假設，實發事件或結果或市場所實現的表現可能與預述的情況有不同。

投資涉及風險，包括本金損失的可能性。過去的表现與歷史數字並不一定代表未來的表現。本文內容不得造成任何投資建議或推薦，並且並非為針對特定的目標、市場狀況或某人的個別需要而準備。投資者應自行研究全部相關資料。

過往表現並不代表未來業績。無任何示範或保證可以展示個別策略的效能或可能獲得的實際回報。

全球據點

Hong Kong

SinoPac Securities (Asia) Ltd.
21st Floor, One Peking
1 Peking Road,
Tsim Sha Tsui, Kowloon, Hong Kong
Tel: +852- 2586-8288
Toll Free : 0080-185-6674(Taiwan)
Fax: +852-2586-8300

Shanghai

SinoPac Securities (Asia) Limited
Suite 2405, Hua Xia Bank Tower,
256 South Pudong Road, Shanghai
People's Republic of China
Tel: +86-21-6886-5358
Fax: +86-21-6886-5969

London

SinoPac Securities (Europe) Ltd.
5th Floor · Habib House
42 Moorgate
London EC2R 6EL
United Kingdom,
Registered in England and Wales No. 3766464
Tel: +44-20-7614-9999
Fax: +44-20-7614-9979

Taipei

SinoPac Securities Corporation
17F · 2 Chung Ching S. Road · Sec 1
Taipei 100 ·
Taiwan
Tel: +886-2-2382-8219/2312-3866
Fax: +886-2-2382-3464

彭博頁面

SinoPac Securities Corp

www.taiwanresearch.com

Bloomberg page: SIAL