

全球指標公債

	最新殖利率	前日變化(BP)
美國五年公債	0.88	0.00
美國十年公債	1.88	0.00
美國三十年公債	2.83	0.00
德國五年公債	1.19	6.10
德國十年公債	2.19	4.60
德國三十年公債	2.80	5.50
中國二年期公債(CNH)	1.70	0.03
中國五年期公債(CNH)	2.08	0.04
中國十年期公債(CNH)	2.37	0.03

Markit CDX & iTraxx 信用指數

	指數	前日變化(BP)
全球主權 iTraxx 指數	368	1
北美投資級 CDX 指數	146	(0)
歐洲投資級 iTraxx 指數	207	(1)
日本投資級 iTraxx 指數	207	8
亞洲投資級 iTraxx 指數 (不包含日本)	229	1

外匯市場

	價格	指數	前日變化(%)
歐元兌美元	1.33	道瓊工業	11257.55 (2.05)%
美元兌日圓	77.25	那斯達克	2460.08 (2.43)%
美元兌人民幣	6.37	S&P 500	1161.79 (2.21)%
美元兌台幣	30.44	德國工業	5428.11 (0.54)%
歐元兌台幣	40.70	英國FTSE	5127.57 (0.24)%
港幣兌台幣	3.90	法國CAC	2822.25 (0.01)%
人民幣兌台幣	4.78	日經225	8165.18 0.21%

股票市場

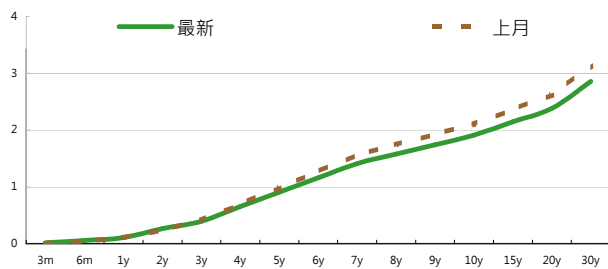
固定收益每日評論

美國公債殖利率方面，由於美國昨日感恩節休市，美債昨天沒有開市，但是以期貨的表現來看，價格是下跌殖利率小幅上揚的走勢，終場美債五年期殖利率收在0.88%，十年期殖利率收在1.88%，三十年期殖利率收在2.83%。在歐元殖利率方面，昨日德債仍然持續被拋售，但是在義大利公債殖利率再次回到7%以上的水準之後，以及葡萄牙被Fitch 調降評等負面消息傳出之後，德債跌幅有所收斂，另外歐洲前三大經濟體德國法國義大利昨日有進行高峰會，但是除了重申反對歐元債券的立場外，對於目前迫在眉睫的緊急狀況仍然沒有提出有效的解決方案。終場德債五年期殖利率收在1.19%，十年期殖利率收在2.19%，三十年期殖利率收在2.8%。

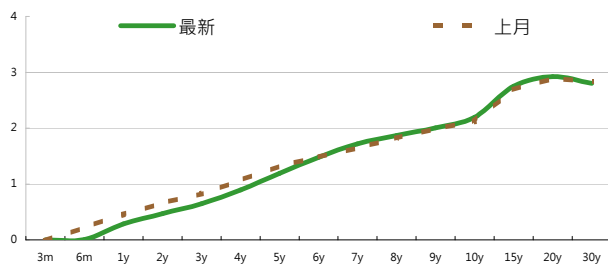
在台債利率方面，五年券006殖利率收在1.0333%，十年券009收在1.3075%，二十年券007收在1.78%，三十年券008收在1.8845%。周四台債交易量卻依然低迷，台債維持區間盤整，長券比現相對好，但是市場仍然不願意追債。強勁的標債需求，以及短線國際市場波動變大，短線做多為主。

信用市場方面，由於昨日感恩節美債市場休市，因此市場是較為冷清的情況，在前一天股票市場又大跌的情況下，市場賣壓相對較重，但是由於bid side 都掛的遠遠的，比前一日價格widen 20~30點，因此也沒有什麼成交發生，也因此流動性較佳的新發行斗山重工又再次被當做目標，較前一日成交又widen了10點左右來到380 bps，算是昨天比較有成交的券種。在信用違約指數方面，全球主權指數收在368點，北美指數收在146點，歐洲指數收在207點，日本指數收在207點，亞洲指數收在229點。

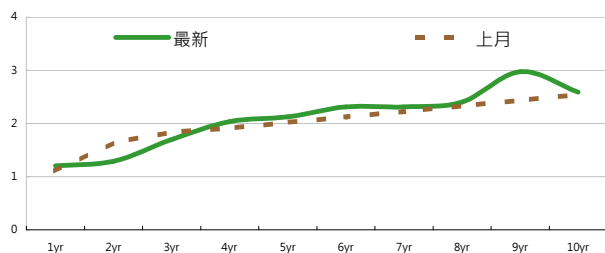
美國公債殖利率期間結構



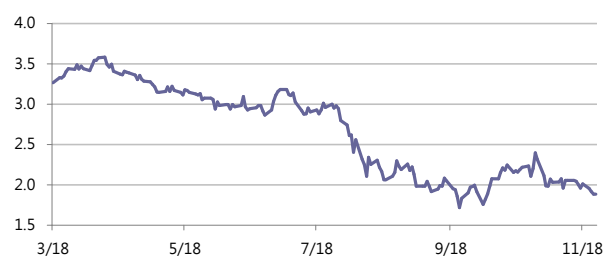
德國公債殖利率結構



CNH公債殖利率結構



美國十年期公債利率



來源: Bloomberg

每日債券小常識

資產基礎債券型Sukuk，則以Salam、Istisna、Ijarah等契約為基礎之債券：

Salam (預購貨品)：

1. 定義：買方向生產者預購一定數量、品質之貨品，並約定未來特定日期交割貨物，買方在契約訂定同時便支付全額之貨款。生產者用該筆預付貨款投入生產事業，以生產貨物供將來交割。
2. 起源：Salam皆用於以前農業上之融資，農夫拿預付之貨款去購買種子及耕種所需設備，待收成後交割貨物。

Istisna (長期工程製造合約)：

1. 定義：由買方與賣方(製造商、營建商)訂定契約，約定製造特定數量、品質、種類之耐久商品，並約定於將來特定時點交貨，貨款則依合約期間內分期給付。

Ijarah (租賃合約)：

1. 定義：資產所有權人與承租人簽訂租賃契約，將特定期間之資產使用權讓予承租人使用，以賺取租金。

每日公司介紹

公司名稱：合和公路基建有限公司

產業別：建設工業

信評資料:	展望	短期評等	長期評等
Moody's	--	--	--
S&P	--	--	--

重要指標:

ROE	11.902
EBITDA/Interest Expense	7.206
Debt/Equity	100.265
Quick Ratio	2.177

公司簡介

合和公路基建有限公司(港交所:0737, OTCBB: HHILY; 英語: Hopewell Highway Infrastructure Limited) 是一家在香港交易所上市的工業公司。主要業務是於中國倡議、推動、發展及經營策略性重點高速公路、隧道、橋樑及相關基建項目。公司在開曼群島註冊。

近日新定價快訊

發行公司: Shougang Holding Bonds Ltd. 幣別: CNH

發行日期: TBD 到期日: 2013

擔保: Y	產業別: 鋼鐵業	信用評等:
票面利率: High 4s%		Moody's --
發行額: 750mn-1bn		S&P --
其他附註: 首鋼集團旗下公司首鋼控股(香港)提供擔保		Fitch --
		TRC --

公司簡介

首鋼集團(Shougang)成立於1919年，是中國中央企業之一，兼營採礦、機械、電子、建築、房地產、服務業、海外貿易等多種行業，在海外也擁有其他企業。

近日新定價快訊

發行公司: 寶鋼集團 幣別: CNH

發行日期: 2011/12/1 到期日: 2y 2013/12/1
3y 2014/12/1
5y 2016/12/1

擔保: N	產業別: 鋼鐵業	信用評等:
票面利率: 3.125/3.5/4.375		Moody's A3
發行額: 1bn/2.1bn/500mn		S&P A
其他附註:		Fitch A-
		TRC --

公司簡介

上海寶鋼集團公司成立於1998年，為中國鋼鐵業龍頭，並為中央企業之一。寶鋼生產高技術含量與高附加值鋼鐵精品，除了國內材料市場主導地位之外，鋼鐵精品並出口至日本、韓國、歐美等四十個國家與地區。

近日新定價快訊

發行公司: 東陽實業廠 幣別: TWD

發行日期: 2012年2月中旬 到期日: 2017年

擔保: 有	產業別: 塑膠工業	信用評等:
票面利率: TBD		Moody's --
發行額: 1.5bn		S&P --
其他附註: 100年11月21日競標		Fitch --
		TRC --

公司簡介

東陽為全球主要AM(After Market)塑膠零件第一大廠，全球市佔超過七成，在AM市場中，東陽主要產品為塑膠件及鍍金件。營收比重中保險桿佔43%、水箱護罩12%、葉子板10%。產品出口地區北美佔超過50%，歐洲佔約14%。東陽持續佈建新廠以滿足大陸地區主要OEM廠新車需求。

近日新定價快訊

發行公司: 台積電 幣別: TWD

發行日期: 2012年1月 到期日: 2017、2019年

擔保: 無	產業別: 電子業	信用評等:
票面利率: TBD		Moody's --
發行額: 10bn、7bn		S&P --
其他附註: 100年11月29日競標		Fitch --
		TRC twAAA

公司簡介

台積電於民國七十六年在新竹科學園區成立，是全球第一家的專業積體電路製造服務公司。為業界的創始者與領導者，是全球規模最大的專業積體電路製造公司，提供業界最先進的製程技術及擁有專業晶圓製造服務領域最完備的元件資料庫、智財、設計工具、及設計流程。

外幣公司債參考報價

美元計價

發行單位 / 票面利率(%) / 到期日(年)	發行量(M)	殖利率	買價	賣價	Moody's	S&P	Note
C 2.8 07/16/13	330	3.912	98.058	98.475	--	A	花旗集團
SUMIBK 1.9 07/22/14	400	1.513	100.802	101.1946	Aa3	A+	三井住友銀行
EIBKOR 4 3/8 09/15/21	1000	4.450	98.92	99.886	A1	A	韓國進出口銀行
KOROIL 4 10/27/16	1000	3.416	102.312	102.922	A1	A	韓國石油公司
BBLTB 4.8 10/18/20	800	5.091	97.053	98.823	A3	BBB+	泰國磐谷銀行
BCHINA 5.55 02/11/20	2500	5.291	101.365	102.03	A1	BBB+	中國銀行
BNKEA 6 1/8 07/16/20	600	5.960	100.591	101.599	A3	BBB+	東亞銀行
CAPITA 4.321 04/08/15	500	3.229	103.041	103.847	A3	--	新加坡不動產信託
CINDBK 6 7/8 06/24/20	500	6.588	101.365	102.338	Baa3	--	中國中信銀行
DAHSIN 6 5/8 02/11/20	225	6.234	101.503	103.436	Baa1	--	大新銀行
DBSSP 2 3/8 09/14/15	1000	2.455	99.3521	100.071	Aa1	AA-	星展銀行
EIBKOR 3 3/4 10/20/16	700	3.672	99.959	100.73	A1	A	韓國進出口銀行
EIBKOR 4 1/8 09/09/15	1000	3.329	102.444	103.155	A1	A	韓國進出口銀行
EIBKOR 5 1/8 06/29/20	1250	4.365	104.924	105.857	A1	A	韓國進出口銀行
FUBON 6 1/8 11/30/20	200	5.732	100.965	104.501	--	BBB	富邦集團
HANABK 4 1/2 10/30/15	500	3.737	102.265	103.24	A1	A-	韓亞銀行
HANABK 4 11/03/16	500	4.170	98.807	99.684	A1	A-	韓亞銀行
HIGHWAY 4 1/2 03/23/15	700	3.220	103.598	104.381	A1	A	韓國高速公路
HUWHY 7.45 11/24/33	1500	4.812	133.041	138.058	A3	A-	和記黃埔
HUWHY 6 12/29/49	2000	6.112	89.3985	101.998	Baa2	BBB	和記黃埔
HYNMTR 3 3/4 04/06/16	500	3.618	100.146	100.899	Baa2	BBB	現代汽車
ICICI 5 01/15/16	500	5.387	98.022	99.14	Baa2	BBB-	印度ICICI銀行
INDKOR 3 3/4 09/29/16	500	3.682	99.887	100.702	A1	A	韓國工業銀行
KEB 4 7/8 01/14/16	500	3.925	103.208	103.947	A2	BBB+	韓國外換銀行
KIAMTR 3 5/8 06/14/16	500	3.913	98.419	99.203	Baa2	BBB	起亞汽車
KORELE 3 10/05/15	700	3.057	99.454	100.133	A1	A	韓國電力公司
KORELE 4 3/4 07/13/21	500	4.549	100.965	102.124	A1	A	韓國電力公司
LIFUNG 5 1/4 05/13/20	750	4.770	102.453	104.15	A3	A-	利豐集團
LOTTE 3 7/8 04/07/16	400	4.076	98.729	99.671	A3	--	樂天百貨
MALAYS 3.928 06/04/15	1250	2.756	103.573	104.222	A3	A-	馬來西亞公債
MALAYS 2.991 07/06/16	1200	2.855	100.326	100.836	A3	A-	馬來西亞公債
NACF 3 1/2 02/08/17	500	4.162	96.552	97.314	A1	A	韓國國家農業合作社
PCCW 4 1/4 02/24/16	500	4.104	99.9757	101.136	Baa2/*-	BBB/*-	電訊盈科
POHANG 4 1/4 10/28/20	700	4.589	97.022	98.059	A3	A-	浦項鋼鐵
QATDIA 5 07/21/20	2500	4.087	106.183	106.991	Aa2	AA	卡達不動產管理
QTELQD 7 7/8 06/10/19	600	4.451	121.181	122.218	A2	A	卡達電訊
SBERRU 5.499 07/07/15	1500	4.947	101.345	102.244	A3	--	俄羅斯聯邦儲蓄銀行
STANLN 5 7/8 06/24/20	750	5.253	103.96	104.52	A1	A	渣打銀行
SUMIBK 2.9 07/22/16	1100	2.054	103.501	103.952	Aa3	A+	三井住友銀行
SUNHUN 4 11/02/20	300	4.284	97.1806	98.633	A1	A+	香港新鴻基地產
VEBBNK 6.902 07/09/20	1600	6.429	102.606	103.554	--	BBB	俄羅斯外在經濟銀行
WOORIB 4 3/4 01/20/16	600	3.841	103.024	103.865	A1	A-	韓國友利銀行

附註

*：代表該債券為永續型債券，利率之後將有可能變動，或為可召回債券，請進一步瞭解發行條件。

%：債券交割是以含息價為基準。

境外人民幣公司債參考報價: 中資企業

發行單位 / 票面利率(%) / 到期日(年)	發行量(M)	殖利率	買價	賣價	Moody's	S&P	Note
BCHINA 2.9 09/30/13	2800	2.27	100.75	101.5	--	A-	中國銀行
BEIENT 3 3/4 06/30/14	1450	3.8	99.5	100.25	--	--	北控水務
BEIENT 5 06/30/16	500	4.662	101	101.75	--	--	北控水務
BJCAPT 4 3/4 02/21/14	1150	5.714	96.5	99.5	--	--	首創置業
BYDCOL 4 1/2 04/28/14	1000	15.596	76.75	80	--	--	比亞迪股份有限公司
CEAIRL 4 08/08/14	2500	4.097	99	100.5	--	--	中國東方航空
CGB 2.7 10/27/12	2500	1.048	101.25	101.75	Aa3	--	中國附息國債
CGB 1.6 12/20/12	3000	0.98	100.3	101	Aa3	--	中國附息國債
CGB 1.12/01/13	2000	1.38	99	99.5	Aa3	AA-	中國附息國債
CGB 3.3 10/27/14	500	1.742	104	104.8	Aa3	--	中國附息國債
CGB 1.8 12/01/15	2000	2.035	98.7	99.5	Aa3	AA-	中國附息國債
CGB 2.48 1:	1000	2.586	98.3	100	Aa3	AA-	中國附息國債
CGB 1.4 08/18/16	5000	2.042	96.5	97.75	Aa3	AA-	中國附息國債
CGB 0.6 08/18/14	6000	1.677	97	97.3	Aa3	AA-	中國附息國債
CGB 1.94 08/18/18	3000	2.364	97	97.75	Aa3	AA-	中國附息國債
CGB 2.36 08/18/21	1000	2.579	97.5	98.75	Aa3	AA-	中國附息國債
CHCHTO 4 1/2 05/19/14	600	5.766	95.5	98.75	--	--	中國誠通發展集團
CHIPWR 3 3/4 04/29/14	500	5.484	94.5	97.75	--	--	中國電力新能源發展
CHIWIN 6 3/8 04/04/14	750	11.946	87	90.75	--	--	中國風電集團
CHMERC 2.9 11/19/13	700	2.638	100.25	100.75	--	--	招商局集團(香港)
CHMERC 3 06/30/16	1600	4.461	93	95	--	--	招商局集團
CHMERC 2 06/30/14	1400	3.219	96.5	97.5	--	--	招商局集團
COFCO 1.85 06/03/14	3000	3.529	95.5	96.5	--	--	中國糧油食品集團(香港)
CHMING 2.95 04/13/14	500	5.333	93.25	96.25	--	--	晨鳴紙業
CNHTC 2.95 10/29/12	2700	2.948	99.5	100.5	--	--	中國重汽(香港)
CNPCC 2.55 10/26/13	2500	2.348	100	100.75	A1	A+	中石油
CNPCC 2.95 10/26/14	500	2.814	100	100.75	A1	A+	中石油
EXIMCH 1.95 12/02/12	1000	1.575	100	100.75	--	--	中國進出口銀行
EXIMCH 2.65 12/02/13	4000	2.139	100.5	101.5	--	AA-	中國進出口銀行
GZRFPR 7 04/29/14	2612	19.603	74.5	78.75	--	--	富力地產
HAIAIR 6 09/16/14	1000	8.235	93	96	--	--	海南航空
HPWELL 1.55 05/18/14	600	3.743	93.5	96.25	--	--	合和基建
INDEPS 4.65 07/21/14	1000	6.53	94	97	--	BB-	銀泰百貨
PCDHK 5 1/4 02/01/14	750	7.003	95	98	--	--	春天百貨
PINGIN 2.075 06/09/14	2000	3.112	97	98	--	--	平安保險
POWINV 3.2 12/23/15	800	4.561	94	96	--	--	中電國際
RESOUR 2.9 11/12/13	1000	2.833	99.75	100.5	NR	BBB-	華潤電力
RESOUR 3 3/4 11/12/15	1000	3.375	100.75	102	NR	BBB-	華潤電力
ROADKG 6 02/25/14	1300	15.68	80.25	84.25	--	BB-	路勁基建
SDBC 2.7 11/11/13	3000	2.043	100.75	101.75	--	AA-	國家開發銀行
SHASHU 6 1/2 07/22/14	1500	9.098	92.5	95.5	--	BB-	山水水泥
SINOCH 1.8 01/18/14	3500	3.697	95.75	96.5	--	--	中化集團
SINOTR 3.3 10/11/14	2600	3.716	98.25	99.5	--	--	中國外運股份有限公司
SZOCTH 3 1/2 05/25/14	1000	4.739	95.5	98.75	--	--	華僑城
ZHNGCE 2 08/04/14	900	2.977	97	98	--	--	中策橡膠

附註

* 債券交割是以含息價為基準。

境外人民幣公司債參考報價: 非中資企業

發行單位 / 票面利率(%) / 到期日(年)	發行量(M)	殖利率	買價	賣價	Moody's	S&P	Note
ADSEMI 4 1/4 09/20/16	500	4.957	96	98	--	--	日月光
AIFP 3.95 09/19/18	850	4.162	98.25	99.25	--	A	法國液化空氣集團
AIFP 3 09/19/16	1750	3.112	99	100	--	A	法國液化空氣集團
ASACEM 2.95 09/30/14	586	3.135	98.5	100.5	--	--	亞洲水泥中國控股
ASIA 2.85 10/21/20	1200	2.472	102	104	Aaa	AAA	亞洲開發銀行
BLUSKY 6 1/2 06/20/14	600	8.779	93.25	96.5	--	--	香港航空
BPLN 1.7 09/15/14	700	2.07	98.5	99.5	A2	A	BP集團
BSHBOS 2 3/8 09/29/14	850	2.512	99.25	100	--	A	博世和西門子家用電器集團
BSHBOS 3 3/8 09/28/16	750	3.488	99	100	--	A	博世和西門子家用電器集團
CAT 2 12/01/12	1000	2	99.75	100.25	A2	A	開拓重工
CAT 1.35 07/12/13	2300	2.061	98.5	99.25	A2	A	開拓重工
CJCHEI 2 1/4 07/06/14	1100	4.673	93	95.25	--	--	CJ國際控股有限公司
DANGMK 2.9 10/20/14	500	2.99	99.25	100.25	--	--	DANGA CAPITAL BHD
DIALEA 1.65 04/08/13	200	2.214	98.75	99.75	A2/*-	--	三菱日聯租賃
FRESHK 3.9 06/03/14	1250	6.759	92	95	--	--	遠東宏信
GALENT 4 5/8 12/16/13	1380	5.672	97	99	--	--	銀河娛樂集團
GENHKS 3.95 06/30/14	1380	4.571	97.75	99.25	--	--	雲頂香港
GLPSP 3 3/8 05/11/16	2650	3.868	97.5	98.5	Baa2	--	普洛斯集團
HKCGAS 1.4 04/11/16	1000	3.063	92.5	94	A1	A+	香港中華煤氣
IBRD 0.95 01/14/13	500	1.286	99.25	100	Aaa	--	國際重建與開發銀行
MPEL 3 3/4 05/09/13	2300	7.472	94	96	--	--	新濠博亞娛樂
MS 1 5/8 06/02/14	500	3.951	93.5	95.5	A2	A	摩根士丹利
MTRC 0 5/8 06/17/13	1000	1.197	98.75	99.5	Aa1	--	地鐵公司蓋曼群島
NEWFOC 3 3/4 08/17/13	200	4.051	99	100	--	--	新焦點
NWDEVL 2 3/4 07/14/14	1000	3.965	96.5	97.5	--	--	新創建集團
ORIX 2 03/24/14	400	3.357	96	98	--	A-	歐力士
PAHSP 6 1/2 06/02/14	600	14.869	78	88	--	--	太平洋恩利
SINCON 4 3/4 04/14/14	1380	9.299	88.5	92.5	--	--	勝獅貨櫃
SOLARG 4 3/4 08/24/14	300	4.6	100	100.75	--	--	陽光能源
SUNHKC 4 04/28/14	500	7.696	89.75	94.25	--	--	亞洲聯合財務有限公司
TSCOLN 1 3/4 09/01/14	725	1.89	99.25	100	A3	A-	特易購
TPVTEC 4 1/4 03/21/14	500	4.019	99	102	--	--	冠捷科技
VTB 2.95 12/23/13	1000	4.486	96.5	97.5	Baa1	BBB/*-	VTB銀行
VW 2.15 05/23/16	1500	2.868	96.5	97.5	A3	A-	福斯汽車
YUENFO 3.1 02/10/14	300	3.217	99.25	100.25	--	--	永豐餘
YUM 2 3/8 09/29/14	350	2.283	99.75	100.75	Baa3	BBB-	百勝餐飲

附註

* 債券交割是以含息價為基準。

台幣公司債參考報價

名稱 / 票面利率(%) / 到期日(年)	殖利率	客戶賣價	客戶買價	發行單位 / 票面利率(%) / 到期日(年)	殖利率	百元價格	客戶買價
00塑化2 / 1.81 / 2014/7/15	1.200	101.4351	101.70				
98塑化2 / 1.42 / 2016/5/25	1.350	100.0839	100.52				
98南亞1 / 1.88 / 2014/2/26	1.100	101.606	101.83				
98統一1A / 1.23 / 2012/12/22	1.155	100.0521	100.10				
00鴻海1 / 1.47 / 2016/3/8	1.510	99.62846	100.04				
00裕融1 / 1.27 / 2014/6/10	1.300	99.8002	100.05				
00萬海1A / 1.65 / 2016/6/22	1.625	99.99668	100.22				

外幣可轉換公司債

Ticker	轉換公司	幣別	買價	/	買價	賣回日程	到期日	票面利率	現股價格	平價
KNYUTT 0 10/27/13	KING YUAN ELECTR	USD	105.50	/	106.50	2012/10/27	2013/10/27	0	--	81.38
ACERST 0 08/10/15	ACER INC	USD	92.22	/	93.73	2013/8/10	2015/8/10	0	--	31.37
ACERST 0 08/10/17	ACER INC	USD	84.67	/	86.41	2015/8/10	2017/8/10	0	--	30.49
ASACEM 0 01/27/16	FAR EASTERN NEW	USD	91.71	/	92.89	2014/1/27	2016/1/27	0	--	53.94
AUOPT 0 10/13/15	AU OPTRONICS COR	USD	78.81	/	79.83	--	2015/10/13	0	--	33.71
EPIST 0 01/27/16	EPISTAR CORP	USD	87.72	/	88.88	2014/1/27	2016/1/27	0	--	40.85
HONHAI 0 10/12/13	HON HAI PRECISIO	USD	94.57	/	95.11	--	2013/10/12	0	--	56.82
TATUNG 0 03/25/14	TATUNG CO LTD	USD	90.58	/	91.71	--	2014/3/25	0	--	45.85
TPKHOL 0 04/20/14	TPK HOLDING CO L	USD	84.24	/	85.16	--	2014/4/20	0	--	34.48
ASACEM 0 06/07/16	ASIA CEMENT CORP	USD	95.30	/	96.32	2014/6/7	2016/6/7	0	--	62.82
TWGIC 0 07/28/14	TAIWAN GLASS IND	USD	91.22	/	92.50	--	2014/7/28	0	--	44.31
UNIMIC 0 05/24/16	UNITED MICRO-ADR	USD	89.54	/	90.50	2014/5/24	2016/5/24	0	--	57.33
RADOPT 0 07/21/16	RADIANT OPTO-ELE	USD	99.00	/	100.00	2014/7/21	2016/7/21	0	--	62.91
SLACP 0 05/12/16	SHANGRI-LA ASIA	USD	85.33	/	86.33	--	2016/5/12	0	--	46.90
FEAST 3 5/8 03/05/15	FAR EAST CONSORT	HKD	98.56	/	99.42	2012/3/5	2015/3/5	3.625	--	36.36
KERPRO 0 02/22/12	KERRY PROPERTIES	HKD	115.69	/	116.33	--	2012/2/22	0	--	51.19
SHTGF 3.3 10/22/14	SHUN TAK HOLDING	HKD	98.41	/	98.98	2012/10/22	2014/10/22	3.3	--	42.84
YYINDU 0 11/17/11	YUE YUEN INDUS	HKD	112.68	/	113.49	--	2011/11/17	0	--	--
XINH2 2 1/2 10/20/15	HENGDELI HOLDING	HKD	98.56	/	100.54	2013/10/20	2015/10/20	2.5	--	54.12
LOTTE 0 07/05/16	LOTTE SHOPPING	USD	90.66	/	91.56	2014/7/5	2016/7/5	0	--	51.37
LOTTE 0 07/05/16	LOTTE SHOPPING	JPY	91.86	/	92.81	2014/7/5	2016/7/5	0	--	49.27
HYUELE 4 1/2 12/14/12	HYNIX SEMICONDC	USD	99.00	/	99.84	--	2012/12/14	4.5	--	48.93
STXPOC 4 1/2 11/20/14	#N/A Requesting Data.	USD	89.11	/	90.95	2012/11/20	2014/11/20	4.5	--	40.52
LGTELE 0 09/29/12	#N/A Requesting Data.	USD	97.62	/	98.39	2012/3/29	2012/9/29	0	--	74.35
HJSHNW 4 07/20/16	#N/A Requesting Data.	USD	78.85	/	80.89	2014/7/20	2016/7/20	4	--	25.26
OSIMSP 2 3/4 07/05/16	#N/A Requesting Data.	SGD	90.41	/	91.79	2014/7/5	2016/7/5	2.75	--	49.38
SMCPM 2 05/05/14	#N/A Requesting Data.	USD	109.31	/	110.44	--	2014/5/5	2	--	111.94

信用連結商品報價

連結標的	標的名稱	TCRI	利率	債券到期日/賣回日	付息方式	可承做本金
XS0347678079 Corp	亞泥轉遠東新世紀海外交換債 (USD)		2.80%	2013/2/20	每季	最高USD 1500萬
XS0611551127 Corp	TPK 海外可轉債 (USD)		5.10%	2014/4/20	每季	最低USD 100萬
24894	瑞軒四	5	3.00%	2012/1/4	每季	TWD 30,000,000
23323	友訊三	4	1.80%	2012/1/12	每季	TWD 30,000,000
26033	長榮三	4	1.75%	2012/8/7	每季	TWD 20,000,000
80392	台虹二	5	2.25%	2012/11/5	每季	TWD 30,000,000
23772	微星二	4	2.10%	2013/4/25	每季	TWD 30,000,000
29031	遠百一	4	1.75%	2014/3/3	每季	TWD 50,000,000
49063	正文三	5	2.55%	2014/7/11	每季	TWD 20,000,000
33802	明泰二	4	3.00%	2014/10/14	每季	TWD 30,000,000

回購交易利率牌告

天期	美元(%)	歐元(%)	台幣(%)	新外人民幣(%)
1Week	0.70	--	0.75	0.80
2Week	0.80	--	0.75	0.90
3Week	0.90	--	--	1.00
1 Month	1.35	1.00	0.77	1.25
3 Month	1.50	--	0.78	1.45
6 Month	--	--	--	1.65

附註

*：代表該債券為永續型債券，利率之後將有可能變動，或為可召回債券，請進一步瞭解發行條件。

%：債券交割是以含息價為基準。

免責聲明

本文為永豐金證券之每日債券評論。其所涵蓋之信息並非為特定投資之推薦。數據來源彭博社(Bloomberg)。永豐金證券假設數據資料皆公開並可信任之。評論為永豐金證券之觀點。本文內容僅供參考之用，並不構成與永豐金證券，或其相關機構進行任何證券或產品之交易合約。本文內容並非未經許可的法律權限內的提議或邀請，或者對瀏覽之投資人的提議或邀請。

本文的數據與觀點反映目前市場的現況以及我們至今的判斷。鑒於市場變化，我們在未經全面確認的情況下，依賴所假設公開來源的信息為準確且完整。我們的觀點及其基礎假設可能在未與事先通知的情況下而發生變化。證券資產價格變化可以用於說明的作用但並不代表真實的回報。

一些信息可能包括預期看法與新聞整理。我們的評論是基於不同的風險、不確定因素及假設，實發事件或結果或市場所實現的表現可能與預述的情況有不同。

投資涉及風險，包括本金損失的可能性。過去的表现與歷史數字並不一定代表未來的表現。本文內容不得造成任何投資建議或推薦，並且並非為針對特定的目標、市場狀況或某人的個別需要而準備。投資者應自行研究全部相關資料。

過往表現並不代表未來業績。無任何示範或保證可以展示個別策略的效能或可能獲得的實際回報。

全球據點

Hong Kong

SinoPac Securities (Asia) Ltd.
21st Floor, One Peking
1 Peking Road,
Tsim Sha Tsui, Kowloon, Hong Kong
Tel: +852- 2586-8288
Toll Free : 0080-185-6674(Taiwan)
Fax: +852-2586-8300

Shanghai

SinoPac Securities (Asia) Limited
Suite 2405, Hua Xia Bank Tower,
256 South Pudong Road, Shanghai
People's Republic of China
Tel: +86-21-6886-5358
Fax: +86-21-6886-5969

London

SinoPac Securities (Europe) Ltd.
5th Floor · Habib House
42 Moorgate
London EC2R 6EL
United Kingdom,
Registered in England and Wales No. 3766464
Tel: +44-20-7614-9999
Fax: +44-20-7614-9979

Taipei

SinoPac Securities Corporation
17F · 2 Chung Ching S. Road · Sec 1
Taipei 100 ·
Taiwan
Tel: +886-2-2382-8219/2312-3866
Fax: +886-2-2382-3464

彭博頁面

SinoPac Securities Corp

www.taiwanresearch.com

Bloomberg page: SIAL