

全球指標公債

	最新殖利率	前日變化(BP)
美國五年公債	0.90	(2.59)
美國十年公債	1.96	(5.54)
美國三十年公債	2.94	(5.04)
德國五年公債	1.01	(2.70)
德國十年公債	1.92	0.40
德國三十年公債	2.61	3.70
中國二年期公債(CNH)	1.61	0.32
中國五年期公債(CNH)	2.06	0.11
中國十年期公債(CNH)	2.35	0.06

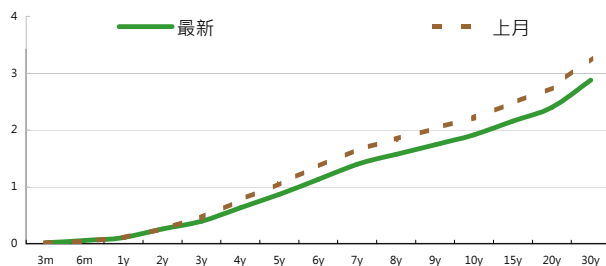
Markit CDX & iTraxx 信用指數

	指數	前日變化(BP)
全球主權 iTraxx 指數	360	(4)
北美投資級 CDX 指數	141	1
歐洲投資級 iTraxx 指數	200	1
日本投資級 iTraxx 指數	199	4
亞洲投資級 iTraxx 指數 (不包含日本)	220	1

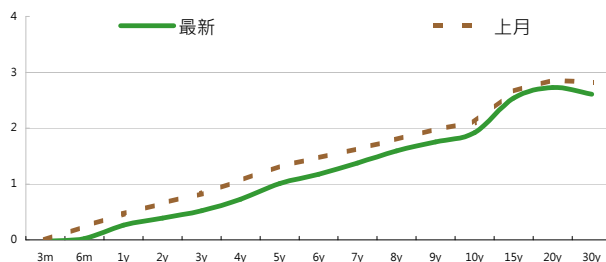
外匯市場 股票市場

	價格	指數	前日變化(%)
歐元兌美元	1.35	道瓊工業	11493.72 (0.46)%
美元兌日圓	76.97	那斯達克	2521.28 (0.07)%
美元兌人民幣	6.36	S&P 500	1188.04 (0.41)%
美元兌台幣	30.31	德國工業	5537.39 (1.22)%
歐元兌台幣	40.99	英國FTSE	5206.82 (0.30)%
港幣兌台幣	3.89	法國CAC	2870.68 (0.84)%
人民幣兌台幣	4.76	日經225	8348.27 (0.40)%

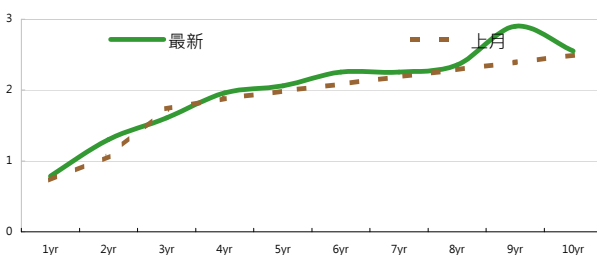
美國公債殖利率期間結構



德國公債殖利率結構



CNH公債殖利率結構



固定收益每日評論

美國公債殖利率方面，昨日美國公布第三季GDP 數字僅成長2.0%，較預期的2.5%來的少，不過並沒有造成市場較大波動，但在五年期公債標售結果需求強勁，得標利率0.937%以及投標倍率為3.15倍皆為近期最佳的帶動下，其他天期的殖利率也跟著向下做，在接下來準備步入感恩節假期情況下，市場擔心情勢在這段時間會有變化因此資金流入避險資產，也因此預計今天的七年期標售結果也會不錯，終場美債五年期殖利率收在0.9%，十年期殖利率收在1.96%，三十年期殖利率收在2.94%。在歐元殖利率方面，昨日西班牙進行90天期國庫券標售，標售利率為5%甚至高於希臘等國尋求國際紓困前的水準，讓市場感到十分不安，德債的行情則比較漲跌互見，短天期上漲殖利率下跌而長天期下跌殖利率上漲。終場德債五年期殖利率收在1.01%，十年期殖利率收在1.92%，三十年期殖利率收在2.61%。

在台債利率方面，五年券006殖利率收在1.0222%，十年券009收在1.3190%，二十年券007收在1.7845%，三十年券008收在1.9030%。周一台債交易量卻依然低迷，雖然台股開低走低，在台債盤初有吸引一些買盤進場，但是到了尾盤又出現獲利回吐，顯示市場仍然不願意追價。強勁的標債需求，以及短線國際市場波動變大，短線做多為主。

信用市場方面，在時間逐漸要步入感恩節假期情況下，市場交投也越來越清淡，昨日亞洲券市場一樣是大概widen 5 點左右，但是bid side 不多，表現比較好的標地有新發行的斗山重工tightend 3bps，以及之前發行的韓國石油(KOROIL) tighten 5 bps 是昨天兩個比較突出的表現。在信用違約指數方面，全球主權指數收在360點，北美指數收在141點，歐洲指數收在200點，日本指數收在199點，亞洲指數收在220點。

美國十年期公債利率



來源: Bloomberg

每日債券小常識

問:在回教國家所發行的債券,常常可以看到Sukuk這個字,請問這代表什麼意思?

答:Sukuk是 certificate的阿拉伯文,回教世界不管從事任何行為,都必須格遵回教律法,這支配了整個回教世界的經濟、社會、政治及文化。由於回教金融系統的核心,嚴格禁止利息,因此若要和世界金融市場接軌,便須利用其他辦法,如租約合同、預付定金、共同營銷或合夥人制度,去創造如同一般國際認知的利息收益。

Sukuk的發行採用“出售後租賃”的方式,即債券發行人先以固定價格將基礎資產賣給特殊項目機構(SPV, Special Purpose Vehicle),SPV發行相同面額債券向債權人募集資金,然後基礎資產被租賃給第三方使用,債券持有人則獲得SPV的租金收益。參與憑證一般被用來為新工程建設或為根據合夥契約進行的商業活動融資。債券持有人按照各自的股份享有對專案或專案資產收益的所有權。在進行細分的話,有以下兩大種類

(1)資產基礎債券:以Salam、Istisna、Ijarah等契約為基礎之債券,提供較可預估之報酬。

(2)權益基礎債券:以Mudarabah、Musharakah等契約為基礎之債券,較難預估其報酬。

每日公司介紹

公司名稱: 首創置業股份有限公司

產業別: 不動產業

信評資料:	展望	短期評等	長期評等
Moody's	--	--	--
S&P	--	--	--

重要指標:

ROE	18.565
EBITDA/Interest Expense	4.144
Debt/Equity	187.065
Quick Ratio	0.575

公司簡介

首創置業股份有限公司(簡稱“首創置業”),為中國大型地產綜合營運商,香港聯交所上市公司(股票代碼:HK2868),主要從事於物業開發及酒店投資的營運。

近日新定價快訊

發行公司: 歐力士 Orix	幣別: CNH
發行日期: 2011/11/29	到期日: 2014/11/29
擔保: N	產業別: 租賃業
票面利率: 4.00%	信用評等:
發行額: 5 mn	Moody's --
其他附註:	S&P A-
	Fitch --
	TRC --

公司簡介

ORIX株式會社於1964年設立,總部設於日本東京,為日本最早期成立的租賃公司之一。今已為亞洲最大金融財務公司之列,並且為日本電子測試儀器之大租賃公司。在日本國內有1,116個據點,國外遍及美國、亞洲、大洋洲、歐洲、中東、北非洲等 288個據點,業務網遍佈全球27個國家。

近日新定價快訊

發行公司: 寶鋼集團	幣別: CNH
發行日期: TBD	到期日: 2014/2016
擔保: TBD	產業別: 鋼鐵業
票面利率: TBD	信用評等:
發行額: up to 6.5 bn	Moody's A3e
其他附註:	S&P Ae
	Fitch A-
	TRC --

公司簡介

上海寶鋼集團公司成立於1998年,為中國鋼鐵業龍頭,並為中央企業之一。寶鋼生產高技術含量與高附加值鋼鐵精品,除了國內材板市場主導地位之外,鋼鐵精品並出口至日本、韓國、歐美等四十個國家與地區。

近日新定價快訊

發行公司: 東陽實業廠	幣別: TWD
發行日期: 2012年2月中旬	到期日: 2017年
擔保: 有	產業別: 塑膠工業
票面利率: TBD	信用評等:
發行額: 1.5bn	Moody's --
其他附註: 100年11月21日競標	S&P --
	Fitch --
	TRC --

公司簡介

東陽為全球主要AM(After Market)塑膠零件第一大廠,全球市佔超過七成,在AM市場中,東陽主要產品為塑膠件及鍍金件。營收比重中保險桿佔43%、水箱護罩12%、葉子板10%。產品出口地區北美佔超過50%,歐洲佔約14%。東陽持續佈建新廠以滿足大陸地區主要OEM廠新車需求。

近日新定價快訊

發行公司: 台積電	幣別: TWD
發行日期: 2012年1月	到期日: 2017、2019年
擔保: 無	產業別: 電子業
票面利率: TBD	信用評等:
發行額: 10bn、7bn	Moody's --
其他附註: 100年11月29日競標	S&P --
	Fitch --
	TRC twAAA

公司簡介

台積電於民國七十六年在新竹科學園區成立,是全球第一家的專業積體電路製造服務公司。為業界的創始者與領導者,是全球規模最大的專業積體電路製造公司,提供業界最先進的製程技術及擁有專業晶圓製造服務領域最完備的元件資料庫、智財、設計工具、及設計流程。

新台幣產品諮詢專線: +886-2-23828219

外幣產品諮詢專線: +852-25868362

外幣產品免付費專線: 0080-185-6674(Taiwan)

債券複委託下單專線: +886-2-2388-8700 客戶理財部

外幣公司債參考報價

美元計價

發行單位 / 票面利率(%) / 到期日(年)	發行量(M)	殖利率	買價	賣價	Moody's	S&P	Note
C 2.8 07/16/13	330	3.755	98.292	98.718	--	A	花旗集團
SUMIBK 1.9 07/22/14	400	1.514	100.802	101.1946	Aa3	A+	三井住友銀行
EIBKOR 4 3/8 09/15/21	1000	4.405	99.419	100.104	A1	A	韓國進出口銀行
KOROIL 4 10/27/16	1000	3.416	102.305	102.93	A1	A	韓國石油公司
BBLTB 4.8 10/18/20	800	5.006	97.795	99.269	A3	BBB+	泰國磐谷銀行
BCHINA 5.55 02/11/20	2500	5.388	100.72	101.381	A1	BBB+	中國銀行
BNKEA 6 1/8 07/16/20	600	6.013	99.8997	101.574	A3	BBB+	東亞銀行
CAPITA 4.321 04/08/15	500	3.267	103	103.646	A3	--	新加坡不動產信託
CINDBK 6 7/8 06/24/20	500	6.694	100.168	102.147	Baa3	--	中國中信銀行
DAHSIN 6 5/8 02/11/20	225	6.137	102.119	104.068	Baa1	--	大新銀行
DBSSP 2 3/8 09/14/15	1000	2.523	99.1063	99.8251	Aa1	AA-	星展銀行
EIBKOR 3 3/4 10/20/16	700	3.647	100.107	100.805	A1	A	韓國進出口銀行
EIBKOR 4 1/8 09/09/15	1000	3.262	102.671	103.407	A1	A	韓國進出口銀行
EIBKOR 5 1/8 06/29/20	1250	4.319	105.214	106.233	A1	A	韓國進出口銀行
FUBON 6 1/8 11/30/20	200	5.887	100.248	103.043	--	BBB	富邦集團
HANABK 4 1/2 10/30/15	500	3.727	102.371	103.216	A1	A-	韓亞銀行
HANABK 4 11/03/16	500	4.163	98.85	99.708	A1	A-	韓亞銀行
HIGHWAY 4 1/2 03/23/15	700	3.238	103.552	104.319	A1	A	韓國高速公路
HUWHY 7.45 11/24/33	1500	4.948	130.851	135.752	A3	A-	和記黃埔
HUWHY 6 12/29/49	2000	6.124	89.7486	101.984	Baa2	BBB	和記黃埔
HYNMTR 3 3/4 04/06/16	500	3.616	100.106	100.959	Baa2	BBB	現代汽車
ICICI 5 01/15/16	500	5.113	99.088	100.067	Baa2	BBB-	印度ICICI銀行
INDKOR 3 3/4 09/29/16	500	3.639	100.054	100.913	A1	A	韓國工業銀行
KEB 4 7/8 01/14/16	500	3.899	103.272	104.094	A2	BBB+	韓國外換銀行
KIAMTR 3 5/8 06/14/16	500	3.889	98.487	99.331	Baa2	BBB	起亞汽車
KORELE 3 10/05/15	700	3.055	99.381	100.217	A1	A	韓國電力公司
KORELE 4 3/4 07/13/21	500	4.546	100.965	102.184	A1	A	韓國電力公司
LIFUNG 5 1/4 05/13/20	750	4.787	102.41	103.963	A3	A-	利豐集團
LOTTE 3 7/8 04/07/16	400	4.063	98.808	99.694	A3	--	樂天百貨
MALAYS 3.928 06/04/15	1250	2.714	103.789	104.296	A3	A-	馬來西亞公債
MALAYS 2.991 07/06/16	1200	2.799	100.555	101.09	A3	A-	馬來西亞公債
NACF 3 1/2 02/08/17	500	4.112	96.794	97.524	A1	A	韓國國家農業合作社
PCCW 4 1/4 02/24/16	500	4.170	99.7233	100.883	Baa2/*-	BBB/*-	電訊盈科
POHANG 4 1/4 10/28/20	700	4.541	97.325	98.444	A3	A-	浦項鋼鐵
QATDIA 5 07/21/20	2500	4.012	106.794	107.516	Aa2	AA	卡達不動產管理
QTELQD 7 7/8 06/10/19	600	4.337	122.04	123.004	A2	A	卡達電訊
SBERRU 5.499 07/07/15	1500	4.771	101.938	102.82	A3	--	俄羅斯聯邦儲蓄銀行
STANLN 5 7/8 06/24/20	750	5.316	103.1029	104.4969	A1	A	渣打銀行
SUMIBK 2.9 07/22/16	1100	2.102	103.29	103.74	Aa3	A+	三井住友銀行
SUNHUN 4 11/02/20	300	4.387	96.4417	97.8826	A1	A+	香港新鴻基地產
VEBBNK 6.902 07/09/20	1600	6.370	102.98	103.969	--	BBB	俄羅斯外在經濟銀行
WOORIB 4 3/4 01/20/16	600	3.812	103.206	103.912	A1	A-	韓國友利銀行

附註

*：代表該債券為永續型債券，利率之後將有可能變動，或為可召回債券，請進一步瞭解發行條件。

%：債券交割是以含息價為基準。

境外人民幣公司債參考報價: 中資企業

發行單位 / 票面利率(%) / 到期日(年)	發行量(M)	殖利率	買價	賣價	Moody's	S&P	Note
BCHINA 2.9 09/30/13	2800	2.202	100.75	101.75	--	A-	中國銀行
BEIENT 3 3/4 06/30/14	1450	3.698	99.75	100.5	--	--	北控水務
BEIENT 5 06/30/16	500	4.815	100	101.5	--	--	北控水務
BJCAPT 4 3/4 02/21/14	1150	6.203	95.75	98.25	--	--	首創置業
BYDCOL 4 1/2 04/28/14	1000	15.498	76.5	80.5	--	--	比亞迪股份有限公司
CEAIRL 4 08/08/14	2500	3.949	99.75	100.5	--	--	中國東方航空
CGB 2.7 10/27/12	2500	0.788	101.25	102.25	Aa3	--	中國附息國債
CGB 1.6 12/20/12	3000	0.889	100.25	101.25	Aa3	--	中國附息國債
CGB 1 12/01/13	2000	1.379	99	99.5	Aa3	AA-	中國附息國債
CGB 3.3 10/27/14	500	1.582	104.25	105.5	Aa3	--	中國附息國債
CGB 1.8 12/01/15	2000	1.963	99	99.75	Aa3	AA-	中國附息國債
CGB 2.48 1:	1000	2.574	98.5	100	Aa3	AA-	中國附息國債
CGB 1.4 08/18/16	5000	2.041	96.5	97.75	Aa3	AA-	中國附息國債
CGB 0.6 08/18/14	6000	1.541	97.1	97.9	Aa3	AA-	中國附息國債
CGB 1.94 08/18/18	3000	2.302	97	98.5	Aa3	AA-	中國附息國債
CGB 2.36 08/18/21	1000	2.594	97.25	98.75	Aa3	AA-	中國附息國債
CHCHTO 4 1/2 05/19/14	600	5.763	95.5	98.75	--	--	中國誠通發展集團
CHIPWR 3 3/4 04/29/14	500	5.768	94	97	--	--	中國電力新能源發展
CHIWIN 6 3/8 04/04/14	750	12.069	87	90.25	--	--	中國風電集團
CHMERC 2.9 11/19/13	700	2.704	100	100.75	--	--	招商局集團(香港)
CHMERC 3 06/30/16	1600	4.459	93.5	94.5	--	--	招商局集團
CHMERC 2 06/30/14	1400	3.113	96.75	97.75	--	--	招商局集團
COFCO 1.85 06/03/14	3000	3.312	96	97	--	--	中國糧油食品集團(香港)
CHMING 2.95 04/13/14	500	5.563	93	95.5	--	--	晨鳴紙業
CNHTC 2.95 10/29/12	2700	2.949	99.75	100.25	--	--	中國重汽(香港)
CNPCC 2.55 10/26/13	2500	2.281	100.25	100.75	A1e	A+	中石油
CNPCC 2.95 10/26/14	500	2.68	100.5	101	A1	A+	中石油
EXIMCH 1.95 12/02/12	1000	1.329	100.25	101	--	--	中國進出口銀行
EXIMCH 2.65 12/02/13	4000	1.887	101	102	--	AA-	中國進出口銀行
GZRFPR 7 04/29/14	2612	19.978	74	78	--	--	富力地產
HAIAR 6 09/16/14	1000	7.969	94.5	95.75	--	--	海南航空
HPWELL 1.55 05/18/14	600	3.628	94.25	96	--	--	合和基建
INDEPS 4.65 07/21/14	1000	6.69	94	96.25	--	BB-	銀泰百貨
PCDHK 5 1/4 02/01/14	750	7.127	95	97.5	--	--	春天百貨
PINGIN 2.075 06/09/14	2000	3.162	96.75	98	--	--	平安保險
POWINV 3.2 12/23/15	800	4.454	94.5	96.25	--	--	中電國際
RESOUR 2.9 11/12/13	1000	2.702	100	100.75	NR	BBB-	華潤電力
RESOUR 3 3/4 11/12/15	1000	3.342	101	102	NR	BBB-	華潤電力
ROADKG 6 02/25/14	1300	15.351	81.25	84.25	--	BB-	路勁基建
SDBC 2.7 11/11/13	3000	1.837	101.33	101.97	--	AA-	國家開發銀行
SHASHU 6 1/2 07/22/14	1500	8.868	93.25	95.75	--	BB-	山水水泥
SINOCH 1.8 01/18/14	3500	3.505	96.25	96.75	--	--	中化集團
SINOTR 3.3 10/11/14	2600	3.761	98	99.5	--	--	中國外運股份有限公司
SZOCTH 3 1/2 05/25/14	1000	4.518	96.5	98.75	--	--	華僑城
ZHNGCE 2 08/04/14	900	2.975	97	98	--	--	中策橡膠

附註

* 債券交割是以含息價為基準。

境外人民幣公司債參考報價: 非中資企業

發行單位 / 票面利率(%) / 到期日(年)	發行量(M)	殖利率	買價	賣價	Moody's	S&P	Note
ADSEMI 4 1/4 09/20/16	500	4.896	96.25	98.25	--	--	日月光
AIFP 3.95 09/19/18	850	3.949	99	101	--	A	法國液化空氣集團
AIFP 3 09/19/16	1750	3.027	99.5	100.25	--	A	法國液化空氣集團
ASACEM 2.95 09/30/14	586	3.368	98.25	99.5	--	--	亞洲水泥中國控股
ASIA 2.85 10/21/20	1200	2.472	102	104	Aaa	AAA	亞洲開發銀行
BLUSKY 6 1/2 06/20/14	600	9.294	91.75	95.75	--	--	香港航空
BPLN 1.7 09/15/14	700	2.069	98.5	99.5	A2	A	BP集團
BSHBOS 2 3/8 09/29/14	850	2.42	99.5	100.25	--	A	博世和西門子家用電器集團
BSHBOS 3 3/8 09/28/16	750	3.516	99	99.75	--	A	博世和西門子家用電器集團
CAT 2 12/01/12	1000	2	99.75	100.25	A2	A	開拓重工
CAT 1.35 07/12/13	2300	1.979	98.75	99.25	A2	A	開拓重工
CJCHEI 2 1/4 07/06/14	1100	4.721	92.25	95.75	--	--	CJ國際控股有限公司
DANGMK 2.9 10/20/14	500	2.854	99.75	100.5	--	--	DANGA CAPITAL BHD
DIALEA 1.65 04/08/13	200	2.212	98.75	99.75	A2/*-	--	三菱日聯租賃
FRESHK 3.9 06/03/14	1250	6.982	92.25	93.75	--	--	遠東宏信
GALENT 4 5/8 12/16/13	1380	5.209	97.75	100	--	--	銀河娛樂集團
GENHKS 3.95 06/30/14	1380	4.309	98	100.25	--	--	雲頂香港
GLPSP 3 3/8 05/11/16	2650	3.805	97.75	98.75	Baa2	--	普洛斯集團
HKCGAS 1.4 04/11/16	1000	2.965	93	94.25	A1	A+	香港中華煤氣
IBRD 0.95 01/14/13	500	1.173	99.25	100.25	Aaa	--	國際重建與開發銀行
MPEL 3 3/4 05/09/13	2300	7.458	94	96	--	--	新濠博亞娛樂
MS 1 5/8 06/02/14	500	4.165	93.25	94.75	A2	A	摩根士丹利
MTRC 0 5/8 06/17/13	1000	0.95	99.25	99.75	Aa1	--	地鐵公司蓋曼群島
NEWFOC 3 3/4 08/17/13	200	4.05	99	100	--	--	新焦點
NWDEVL 2 3/4 07/14/14	1000	3.604	97.25	98.5	--	--	新創建集團
ORIX 2 03/24/14	400	3.354	96	98	--	A-	歐力士
PAHSP 6 1/2 06/02/14	600	13.628	82.5	88	--	--	太平洋恩利
SINCON 4 3/4 04/14/14	1380	9.036	89.75	92.25	--	--	勝獅貨櫃
SOLARG 4 3/4 08/24/14	300	4.6	100	100.75	--	--	陽光能源
SUNHKC 4 04/28/14	500	7.688	89.75	94.25	--	--	亞洲聯合財務有限公司
TSCOLN 1 3/4 09/01/14	725	1.89	99.25	100	A3	A-	特易購
TPVTEC 4 1/4 03/21/14	500	5.235	96.25	99.5	--	--	冠捷科技
VTB 2.95 12/23/13	1000	4.484	96.5	97.5	Baa1	BBB/*-	VTB銀行
VW 2.15 05/23/16	1500	2.898	96.25	97.5	A3	A-	福斯汽車
YUENFO 3.1 02/10/14	300	3.217	99.25	100.25	--	--	永豐餘
YUM 2 3/8 09/29/14	350	2.329	99.75	100.5	Baa3	BBB-	百勝餐飲

附註

* 債券交割是以含息價為基準。

台幣公司債參考報價

名稱 / 票面利率(%) / 到期日(年)	殖利率	客戶賣價	客戶買價	發行單位 / 票面利率(%) / 到期日(年)	殖利率	百元價格	客戶賣價
00塑化2 / 1.81 / 2014/7/15	1.200	101.441	101.70				
98塑化2 / 1.42 / 2016/5/25	1.350	100.0841	100.52				
98南亞1 / 1.88 / 2014/2/26	1.100	101.6137	101.84				
98統一1A / 1.23 / 2012/12/22	1.155	100.0526	100.11				
00鴻海1 / 1.47 / 2016/3/8	1.510	99.6275	100.04				
00裕融1 / 1.27 / 2014/6/10	1.300	99.79937	100.05				
00萬海1A / 1.65 / 2016/6/22	1.625	99.9967	100.22				

外幣可轉換公司債

Ticker	轉換公司	幣別	賣價	/	買價	賣回日程	到期日	票面利率	現股價格	平價
KNYUTT 0 10/27/13	京元電子	USD	105.50	/	106.50	2012/10/27	2013/10/27	0	10.35	83.71
ACERST 0 08/10/15	宏碁	USD	92.40	/	93.70	2013/8/10	2015/8/10	0	30.75	31.65
ACERST 0 08/10/17	宏碁	USD	84.55	/	86.19	2015/8/10	2017/8/10	0	30.75	30.76
ASACEM 0 01/27/16	遠東新世紀	USD	92.07	/	93.08	2014/1/27	2016/1/27	0	33.10	53.98
AUOPT 0 10/13/15	友達光電	USD	79.38	/	80.31	--	2015/10/13	0	13.70	34.85
EPIST 0 01/27/16	晶元光電	USD	88.32	/	89.37	2014/1/27	2016/1/27	0	55.70	42.38
HONHAI 0 10/12/13	鴻海精密	USD	94.81	/	95.35	--	2013/10/12	0	77.60	58.24
TATUNG 0 03/25/14	大同	USD	91.16	/	92.20	--	2014/3/25	0	8.86	47.03
TPKHOL 0 04/20/14	宸鴻	USD	84.45	/	85.47	--	2014/4/20	0	422.00	37.74
ASACEM 0 06/07/16	亞洲水泥	USD	95.38	/	96.53	2014/6/7	2016/6/7	0	30.85	62.15
TWGIC 0 07/28/14	臺灣玻璃	USD	91.64	/	92.87	--	2014/7/28	0	30.00	46.42
UNIMIC 0 05/24/16	聯華電子	USD	90.32	/	91.32	2014/5/24	2016/5/24	0	2.09	60.21
RADOPT 0 07/21/16	瑞儀光電	USD	99.00	/	100.00	2014/7/21	2016/7/21	0	90.80	62.26
SLACP 0 05/12/16	香格里拉(亞洲)	USD	85.85	/	86.85	--	2016/5/12	0	13.70	47.06
FEAST 3 5/8 03/05/15	遠東發展	HKD	98.56	/	99.42	2012/3/5	2015/3/5	3.625	1.25	37.88
KERPRO 0 02/22/12	嘉里建設	HKD	115.65	/	116.35	--	2012/2/22	0	27.55	52.33
SHTGF 3.3 10/22/14	信德集團	HKD	98.41	/	98.41	2012/10/22	2014/10/22	3.3	3.46	43.85
YYINDU 0 11/17/11	裕元集團	HKD	112.68	/	113.49	--	2011/11/17	0	22.20	--
XINHND 2 1/2 10/20/15	亨得利	HKD	99.49	/	100.79	2013/10/20	2015/10/20	2.5	2.66	53.71
LOTTE 0 07/05/16	樂天百貨	USD	90.58	/	91.50	2014/7/5	2016/7/5	0	338500.00	49.01
LOTTE 0 07/05/16	樂天百貨	JPY	91.80	/	92.70	2014/7/5	2016/7/5	0	338500.00	46.84
HYUELE 4 1/2 12/14/12	海力士半導體	USD	99.00	/	99.84	--	2012/12/14	4.5	23250.00	51.58
STXPOC 4 1/2 11/20/14	STX PAN OCEAN CO	USD	89.05	/	90.73	2012/11/20	2014/11/20	4.5	5920.00	43.51
LGTELE 0 09/29/12	LG UPLUS CORP	USD	99.49	/	100.50	2012/3/29	2012/9/29	0	6800.00	78.83
HJSHNW 4 07/20/16	HANJIN SHIPPING	USD	78.91	/	80.34	2014/7/20	2016/7/20	4	8220.00	26.41
OSIMSP 2 3/4 07/05/14	OSIM INTL LTD	SGD	90.28	/	91.95	2014/7/5	2016/7/5	2.75	1.02	50.37
SMCPM 2 05/05/14	SAN MIGUEL	USD	109.75	/	110.53	--	2014/5/5	2	127.40	112.76

信用連結商品報價

連結標的	標的名稱	TCRI	利率	債券到期日/賣回日	付息方式	可承做本金
XS0347678079 Corp	亞泥轉遠東新世紀海外交換債 (USD)		2.80%	2013/2/20	每季	最高USD 1500萬
XS0611551127 Corp	TPK 海外可轉債 (USD)		5.10%	2014/4/20	每季	最低USD 100萬
24894	瑞軒四	5	3.00%	2012/1/4	每季	TWD 30,000,000
23323	友訊三	4	1.80%	2012/1/12	每季	TWD 30,000,000
26033	長榮三	4	1.75%	2012/8/7	每季	TWD 20,000,000
80392	台虹二	5	2.25%	2012/11/5	每季	TWD 30,000,000
23772	微星二	4	2.10%	2013/4/25	每季	TWD 30,000,000
29031	遠百一	4	1.75%	2014/3/3	每季	TWD 50,000,000
49063	正文三	5	2.55%	2014/7/11	每季	TWD 20,000,000
33802	明泰二	4	3.00%	2014/10/14	每季	TWD 30,000,000

回購交易利率牌告

天期	美元(%)	歐元(%)	台幣(%)	新外人民幣(%)
1Week	0.70	--	0.75	0.80
2Week	0.80	--	0.75	0.90
3Week	0.90	--	--	1.00
1 Month	1.35	1.00	0.77	1.25
3 Month	1.50	--	0.78	1.45
6 Month	--	--	--	1.65

附註

*：代表該債券為永續型債券，利率之後將有可能變動，或為可召回債券，請進一步瞭解發行條件。

%：債券交割是以含息價為基準。

免責聲明

本文為永豐金證券之每日債券評論。其所涵蓋之信息並非為特定投資之推薦。數據來源彭博社(Bloomberg)。永豐金證券假設數據資料皆公開並可信任之。評論為永豐金證券之觀點。本文內容僅供參考之用，並不構成與永豐金證券，或其相關機構進行任何證券或產品之交易合約。本文內容並非未經許可的法律權限內的提議或邀請，或者對瀏覽之投資人的提議或邀請。

本文的數據與觀點反映目前市場的現況以及我們至今的判斷。鑒於市場變化，我們在未經全面確認的情況下，依賴所假設公開來源的信息為準確且完整。我們的觀點及其基礎假設可能在未與事先通知的情況下而發生變化。證券資產價格變化可以用於說明的作用但並不代表真實的回報。

一些信息可能包括預期看法與新聞整理。我們的評論是基於不同的風險、不確定因素及假設，實發事件或結果或市場所實現的表現可能與預述的情況有不同。

投資涉及風險，包括本金損失的可能性。過去的表现與歷史數字並不一定代表未來的表現。本文內容不得造成任何投資建議或推薦，並且並非為針對特定的目標、市場狀況或某人的個別需要而準備。投資者應自行研究全部相關資料。

過往表現並不代表未來業績。無任何示範或保證可以展示個別策略的效能或可能獲得的實際回報。

全球據點

Hong Kong

SinoPac Securities (Asia) Ltd.
21st Floor, One Peking
1 Peking Road,
Tsim Sha Tsui, Kowloon, Hong Kong
Tel: +852- 2586-8288
Toll Free : 0080-185-6674(Taiwan)
Fax: +852-2586-8300

Shanghai

SinoPac Securities (Asia) Limited
Suite 2405, Hua Xia Bank Tower,
256 South Pudong Road, Shanghai
People's Republic of China
Tel: +86-21-6886-5358
Fax: +86-21-6886-5969

London

SinoPac Securities (Europe) Ltd.
5th Floor · Habib House
42 Moorgate
London EC2R 6EL
United Kingdom,
Registered in England and Wales No. 3766464
Tel: +44-20-7614-9999
Fax: +44-20-7614-9979

Taipei

SinoPac Securities Corporation
17F · 2 Chung Ching S. Road · Sec 1
Taipei 100 ·
Taiwan
Tel: +886-2-2382-8219/2312-3866
Fax: +886-2-2382-3464

彭博頁面

SinoPac Securities Corp

www.taiwanresearch.com

Bloomberg page: SIAL