

### 全球指標公債

	最新殖利率	前日變化(BP)
美國五年公債	0.90	(2.59)
美國十年公債	1.96	(5.54)
美國三十年公債	2.94	(5.04)
德國五年公債	1.04	(6.10)
德國十年公債	1.92	(5.20)
德國三十年公債	2.57	(4.40)
中國二年期公債(CNH)	1.59	0.12
中國五年期公債(CNH)	2.09	0.04
中國十年期公債(CNH)	2.32	0.01

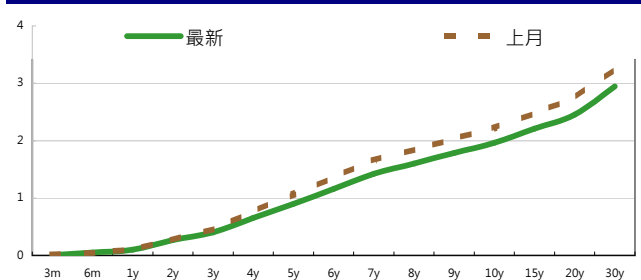
### Markit CDX & iTraxx 信用指數

	指數	前日變化(BP)
全球主權 iTraxx 指數	364	14
北美投資級 CDX 指數	140	4
歐洲投資級 iTraxx 指數	198	10
日本投資級 iTraxx 指數	195	3
亞洲投資級 iTraxx 指數 (不包含日本)	219	9

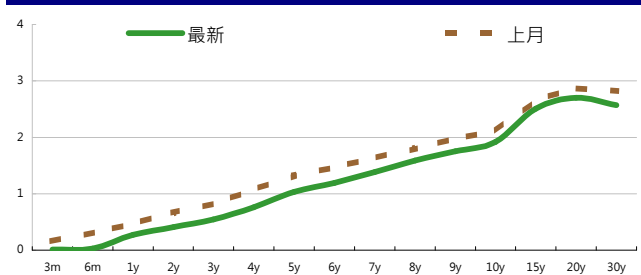
### 外匯市場 股票市場

外匯市場	價格	股票市場	指數	前日變化(%)
歐元兌美元	1.35	道瓊工業	11547.31	(2.11)%
美元兌日圓	76.94	那斯達克	2523.14	(1.92)%
美元兌人民幣	6.36	S&P 500	1192.98	(1.86)%
美元兌台幣	30.26	德國工業	5606	(3.35)%
歐元兌台幣	40.82	英國FTSE	5222.6	(2.62)%
港幣兌台幣	3.88	法國CAC	2894.94	(3.41)%
人民幣兌台幣	4.76	日經225	8374.91	(0.32)%

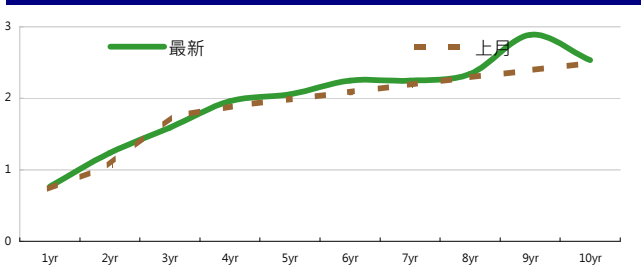
### 美國公債利率期間結構



### 德國公債殖利率結構



### CNH公債殖利率結構



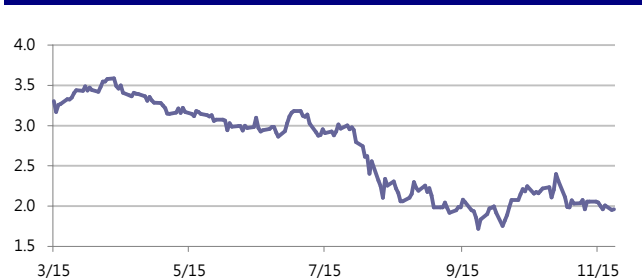
## 固定收益每日評論

美國公債殖利率方面，昨日在美國本身關於預算案在超級委員會無法達成共識，市場呈現risk off狀態，風險性資產大跌且美債需求增加，雖然減赤案沒有通過，但是由於在沒有通過的情況下仍是有自動減赤的機制，因此昨日各大信評仍然是維持美國現有評等，昨日進行的兩年期公債標售需求強勁，得標利率為0.28%，投標倍率為4.07倍大於上次的3.64倍，終場美債五年期殖利率收在0.92%，十年期殖利率收在2.01%，三十年期殖利率收在2.99%。在歐元殖利率方面，昨日西班牙大選結果出爐，但是未能讓市場恢復信心，西班牙公債殖利率仍在持續走高，在信評機構警告高昂的融資成本亦對法國信評有負面影響情況下，亦推升法國公債殖利率，也讓德債殖利率在避險需求流入的情況下持續走低。終場德債五年期殖利率收在1.04%，十年期殖利率收在1.92%，三十年期殖利率收在2.57%。

在台債利率方面，五年券006殖利率收在1.0222%，十年券009收在1.3190%，二十年券007收在1.7845%，三十年券008收在1.9030%。周一台債交易量卻依然低迷，雖然台股開低走低，在台債盤初有吸引一些買盤進場，但是到了尾盤又出現獲利回吐，顯示市場仍然不願意追價。強勁的標債需求，以及短線國際市場波動變大，短線做多為主。

信用市場方面，周一開盤是以小幅widen開出，上週五新發行的斗山重工持續有在交易，但大約是在週五收盤的小區間在交易，其他的券種則是以offer為主，韓國券有一些bid，但是都掛的蠻遠的，主動追價力道不足，市場持續處於偏空的觀望態度，整體來說credit spread約widen 5~10 bps左右。在信用違約指數方面，全球主權指數收在364點，北美指數收在140點，歐洲指數收在198點，日本指數收在195點，亞洲指數收在219點。

### 美國十年期公債利率



來源: Bloomberg

每日債券小常識

問: 請問常看到信用評等這個字, 什麼東西是信用評等呢?  
 答: 信用評等的目的是顯示受評對象違約風險的大小。  
 最初產生於20世紀初期的美國。1902年, 穆迪公司的創始人約翰·穆迪開始對當時發行的鐵路債券進行評級。後來延伸到各種金融產品及各種評估對象。

問: 那信用評等的ABC分別代表什麼意義呢?  
 答: 一般來說, 信用評等BBB以下的債券, 是屬於垃圾債券, 是投資人無法參與的, 那在BBB以上的債券其分級意義大致如下:  
 AAA 信譽極好, 幾乎無風險。  
 AA 信譽優良, 基本無風險。  
 A 信譽較好, 具備支付能力

每日公司介紹

公司名稱: 韓亞銀行  
 產業別: 金融業

信評資料:	展望	短期評等	長期評等
Moody's	STABLE	--	A1
S&P	STABLE	A-2	A-

重要指標:

ROE	11.224
EBITDA/Interest Expense	--
Debt/Equity	296.374
Quick Ratio	--

公司簡介

韓亞銀行是韓國第三大商業銀行, 成立於1991年7月, 其前身是成立於1971年6月韓國投資金融公司, 1972年在漢城證券交易所上市, 主要股東有德國安聯金融集團(Allianz AG), 韓國東遠集團(Dong wan Group), 浦項鋼鐵(Posco), 韓國可隆集團(Kolon Group)及國際金融公司(IFC)。主要業務為商業銀行、投資銀行、信託、證券、基金管理以及保險等多種業務的金融集團。

近日新定價快訊

發行公司: COSCO (Singapore)	幣別: CNH
發行日期: TBD	到期日: TBD
擔保: 有	產業別: 航運業
票面利率: TBD	信用評等:
發行額: 2 bn (e)	Moody's --
其他附註: 中遠集團擔保(AAA/Stable by 聯合)	S&P --
	Fitch --
	TRC --

公司簡介

中國遠洋運輸集團(中遠集團COSCO)成立於1961年, 為以航運、物流碼頭與修造船為主業的跨國企業集團, 除了是中國最大的航運企業, 也為全球最大的海洋運輸公司之一。此外, 中遠航運為中國中央直管的特大型央企之一。

近日新定價快訊

發行公司: 寶鋼集團	幣別: CNH
發行日期: TBD	到期日: 2014/2016
擔保: TBD	產業別: 鋼鐵業
票面利率: TBD	信用評等:
發行額: up to 6.5 bn	Moody's A3e
其他附註:	S&P Ae
	Fitch A-
	TRC --

公司簡介

上海寶鋼集團公司成立於1998年, 為中國鋼鐵業龍頭, 並為中央企業之一。寶鋼生產高技術含量與高附加值鋼鐵精品, 除了國內材板市場主導地位之外, 鋼鐵精品並出口至日本、韓國、歐美等四十個國家與地區。

近日新定價快訊

發行公司: 裕融	幣別: TWD
發行日期: 2011年12月下旬	到期日: 2014年
擔保: 無	產業別: 其他
票面利率: TBD	信用評等:
發行額: 1bn	Moody's --
其他附註: 100年11月8日競標	S&P --
	Fitch --
	TRC twA

公司簡介

裕融企業為汽車融資公司, 裕隆汽車持股53%, 其營收來源主要仰賴汽車相關融資業務, 並與母公司密切相關, 對裕隆汽車具有重要的策略性地位。該公司資產品質良好, 2010年呆帳損失率為0.42%, 今年前三季營收成長9.54%, 營運獲利表現穩健。

近日新定價快訊

發行公司: 陽明海運	幣別: TWD
發行日期: 2011年12月中下旬	到期日: 2016年
擔保: 有	產業別: 航運業
票面利率: TBD	信用評等:
發行額: 6.5bn	Moody's --
其他附註: 100年11月15日競標	S&P --
	Fitch --
	TRC twBBB

公司簡介

陽明海運為國內第二大貨櫃航商, 目前全球市佔率第13名, 主要業務為水上貨客運。目前陽明擁有貨櫃船舶80艘, 其中自有船舶為44艘, 總艙位數達31.75萬TEU以上。營收主要來自遠洋航線, 其中美東及美西線佔營收比重近五成, 歐洲線佔營收比重超過三成。

債券複委託下單專線: +886-2-2388-8700 客戶理財部

新台幣產品諮詢專線: +886-2-23828219  
 外幣產品諮詢專線: +852-25868362  
 外幣產品免付費專線: 0080-185-6674(Taiwan)

## 外幣公司債參考報價

## 美元計價

發行單位 / 票面利率(%) / 到期日(年)	發行量(M)	殖利率	買價	賣價	Moody's	S&P	Note
C 2.8 07/16/13	330	3.711	98.355	98.785	--	A	花旗集團
SUMIBK 1.9 07/22/14	400	1.514	100.802	101.1946	Aa3	A+	三井住友銀行
EIBKOR 4 3/8 09/15/21	1000	4.478	98.725	99.641	A1	A	韓國進出口銀行
KOROIL 4 10/27/16	1000	3.447	102.181	102.778	A1	A	韓國石油公司
BBLTB 4.8 10/18/20	800	4.988	97.741	99.572	A3	BBB+	泰國磐谷銀行
BCHINA 5.55 02/11/20	2500	5.414	100.22	101.55	A1	BBB+	中國銀行
BNKEA 6 1/8 07/16/20	600	5.945	100.5231	101.8697	A3	BBB+	東亞銀行
CAPITA 4.321 04/08/15	500	3.187	103.26	103.907	A3	--	新加坡不動產信託
CINDBK 6 7/8 06/24/20	500	6.674	100.305	102.27	Baa3	--	中國中信銀行
DAHNSIN 6 5/8 02/11/20	225	6.064	102.5935	104.554	Baa1	--	大新銀行
DBSSP 2 3/8 09/14/15	1000	2.540	99.2243	99.5834	Aa1	AA-	星展銀行
EIBKOR 3 3/4 10/20/16	700	3.648	100.118	100.779	A1	A	韓國進出口銀行
EIBKOR 4 1/8 09/09/15	1000	3.258	102.697	103.413	A1	A	韓國進出口銀行
EIBKOR 5 1/8 06/29/20	1250	4.344	105.072	106.013	A1	A	韓國進出口銀行
FUBON 6 1/8 11/30/20	200	5.713	101.4498	104.2861	--	BBB	富邦集團
HANABK 4 1/2 10/30/15	500	3.709	102.379	103.344	A1	A-	韓亞銀行
HANABK 4 11/03/16	500	4.183	98.714	99.668	A1	A-	韓亞銀行
HIGHWY 4 1/2 03/23/15	700	3.177	103.771	104.497	A1	A	韓國高速公路
HUWHY 7.45 11/24/33	1500	4.831	132.7242	137.7425	A3	A-	和記黃埔
HUWHY 6 12/29/49	2000	5.899	98.5	100	Baa2	BBB	和記黃埔
HYNMTR 3 3/4 04/06/16	500	3.617	100.104	100.952	Baa2	BBB	現代汽車
ICICI 5 01/15/16	500	5.044	99.336	100.326	Baa2	BBB-	印度ICICI銀行
INDKOR 3 3/4 09/29/16	500	3.687	99.857	100.691	A1	A	韓國工業銀行
KEB 4 7/8 01/14/16	500	3.894	103.302	104.101	A2	BBB+	韓國外換銀行
KIAMTR 3 5/8 06/14/16	500	3.854	98.638	99.468	Baa2	BBB	起亞汽車
KORELE 3 10/05/15	700	3.014	99.465	100.43	A1	A	韓國電力公司
KORELE 4 3/4 07/13/21	500	4.539	101.03	102.229	A1	A	韓國電力公司
LIFUNG 5 1/4 05/13/20	750	4.806	102.242	103.861	A3	A-	利豐集團
LOTES 3 7/8 04/07/16	400	4.060	98.824	99.704	A3	--	樂天百貨
MALAYS 3.928 06/04/15	1250	2.683	103.843	104.461	A3	A-	馬來西亞公債
MALAYS 2.991 07/06/16	1200	2.770	100.682	101.215	A3	A-	馬來西亞公債
NACF 3 1/2 02/08/17	500	4.109	96.825	97.518	A1	A	韓國國家農業合作社
PCCW 4 1/4 02/24/16	500	4.138	99.84	101.01	Baa2 /*-	BBB /*-	電訊盈科
POHANG 4 1/4 10/28/20	700	4.541	97.296	98.475	A3	A-	浦項鋼鐵
QATDIA 5 07/21/20	2500	3.969	107.091	107.87	Aa2	AA	卡達不動產管理
QTELQD 7 7/8 06/10/19	600	4.346	121.999	122.93	A2	A	卡達電訊
SBERRU 5.499 07/07/15	1500	4.717	102.096	103.029	A3	--	俄羅斯聯邦儲蓄銀行
STANLN 5 7/8 06/24/20	750	5.263	103.4723	104.8736	A1	A	渣打銀行
SUMIBK 2.9 07/22/16	1100	2.054	103.504	103.956	Aa3	A+	三井住友銀行
SUNHUN 4 11/02/20	300	4.614	94.48	96.61	A1	A+	香港新鴻基地產
VEBBNK 6.902 07/09/20	1600	6.346	103.122	104.153	--	BBB	俄羅斯外在經濟銀行
WOORIB 4 3/4 01/20/16	600	3.782	103.288	104.066	A1	A-	韓國友利銀行

## 附註

\*: 代表該債券為永續型債券，利率之後將有可能變動，或為可召回債券，請進一步瞭解發行條件。

%; 債券交割是以含息價為基準。

## 境外人民幣公司債參考報價: 中資企業

發行單位 / 票面利率(%) / 到期日(年)	發行量(M)	殖利率	買價	賣價	Moody's	S&P	Note
BCHINA 2.9 09/30/13	2800	2.068	101	102	--	A-	中國銀行
BEIENT 3 3/4 06/30/14	1450	3.647	100	100.5	--	--	北控水務
BEIENT 5 06/30/16	500	4.633	100.5	102.5	--	--	北控水務
BJCAPT 4 3/4 02/21/14	1150	5.952	96.25	98.75	--	--	首創置業
BYDCOL 4 1/2 04/28/14	1000	15.314	76.5	81	--	--	比亞迪股份有限公司
CEAIRL 4 08/08/14	2500	3.851	100	100.75	--	--	中國東方航空
CGB 2.7 10/27/12	2500	0.805	101.25	102.25	Aa3	--	中國附息國債
CGB 1.6 12/20/12	3000	0.801	100.5	101.2	Aa3	--	中國附息國債
CGB 1 12/01/13	2000	1.226	99.4	99.7	Aa3	AA-	中國附息國債
CGB 3.3 10/27/14	500	1.544	104.5	105.5	Aa3	--	中國附息國債
CGB 1.8 12/01/15	2000	1.982	99	99.6	Aa3	AA-	中國附息國債
CGB 2.48 1:	1000	2.555	99	99.8	Aa3	AA-	中國附息國債
CGB 1.4 08/18/16	5000	2.097	96.5	97.25	Aa3	AA-	中國附息國債
CGB 0.6 08/18/14	6000	1.633	97	97.5	Aa3	AA-	中國附息國債
CGB 1.94 08/18/18	3000	2.355	97.1	97.75	Aa3	AA-	中國附息國債
CGB 2.36 08/18/21	1000	2.505	98	99.5	Aa3	AA-	中國附息國債
CHCHTO 4 1/2 05/19/14	600	5.704	95.5	99	--	--	中國誠通發展集團
CHIPWR 3 3/4 04/29/14	500	5.762	94	97	--	--	中國電力新能源發展
CHWIN 6 3/8 04/04/14	750	11.515	87.75	91.5	--	--	中國風電集團
CHMERC 2.9 11/19/13	700	2.64	100.25	100.75	--	--	招商局集團(香港)
CHMERC 3 06/30/16	1600	4.331	94	95	--	--	招商局集團
CHMERC 2 06/30/14	1400	3.11	96.75	97.75	--	--	招商局集團
COFCO 1.85 06/03/14	3000	3.307	96	97	--	--	中國糧油食品集團(香港)
CHMING 2.95 04/13/14	500	5.672	92.5	95.5	--	--	晨鳴紙業
CNHTC 2.95 10/29/12	2700	2.949	99.75	100.25	--	--	中國重汽(香港)
CNPCC 2.55 10/26/13	2500	2.203	100.3	101	A1e	A+	中石油
CNPCC 2.95 10/26/14	500	2.592	100.6	101.4	A1	A+	中石油
EXIMCH 1.95 12/02/12	1000	1.089	100.5	101.25	--	--	中國進出口銀行
EXIMCH 2.65 12/02/13	4000	2.395	100	101	--	AA-	中國進出口銀行
GZRFPR 7 04/29/14	2612	19.3	75	79	--	--	富力地產
HAIAIR 6 09/16/14	1000	7.912	94.5	96	--	--	海南航空
HPWELL 1.55 05/18/14	600	3.621	94.25	96	--	--	合和基建
INDEPS 4.65 07/21/14	1000	6.63	94	96.5	--	BB-	銀泰百貨
PCDHK 5 1/4 02/01/14	750	7.248	94.75	97.25	--	--	春天百貨
PINGIN 2.075 06/09/14	2000	3.316	96.25	97.75	--	--	平安保險
POWINV 3.2 12/23/15	800	4.697	93.5	95.5	--	--	中電國際
RESOUR 2.9 11/12/13	1000	2.703	100	100.75	NR	BBB-	華潤電力
RESOUR 3 3/4 11/12/15	1000	3.276	101.5	102	NR	BBB-	華潤電力
ROADKG 6 02/25/14	1300	15.318	81	84.5	--	BB-	路勁基建
SDBC 2.7 11/11/13	3000	2.307	100.25	101.25	--	AA-	國家開發銀行
SHASHU 6 1/2 07/22/14	1500	8.861	93.25	95.75	--	BB-	山水水泥
SINOCH 1.8 01/18/14	3500	3.437	96.25	97	--	--	中化集團
SINOTR 3.3 10/11/14	2600	3.76	98	99.5	--	--	中國外運股份有限公司
SZOCTH 3 1/2 05/25/14	1000	4.461	96.5	99	--	--	華僑城
ZHNGCE 2 08/04/14	900	2.972	97	98	--	--	中策橡膠

附註

\* 債券交割是以含息價為基準。

## 境外人民幣公司債參考報價: 非中資企業

發行單位 / 票面利率(%) / 到期日(年)	發行量(M)	殖利率	買價	賣價	Moody's	S&P	Note
ADSEMI 4 1/4 09/20/16	500	4.836	96	99	--	--	日月光
AIFP 3.95 09/19/18	850	3.844	99.75	101.5	--	A	法國液化空氣集團
AIFP 3 09/19/16	1750	3.056	99.25	100.25	--	A	法國液化空氣集團
ASACEM 2.95 09/30/14	586	3.227	98.5	100	--	--	亞洲水泥中國控股
ASIA 2.85 10/21/20	1200	2.35	103	105	Aaa	AAA	亞洲開發銀行
BLUSKY 6 1/2 06/20/14	600	8.767	93.25	96.5	--	--	香港航空
BPLN 1.7 09/15/14	700	2.068	98.5	99.5	A2	A	BP集團
BSHBOS 2 3/8 09/29/14	850	2.374	99.5	100.5	--	A	博世和西門子家用電器集團
BSHBOS 3 3/8 09/28/16	750	3.487	99	100	--	A	博世和西門子家用電器集團
CAT 2 12/01/12	1000	2	99.75	100.25	A2	A	開拓重工
CAT 1.35 07/12/13	2300	2.055	98.5	99.25	A2	A	開拓重工
CJCHEI 2 1/4 07/06/14	1100	4.395	93.5	96	--	--	CJ國際控股有限公司
DANGMK 2.9 10/20/14	500	2.719	100	101	--	--	DANGA CAPITAL BHD
DIALEA 1.65 04/08/13	200	2.208	98.75	99.75	A2 /*-	--	三菱日聯租賃
FRESHK 3.9 06/03/14	1250	6.915	92.25	94	--	--	遠東宏信
GALENT 4 5/8 12/16/13	1380	5.141	98	100	--	--	銀河娛樂集團
GENHKS 3.95 06/30/14	1380	4.62	97	99.75	--	--	雲頂香港
GLPSP 3 3/8 05/11/16	2650	3.743	98	99	Baa2	--	普洛斯集團
HKCGAS 1.4 04/11/16	1000	2.867	93.5	94.5	A1	A+	香港中華煤氣
IBRD 0.95 01/14/13	500	1.173	99.25	100.25	Aaa	--	國際重建與開發銀行
MPEL 3 3/4 05/09/13	2300	6.679	95	97	--	--	新濠博亞娛樂
MS 1 5/8 06/02/14	500	4.377	93	94	A2	A	摩根士丹利
MTRC 0 5/8 06/17/13	1000	1.111	99	99.5	Aa1	--	地鐵公司蓋曼群島
NEWFOC 3 3/4 08/17/13	200	4.352	98	100	--	--	新焦點
NWDEVL 2 3/4 07/14/14	1000	3.348	98	99	--	--	新創建集團
ORIX 2 03/24/14	400	3.239	96.5	98	--	A-	歐力士
PAHSP 6 1/2 06/02/14	600	12.105	85.75	90.5	--	--	太平洋恩利
SINCON 4 3/4 04/14/14	1380	9.148	89.5	92	--	--	勝獅貨櫃
SOLARG 4 3/4 08/24/14	300	5.042	98.5	100	--	--	陽光能源
SUNHKC 4 04/28/14	500	7.737	89.5	94.25	--	--	亞洲聯合財務有限公司
TSCOLN 1 3/4 09/01/14	725	1.889	99.25	100	A3	A-	特易購
TPVTEC 4 1/4 03/21/14	500	5.231	96.25	99.5	--	--	冠捷科技
VTB 2.95 12/23/13	1000	4.482	96.5	97.5	Baa1	BBB /*-	VTB銀行
VW 2.15 05/23/16	1500	2.867	96.5	97.5	A3	A-	福斯汽車
YUENFO 3.1 02/10/14	300	3.216	99.25	100.25	--	--	永豐餘
YUM 2 3/8 09/29/14	350	2.238	100	100.75	Baa3	BBB-	百勝餐飲

附註

\* 債券交割是以含息價為基準。

## 台幣公司債參考報價

名稱 / 票面利率(%) / 到期日(年)	殖利率	客戶賣價	客戶買價	發行單位 / 票面利率(%) / 到期日(年)	殖利率	百元價格	客戶賣價
00塑化2 / 1.81 / 2014/7/15	1.200	101.4425	101.70				
98塑化2 / 1.42 / 2016/5/25	1.350	100.0842	100.52				
98南亞1 / 1.88 / 2014/2/26	1.100	101.6156	101.84				
98統一1A / 1.23 / 2012/12/22	1.155	100.0527	100.11				
00鴻海1 / 1.47 / 2016/3/8	1.510	99.62725	100.04				
00裕融1 / 1.27 / 2014/6/10	1.300	99.79916	100.05				
00萬海1A / 1.65 / 2016/6/22	1.625	99.99671	100.22				

## 外幣可轉換公司債

Ticker	轉換公司	幣別	賣價	買價	賣回日程	到期日	票面利率	現股價格	平價
KNYUTT 0 10/27/13	京元電子	USD	105.50	106.50	2012/10/27	2013/10/27	0	10.75	86.94
ACERST 0 08/10/15	宏碁	USD	92.39	93.64	2013/8/10	2015/8/10	0	31.85	32.77
ACERST 0 08/10/17	宏碁	USD	84.45	85.73	2015/8/10	2017/8/10	0	31.85	31.85
ASACEM 0 01/27/16	遠東新世紀	USD	93.03	93.79	2014/1/27	2016/1/27	0	32.45	52.91
AUOPT 0 10/13/15	友達光電	USD	79.13	80.11	--	2015/10/13	0	13.35	33.96
EPIST 0 01/27/16	晶元光電	USD	88.31	89.33	2014/1/27	2016/1/27	0	54.10	41.16
HONHAI 0 10/12/13	鴻海精密	USD	94.80	95.44	--	2013/10/12	0	78.20	58.68
TATUNG 0 03/25/14	大同	USD	91.97	93.07	--	2014/3/25	0	9.52	50.53
TPKHOL 0 04/20/14	宸鴻	USD	84.44	85.32	--	2014/4/20	0	416.00	37.20
ASACEM 0 06/07/16	亞洲水泥	USD	95.62	96.58	2014/6/7	2016/6/7	0	30.80	62.04
TWGIC 0 07/28/14	臺灣玻璃	USD	91.67	93.07	--	2014/7/28	0	30.10	46.57
UNIMIC 0 05/24/16	聯華電子	USD	90.30	91.34	2014/5/24	2016/5/24	0	2.08	59.92
RADOPT 0 07/21/16	瑞儀光電	USD	99.00	100.00	2014/7/21	2016/7/21	0	90.30	61.91
SLACP 0 05/12/16	香格里拉(亞洲)	USD	86.53	87.53	--	2016/5/12	0	13.70	47.07
FEAST 3 5/8 03/05/15	遠東發展	HKD	98.56	99.42	2012/3/5	2015/3/5	3.625	1.25	37.88
KERPRO 0 02/22/12	嘉里建設	HKD	115.64	116.37	--	2012/2/22	0	27.50	52.23
SHTGF 3.3 10/22/14	信德集團	HKD	98.31	98.89	2012/10/22	2014/10/22	3.3	3.34	42.33
YYINDU 0 11/17/11	裕元集團	HKD	112.68	113.49	--	2011/11/17	0	22.15	--
XINHD 2 1/2 10/20/15	亨得利	HKD	99.86	101.16	2013/10/20	2015/10/20	2.5	2.73	55.12
LOTTE 0 07/05/16	樂天百貨	USD	90.80	91.72	2014/7/5	2016/7/5	0	345000.00	50.20
LOTTE 0 07/05/16	樂天百貨	JPY	92.12	92.94	2014/7/5	2016/7/5	0	345000.00	47.96
HYUELE 4 1/2 12/14/12	海力士半導體	USD	99.00	99.84	--	2012/12/14	4.5	22900.00	51.28
STXPOC 4 1/2 11/20/14	STX PAN OCEAN CO	USD	89.11	90.61	2012/11/20	2014/11/20	4.5	6020.00	43.90
LGTELE 0 09/29/12	LG UPLUS CORP	USD	99.59	100.60	2012/3/29	2012/9/29	0	6520.00	74.97
HJSHNW 4 07/20/16	HANJIN SHIPPING	USD	79.09	80.25	2014/7/20	2016/7/20	4	8440.00	26.45
OSIMSP 2 3/4 07/05/16	OSIM INTL LTD	SGD	90.40	91.74	2014/7/5	2016/7/5	2.75	1.00	49.38
SMCPM 2 05/05/14	SAN MIGUEL	USD	109.91	110.65	--	2014/5/5	2	126.70	111.95

## 信用連結商品報價

連結標的	標的名稱	TCRI	利率	債券到期日/賣回日	付息方式	可承做本金
XS0347678079 Corp	亞泥轉遠東新世紀海外交換債 (USD)		2.80%	2013/2/20	每季	最高USD 1500萬
XS0611551127 Corp	TPK 海外可轉債 (USD)		5.10%	2014/4/20	每季	最低USD 100萬
24894	瑞軒四	5	3.00%	2012/1/4	每季	TWD 30,000,000
23323	友訊三	4	1.80%	2012/1/12	每季	TWD 30,000,000
26033	長榮三	4	1.75%	2012/8/7	每季	TWD 20,000,000
80392	台虹二	5	2.25%	2012/11/5	每季	TWD 30,000,000
23772	微星二	4	2.10%	2013/4/25	每季	TWD 30,000,000
28851	遠百一	4	1.75%	2014/3/3	每季	TWD 50,000,000
49063	正文三	5	2.55%	2014/7/11	每季	TWD 20,000,000
33802	明泰二	4	3.00%	2014/10/14	每季	TWD 30,000,000

## 回購交易利率牌告

天期	美元(%)	歐元(%)	台幣(%)	境外人民幣(%)
1Week	0.70	--	0.75	0.80
2Week	0.80	--	0.75	0.90
3Week	0.90	--	--	1.00
1 Month	1.35	1.00	0.77	1.25
3 Month	1.50	--	0.78	1.45
6 Month	--	--	--	1.65

附註

\*: 代表該債券為永續型債券，利率之後將有可能變動，或為可召回債券，請進一步瞭解發行條件。

%: 債券交割是以含息價為基準。



## 免責聲明

本文為永豐金證券之每日債券評論。其所涵蓋之信息並非為特定投資之推薦。數據來源彭博社(Bloomberg)。永豐金證券假設數據資料皆公開並可信任之。評論為永豐金證券之觀點。本文內容僅供參考之用，並不構成與永豐金證券，或其相關機構進行任何證券或產品之交易合約。本文內容並非未經許可的法律權限內的提議或邀請，或者對瀏覽之投資人的提議或邀請。

本文的數據與觀點反映目前市場的現況以及我們至今的判斷。鑒於市場變化，我們在未經全面確認的情況下，依賴所假設公開來源的信息為準確且完整。我們的觀點及其基礎假設可能在未與事先通知的情況下而發生變化。證券資產價格變化可以用於說明的作用但並不代表真實的回報。

一些信息可能包括預期看法與新聞整理。我們的評論是基於不同的風險、不確定因素及假設，實發事件或結果或市場所實現的表現可能與預述的情況有不同。

投資涉及風險，包括本金損失的可能性。過去的表现與歷史數字並不一定代表未來的表現。本文內容不得造成任何投資建議或推薦，並且並非為針對特定的目標、市場狀況或某人的個別需要而準備。投資者應自行研究全部相關資料。

過往表現並不代表未來業績。無任何示範或保證可以展示個別策略的效能或可能獲得的實際回報。

## 全球據點

### Hong Kong

SinoPac Securities (Asia) Ltd.  
21st Floor, One Peking  
1 Peking Road,  
Tsim Sha Tsui, Kowloon, Hong Kong  
Tel: +852- 2586-8288  
Toll Free : 0080-185-6674(Taiwan)  
Fax: +852-2586-8300

### Shanghai

SinoPac Securities (Asia) Limited  
Suite 2405, Hua Xia Bank Tower,  
256 South Pudong Road, Shanghai  
People's Republic of China  
Tel: +86-21-6886-5358  
Fax: +86-21-6886-5969

### London

SinoPac Securities (Europe) Ltd.  
5th Floor · Habib House  
42 Moorgate  
London EC2R 6EL  
United Kingdom,  
Registered in England and Wales No. 3766464  
Tel: +44-20-7614-9999  
Fax: +44-20-7614-9979

### Taipei

SinoPac Securities Corporation  
17F · 2 Chung Ching S. Road · Sec 1  
Taipei 100 ·  
Taiwan  
Tel: +886-2-2382-8219/2312-3866  
Fax: +886-2-2382-3464

## 彭博頁面

SinoPac Securities Corp

[www.taiwanresearch.com](http://www.taiwanresearch.com)

Bloomberg page: SIAL