

### 全球指標公債

	最新殖利率	前日變化(BP)
美國五年公債	0.92	6.11
美國十年公債	2.01	5.02
美國三十年公債	2.99	1.32
德國五年公債	1.10	6.50
德國十年公債	1.97	7.50
德國三十年公債	2.61	5.00
中國二年期公債(CNH)	1.54	0.11
中國五年期公債(CNH)	2.03	0.05
中國十年期公債(CNH)	2.28	0.01

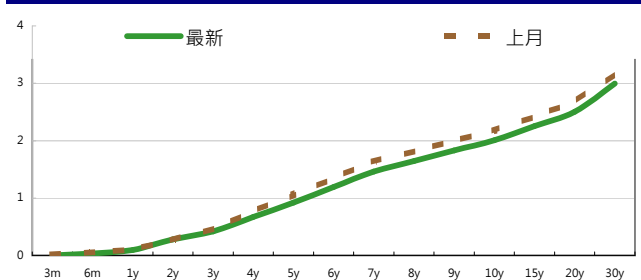
### Markit CDX & iTraxx 信用指數

	指數	前日變化(BP)
全球主權 iTraxx 指數	350	(5)
北美投資級 CDX 指數	136	(1)
歐洲投資級 iTraxx 指數	189	0
日本投資級 iTraxx 指數	193	7
亞洲投資級 iTraxx 指數 (不包含日本)	210	3

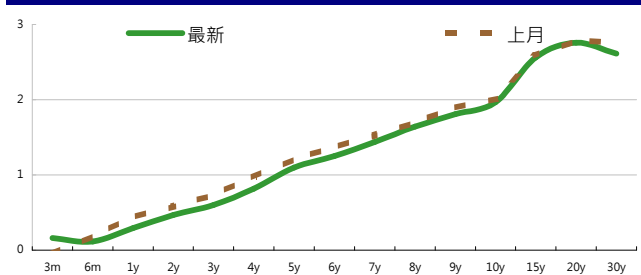
### 外匯市場 股票市場

外匯市場	價格	股票市場	指數	前日變化(%)
歐元兌美元	1.35	道瓊工業	11796.16	0.22%
美元兌日圓	76.88	那斯達克	2572.5	(0.60)%
美元兌人民幣	6.36	S&P 500	1215.65	(0.04)%
美元兌台幣	30.26	德國工業	5800.24	(0.85)%
歐元兌台幣	40.89	英國FTSE	5362.94	(1.11)%
港幣兌台幣	3.88	法國CAC	2997.01	(0.44)%
人民幣兌台幣	4.76	日經225	8479.63	(1.23)%

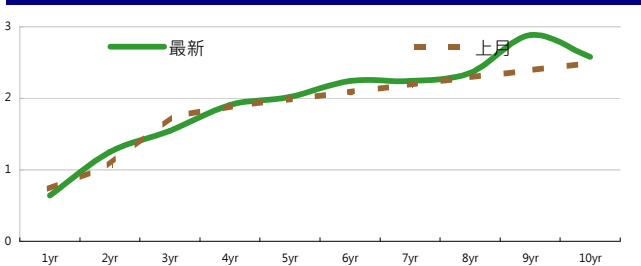
### 美國公債利率期間結構



### 德國公債殖利率結構



### CNH公債殖利率結構



## 固定收益每日評論

美國公債殖利率方面，周五美債殖利率一樣是呈現振盪的走勢，在亞洲時間時是處於較為保守的氣氛，因此殖利率是小幅下跌，到了歐洲時間由於ECB持續進場買券壓低外圍公債殖利率，讓市場恐慌氣氛降低而讓美債殖利率走高，到美國時間時公布的領先指標更讓市場氣氛小幅好轉，但是在週末時兩黨對於預算方面的協商仍然陷入僵局，政治方面的不穩定可能會影響本週美債走勢，本周將有兩年，五年以及七年的公債標售，終場美債五年期殖利率收在0.92%，十年期殖利率收在2.01%，三十年期殖利率收在2.99%。在歐元殖利率方面，周五德債是下跌殖利率小幅上漲的走勢，傳言ECB將會透過IMF來對歐元區進行類似QE的動作讓市場氣氛在之前西班牙慘澹的標債結果之後不至於太過悲觀，也讓義大利以及西班牙的十年期公債殖利率下跌，分別來至6.72%與6.42%。終場德債五年期殖利率收在1.10%，十年期殖利率收在1.97%，三十年期殖利率收在2.61%。

在台債利率方面，五年券006殖利率收在1.0206，十年券009收在1.3188%，二十年券007收在1.7850%，三十年券008收在1.9040%。周五台債交易量卻依然低迷，剛標售完的008僅成交0.5億，而且仍維持1.9%之上，流動性持續不佳。最活絡的009有123億的成交量。強勁的標債需求，以及短線國際市場波動變大，短線做多為主。

信用市場方面，週五市場依然是非常清淡的一天，主要交易集中在新發行的斗山重工，由發行的+365點最多tight到+355點，但之後追價力道不足，收盤前又回到363點左右的位置，其他券種則大約是5~10 bps widen。在信用違約指數方面，全球主權指數收在350點，北美指數收在136點，歐洲指數收在189點，日本指數收在193點，亞洲指數收在210點。

點心債次級市場再度陷入停滯，次級市場除少數標的較為活躍以外(ex: GLPSP 16, SINOCH 14, ...)，並沒有太大變化，初級市場方面，有一些NEW DEAL PIPELINE，例如中國寶鋼預計發行65億點心債。中遠航運預計發行點心債券利率約5%，日本的ORIX預計發行第二檔點心債，以及福特汽車宣布即將於港籌資。

### 美國十年期公債利率



來源: Bloomberg

**每日債券小常識**

問: 人家都說, 信用評等機構是個後知後覺的指標, 那有什麼是可以嗅出市場訊息的指標嗎?

答: 有, 市場上最常使用的, 便是所謂的信用違約交換(Credit Default Swap, 簡稱CDS), 這是一種類似保險的的合約, 是由CDS買方和賣方以某一借款人為目標所簽定的合約, 買方給賣方一筆費用(Premium), 若借款人違約, 購買CDS的買方將從賣方那里獲得賠償。信用違約交換的買方可以借此保護自身投資。

問: 那我可以怎麼利用CDS來獲利呢?

答: CDS主要可以有兩個作用, 可以用來避險也可以用來投機: 在避險方面, 假如說你現在持有希臘國債, 但是你現在擔心在未來這個國家有可能會付不出利息, 讓你手上的債券變成一張廢紙, 此時你可以購買希臘的CDS, 當希臘真正出現違約的時候, 你就可以獲得賠償。在投機方面, 假如你看準了某家公司資金將要出現問題, 快要違約了, 你便可以洞燭機先的先買進該公司的CDS, 等到該公司真的發生違約, 你便可以賺得CDS的賠償金, 即便沒有真正出現危機, 只要有消息面如新聞報導該公司狀況不佳, 你先前所購買的CDS也有可能因此上漲。

**每日公司介紹**

公司名稱: 韓亞銀行

產業別: 金融業

信評資料:	展望	短期評等	長期評等
Moody's	STABLE	--	A1
S&P	STABLE	A-2	A-

重要指標:

ROE	11.224
EBITDA/Interest Expense	--
Debt/Equity	296.374
Quick Ratio	--

**公司簡介**

韓亞銀行是韓國第三大商業銀行, 成立於1991年7月, 其前身是成立於1971年6月韓國投資金融公司, 1972年在漢城證券交易所上市, 主要股東有德國安聯金融集團(Allianz AG), 韓國東遠集團(Dong wan Group), 浦項鋼鐵(Posco), 韓國可隆集團(Kolon Group)及國際金融公司(IFC)。主要業務為商業銀行、投資銀行、信託、證券、基金管理以及保險等多種業務的金融集團。

**近日新定價快訊**

發行公司: COSCO (Singapore)	幣別: CNH
發行日期: TBD	到期日: TBD
擔保: 有	產業別: 航運業
票面利率: TBD	信用評等:
發行額: 2 bn (e)	Moody's --
其他附註: 中遠集團擔保(AAA/Stable by 聯合)	S&P --
	Fitch --
	TRC --

**公司簡介**

中國遠洋運輸集團(中遠集團COSCO)成立於1961年, 為以航運、物流碼頭與修造船為主業的跨國企業集團, 除了是中國最大的航運企業, 也為全球最大的海洋運輸公司之一。此外, 中遠航運為中國中央直管的特大型央企之一。

**近日新定價快訊**

發行公司: 寶鋼集團	幣別: CNH
發行日期: TBD	到期日: 2014/2016
擔保: TBD	產業別: 鋼鐵業
票面利率: TBD	信用評等:
發行額: up to 6.5 bn	Moody's --
其他附註:	S&P --
	Fitch A-
	TRC --

**公司簡介**

上海寶鋼集團公司成立於1998年, 為中國鋼鐵業龍頭, 並為中央企業之一。寶鋼生產高技術含量與高附加值鋼鐵精品, 除了國內材板市場主導地位之外, 鋼鐵精品並出口至日本、韓國、歐美等四十個國家與地區。

**近日新定價快訊**

發行公司: 裕融	幣別: TWD
發行日期: 2011年12月下旬	到期日: 2014年
擔保: 無	產業別: 其他
票面利率: TBD	信用評等:
發行額: 1bn	Moody's --
其他附註: 100年11月8日競標	S&P --
	Fitch --
	TRC twA

**公司簡介**

裕融企業為汽車融資公司, 裕隆汽車持股53%, 其營收來源主要仰賴汽車相關融資業務, 並與母公司密切相關, 對裕隆汽車具有重要的策略性地位。該公司資產品質良好, 2010年呆帳損失率為0.42%, 今年前三季營收成長9.54%, 營運獲利表現穩健。

**近日新定價快訊**

發行公司: 陽明海運	幣別: TWD
發行日期: 2011年12月中下旬	到期日: 2016年
擔保: 有	產業別: 航運業
票面利率: TBD	信用評等:
發行額: 6.5bn	Moody's --
其他附註: 100年11月15日競標	S&P --
	Fitch --
	TRC twBBB

**公司簡介**

陽明海運為國內第二大貨櫃航商, 目前全球市佔率第13名, 主要業務為水上貨客運。目前陽明擁有貨櫃船舶80艘, 其中自有船舶為44艘, 總艙位數達31.75萬TEU以上。營收主要來自遠洋航線, 其中美東及美西線佔營收比重近五成, 歐洲線佔營收比重超過三成。

## 外幣公司債參考報價

## 美元計價

發行單位 / 票面利率(%) / 到期日(年)	發行量(M)	殖利率	買價	賣價	Moody's	S&P	Note
C 2.8 07/16/13	330	3.569	98.567	99	--	A	花旗集團
SUMIBK 1.9 07/22/14	400	1.515	100.802	101.1946	Aa3	A+	三井住友銀行
EIBKOR 4 3/8 09/15/21	1000	4.475	98.732	99.682	A1	A	韓國進出口銀行
KOROIL 4 10/27/16	1000	3.423	102.293	102.885	A1	A	韓國石油公司
BBLTB 4.8 10/18/20	800	5.028	97.429	99.329	A3	BBB+	泰國磐谷銀行
BCHINA 5.55 02/11/20	2500	5.303	101.285	101.951	A1	BBB+	中國銀行
BNKEA 6 1/8 07/16/20	600	5.889	100.5566	102.5866	A3	BBB+	東亞銀行
CAPITA 4.321 04/08/15	500	3.168	103.329	103.979	A3	--	新加坡不動產信託
CINDBK 6 7/8 06/24/20	500	6.654	100.579	102.264	Baa3	--	中國中信銀行
DAHSHIN 6 5/8 02/11/20	225	6.039	102.7565	104.7219	Baa1	--	大新銀行
DBSSP 2 3/8 09/14/15	1000	2.520	99.2951	99.655	Aa1	AA-	星展銀行
EIBKOR 3 3/4 10/20/16	700	3.613	100.232	100.985	A1	A	韓國進出口銀行
EIBKOR 4 1/8 09/09/15	1000	3.245	102.744	103.473	A1	A	韓國進出口銀行
EIBKOR 5 1/8 06/29/20	1250	4.333	105.102	106.162	A1	A	韓國進出口銀行
FUBON 6 1/8 11/30/20	200	5.688	101.6246	104.4683	--	BBB	富邦集團
HANABK 4 1/2 10/30/15	500	3.713	102.398	103.305	A1	A-	韓亞銀行
HANABK 4 11/03/16	500	4.163	98.822	99.734	A1	A-	韓亞銀行
HIGHWY 4 1/2 03/23/15	700	3.176	103.796	104.496	A1	A	韓國高速公路
HUWHY 7.45 11/24/33	1500	4.885	131.8557	136.845	A3	A-	和記黃埔
HUWHY 6 12/29/49	2000	5.890	99	100.25	Baa2	BBB	和記黃埔
HYNMTR 3 3/4 04/06/16	500	3.617	100.104	100.955	Baa2	BBB	現代汽車
ICICI 5 01/15/16	500	5.008	99.497	100.428	Baa2	BBB-	印度ICICI銀行
INDKOR 3 3/4 09/29/16	500	3.638	100.062	100.916	A1	A	韓國工業銀行
KEB 4 7/8 01/14/16	500	3.870	103.389	104.217	A2	BBB+	韓國外換銀行
KIAMTR 3 5/8 06/14/16	500	3.819	98.737	99.656	Baa2	BBB	起亞汽車
KORELE 3 10/05/15	700	3.037	99.441	100.289	A1	A	韓國電力公司
KORELE 4 3/4 07/13/21	500	4.518	101.09	102.497	A1	A	韓國電力公司
LIFUNG 5 1/4 05/13/20	750	4.825	102.2	103.654	A3	A-	利豐集團
LOTES 3 7/8 04/07/16	400	4.035	98.884	99.837	A3	--	樂天百貨
MALAYS 3.928 06/04/15	1250	2.659	103.937	104.55	A3	A-	馬來西亞公債
MALAYS 2.991 07/06/16	1200	2.728	100.883	101.383	A3	A-	馬來西亞公債
NACF 3 1/2 02/08/17	500	4.074	96.941	97.715	A1	A	韓國國家農業合作社
PCCW 4 1/4 02/24/16	500	4.131	99.87115	101.0338	Baa2 /*-	BBB /*-	電訊盈科
POHANG 4 1/4 10/28/20	700	4.541	97.261	98.507	A3	A-	浦項鋼鐵
QATDIA 5 07/21/20	2500	3.937	107.325	108.131	Aa2	AA	卡達不動產管理
QTELQD 7 7/8 06/10/19	600	4.349	121.981	122.94	A2	A	卡達電訊
SBERRU 5.499 07/07/15	1500	4.607	102.455	103.418	A3	--	俄羅斯聯邦儲蓄銀行
STANLN 5 7/8 06/24/20	750	5.289	103.2932	104.6922	A1	A	渣打銀行
SUMIBK 2.9 07/22/16	1100	2.035	103.4853	104.1641	Aa3	A+	三井住友銀行
SUNHUN 4 11/02/20	300	4.566	94.8228	96.94473	A1	A+	香港新鴻基地產
VEBBNK 6.902 07/09/20	1600	6.257	103.744	104.727	--	BBB	俄羅斯外在經濟銀行
WOORIB 4 3/4 01/20/16	600	3.757	103.401	104.159	A1	A-	韓國友利銀行

## 附註

\*: 代表該債券為永續型債券，利率之後將有可能變動，或為可召回債券，請進一步瞭解發行條件。

%: 債券交割是以含息價為基準。

## 境外人民幣公司債參考報價: 中資企業

發行單位 / 票面利率(%) / 到期日(年)	發行量(M)	殖利率	買價	賣價	Moody's	S&P	Note
BCHINA 2.9 09/30/13	2800	2.069	101	102	--	A-	中國銀行
BEIENT 3 3/4 06/30/14	1450	3.647	100	100.5	--	--	北控水務
BEIENT 5 06/30/16	500	4.633	100.5	102.5	--	--	北控水務
BJCAPT 4 3/4 02/21/14	1150	5.586	96.75	99.75	--	--	首創置業
BYDCOL 4 1/2 04/28/14	1000	15.155	77.5	80.5	--	--	比亞迪股份有限公司
CEAIRL 4 08/08/14	2500	3.9	100	100.5	--	--	中國東方航空
CGB 2.7 10/27/12	2500	0.81	101.25	102.25	Aa3	--	中國附息國債
CGB 1.6 12/20/12	3000	0.803	100.5	101.2	Aa3	--	中國附息國債
CGB 1 12/01/13	2000	1.251	99	100	Aa3	AA-	中國附息國債
CGB 3.3 10/27/14	500	1.545	104.5	105.5	Aa3	--	中國附息國債
CGB 1.8 12/01/15	2000	1.891	99.2	100.1	Aa3	AA-	中國附息國債
CGB 2.48 1:	1000	2.574	98.5	100	Aa3	AA-	中國附息國債
CGB 1.4 08/18/16	5000	1.955	97	98	Aa3	AA-	中國附息國債
CGB 0.6 08/18/14	6000	1.537	97	98	Aa3	AA-	中國附息國債
CGB 1.94 08/18/18	3000	2.261	97.3	98.7	Aa3	AA-	中國附息國債
CGB 2.36 08/18/21	1000	2.535	97.5	99.5	Aa3	AA-	中國附息國債
CHCHTO 4 1/2 05/19/14	600	5.703	95.5	99	--	--	中國誠通發展集團
CHIPWR 3 3/4 04/29/14	500	5.76	94	97	--	--	中國電力新能源發展
CHWIN 6 3/8 04/04/14	750	12.044	87	90.25	--	--	中國風電集團
CHMERC 2.9 11/19/13	700	2.64	100.25	100.75	--	--	招商局集團(香港)
CHMERC 3 06/30/16	1600	4.33	94	95	--	--	招商局集團
CHMERC 2 06/30/14	1400	3.211	96.5	97.5	--	--	招商局集團
COFCO 1.85 06/03/14	3000	3.305	96	97	--	--	中國糧油食品集團(香港)
CHMING 2.95 04/13/14	500	5.669	92.5	95.5	--	--	晨鳴紙業
CNHTC 2.95 10/29/12	2700	2.949	99.75	100.25	--	--	中國重汽(香港)
CNPCC 2.55 10/26/13	2500	2.203	100.3	101	A1e	A+	中石油
CNPCC 2.95 10/26/14	500	2.592	100.6	101.4	A1	A+	中石油
EXIMCH 1.95 12/02/12	1000	1.091	100.5	101.25	--	--	中國進出口銀行
EXIMCH 2.65 12/02/13	4000	2.017	100.75	101.75	--	AA-	中國進出口銀行
GZRFPR 7 04/29/14	2612	19.925	74	78	--	--	富力地產
HAIAIR 6 09/16/14	1000	7.91	94.5	96	--	--	海南航空
HPWELL 1.55 05/18/14	600	3.619	94.25	96	--	--	合和基建
INDEPS 4.65 07/21/14	1000	6.73	94	96	--	BB-	銀泰百貨
PCDHK 5 1/4 02/01/14	750	7.118	95	97.5	--	--	春天百貨
PINGIN 2.075 06/09/14	2000	3.157	97	97.75	--	--	平安保險
POWINV 3.2 12/23/15	800	4.486	94.5	96	--	--	中電國際
RESOUR 2.9 11/12/13	1000	2.703	100	100.75	NR	BBB-	華潤電力
RESOUR 3 3/4 11/12/15	1000	3.343	101	102	NR	BBB-	華潤電力
ROADKG 6 02/25/14	1300	15.46	81	84	--	BB-	路勁基建
SDBC 2.7 11/11/13	3000	2.048	100.75	101.75	--	AA-	國家開發銀行
SHASHU 6 1/2 07/22/14	1500	8.859	93.25	95.75	--	BB-	山水水泥
SINOCH 1.8 01/18/14	3500	3.434	96.25	97	--	--	中化集團
SINOTR 3.3 10/11/14	2600	3.76	98	99.5	--	--	中國外運股份有限公司
SZOCTH 3 1/2 05/25/14	1000	4.46	96.5	99	--	--	華僑城
ZHNGCE 2 08/04/14	900	2.971	97	98	--	--	中策橡膠

附註

\* 債券交割是以含息價為基準。

## 境外人民幣公司債參考報價: 非中資企業

發行單位 / 票面利率(%) / 到期日(年)	發行量(M)	殖利率	買價	賣價	Moody's	S&P	Note
ADSEMI 4 1/4 09/20/16	500	4.835	96	99	--	--	日月光
AIFP 3.95 09/19/18	850	3.949	99	101	--	A	法國液化空氣集團
AIFP 3 09/19/16	1750	3.056	99.25	100.25	--	A	法國液化空氣集團
ASACEM 2.95 09/30/14	586	3.226	98.5	100	--	--	亞洲水泥中國控股
ASIA 2.85 10/21/20	1200	2.35	103	105	Aaa	AAA	亞洲開發銀行
BLUSKY 6 1/2 06/20/14	600	9.341	91.5	95.75	--	--	香港航空
BPLN 1.7 09/15/14	700	2.068	98.5	99.5	A2	A	BP集團
BSHBOS 2 3/8 09/29/14	850	2.374	99.5	100.5	--	A	博世和西門子家用電器集團
BSHBOS 3 3/8 09/28/16	750	3.487	99	100	--	A	博世和西門子家用電器集團
CAT 2 12/01/12	1000	2	99.75	100.25	A2	A	開拓重工
CAT 1.35 07/12/13	2300	2.054	98.5	99.25	A2	A	開拓重工
CJCHEI 2 1/4 07/06/14	1100	4.393	93.5	96	--	--	CJ國際控股有限公司
DANGMK 2.9 10/20/14	500	2.719	100	101	--	--	DANGA CAPITAL BHD
DIALEA 1.65 04/08/13	200	2.207	98.75	99.75	A2 /*-	--	三菱日聯租賃
FRESHK 3.9 06/03/14	1250	6.969	92.5	93.5	--	--	遠東宏信
GALENT 4 5/8 12/16/13	1380	5.205	97.75	100	--	--	銀河娛樂集團
GENHKS 3.95 06/30/14	1380	4.776	96.25	99.75	--	--	雲頂香港
GLPSP 3 3/8 05/11/16	2650	3.743	98	99	Baa2	--	普洛斯集團
HKCGAS 1.4 04/11/16	1000	2.866	93.5	94.5	A1	A+	香港中華煤氣
IBRD 0.95 01/14/13	500	1.171	99.25	100.25	Aaa	--	國際重建與開發銀行
MPPEL 3 3/4 05/09/13	2300	6.674	95	97	--	--	新濠博亞娛樂
MS 1 5/8 06/02/14	500	4.374	93	94	A2	A	摩根士丹利
MTRC 0 5/8 06/17/13	1000	1.11	99	99.5	Aa1	--	地鐵公司蓋曼群島
NEWFOC 3 3/4 08/17/13	200	4.351	98	100	--	--	新焦點
NWDEVL 2 3/4 07/14/14	1000	3.55	97.5	98.5	--	--	新創建集團
ORIX 2 03/24/14	400	3.235	96.5	98	--	A-	歐力士
PAHSP 6 1/2 06/02/14	600	13.598	82.5	88	--	--	太平洋恩利
SINCON 4 3/4 04/14/14	1380	9.143	89.5	92	--	--	勝獅貨櫃
SOLARG 4 3/4 08/24/14	300	5.042	98.5	100	--	--	陽光能源
SUNHKC 4 04/28/14	500	7.915	88.75	94.25	--	--	亞洲聯合財務有限公司
TSCOLN 1 3/4 09/01/14	725	1.889	99.25	100	A3	A-	特易購
TPVTEC 4 1/4 03/21/14	500	5.23	96.25	99.5	--	--	冠捷科技
VTB 2.95 12/23/13	1000	4.476	96.5	97.5	Baa1	BBB /*-	VTB銀行
VW 2.15 05/23/16	1500	2.866	96.5	97.5	A3	A-	福斯汽車
YUENFO 3.1 02/10/14	300	3.216	99.25	100.25	--	--	永豐餘
YUM 2 3/8 09/29/14	350	2.238	100	100.75	Baa3	BBB-	百勝餐飲

附註

\* 債券交割是以含息價為基準。

## 台幣公司債參考報價

名稱 / 票面利率(%) / 到期日(年)	殖利率	客戶賣價	客戶買價	發行單位 / 票面利率(%) / 到期日(年)	殖利率	百元價格	客戶賣價
00塑化2 / 1.81 / 2014/7/15	1.200	101.4439	101.71				
98塑化2 / 1.42 / 2016/5/25	1.350	100.0842	100.52				
98南亞1 / 1.88 / 2014/2/26	1.100	101.6175	101.84				
98統一1A / 1.23 / 2012/12/22	1.155	100.0528	100.11				
00鴻海1 / 1.47 / 2016/3/8	1.510	99.62701	100.04				
00裕融1 / 1.27 / 2014/6/10	1.300	99.79895	100.05				
00萬海1A / 1.65 / 2016/6/22	1.625	99.99671	100.22				

## 外幣可轉換公司債

Ticker	轉換公司	幣別	賣價	買價	賣回日程	到期日	票面利率	現股價格	平價
KNYUTT 0 10/27/13	京元電子	USD	105.50	106.50	2012/10/27	2013/10/27	0	--	90.82
ACERST 0 08/10/15	宏碁	USD	92.43	93.82	2013/8/10	2015/8/10	0	--	35.29
ACERST 0 08/10/17	宏碁	USD	84.33	86.27	2015/8/10	2017/8/10	0	--	34.29
ASACEM 0 01/27/16	遠東新世紀	USD	93.31	94.36	2014/1/27	2016/1/27	0	--	54.78
AUOPT 0 10/13/15	友達光電	USD	80.42	81.46	--	2015/10/13	0	--	35.07
EPIST 0 01/27/16	晶元光電	USD	88.69	89.79	2014/1/27	2016/1/27	0	--	44.32
HONHAI 0 10/12/13	鴻海精密	USD	95.10	95.90	--	2013/10/12	0	--	60.27
TATUNG 0 03/25/14	大同	USD	92.46	93.59	--	2014/3/25	0	--	51.47
TPKHOL 0 04/20/14	宸鴻	USD	84.61	85.56	--	2014/4/20	0	--	39.63
ASACEM 0 06/07/16	亞洲水泥	USD	95.77	96.95	2014/6/7	2016/6/7	0	--	64.33
TWGIC 0 07/28/14	臺灣玻璃	USD	92.03	93.37	--	2014/7/28	0	--	48.71
UNIMIC 0 05/24/16	聯華電子	USD	90.83	91.90	2014/5/24	2016/5/24	0	--	61.07
RADOPT 0 07/21/16	瑞儀光電	USD	99.00	100.00	2014/7/21	2016/7/21	0	--	64.14
SLACP 0 05/12/16	香格里拉(亞洲)	USD	86.85	87.85	--	2016/5/12	0	--	47.77
FEAST 3 5/8 03/05/15	遠東發展	HKD	98.56	99.42	2012/3/5	2015/3/5	3.625	--	41.21
KERPRO 0 02/22/12	嘉里建設	HKD	115.65	116.49	--	2012/2/22	0	--	53.85
SHTGF 3.3 10/22/14	信德集團	HKD	98.26	99.06	2012/10/22	2014/10/22	3.3	--	42.71
YYINDU 0 11/17/11	裕元集團	HKD	112.62	113.45	--	2011/11/17	0	--	--
XINHD 2 1/2 10/20/15	亨得利	HKD	100.24	101.23	2013/10/20	2015/10/20	2.5	--	54.52
LOTTES 0 07/05/16	樂天百貨	USD	91.26	92.07	2014/7/5	2016/7/5	0	--	49.82
LOTTES 0 07/05/16	樂天百貨	JPY	92.17	93.04	2014/7/5	2016/7/5	0	--	47.56
HYUELE 4 1/2 12/14/12	海力士半導體	USD	99.00	99.84	--	2012/12/14	4.5	--	52.46
STXPOC 4 1/2 11/20/14	STX PAN OCEAN CO	USD	89.32	91.30	2012/11/20	2014/11/20	4.5	--	45.54
LGTELE 0 09/29/12	LG UPLUS CORP	USD	99.57	100.34	2012/3/29	2012/9/29	0	--	74.92
HJSHNW 4 07/20/16	HANJIN SHIPPING	USD	79.31	81.95	2014/7/20	2016/7/20	4	--	27.70
OSIMSP 2 3/4 07/05/16	OSIM INTL LTD	SGD	90.94	92.20	2014/7/5	2016/7/5	2.75	--	50.86
SMCPM 2 05/05/14	SAN MIGUEL	USD	110.29	111.35	--	2014/5/5	2	--	110.95

## 信用連結商品報價

連結標的	標的名稱	TCRI	利率	債券到期日/賣回日	付息方式	可承做本金
XS0347678079 Corp	亞泥轉遠東新世紀海外交換債 (USD)		2.80%	2013/2/20	每季	最高USD 1500萬
XS0611551127 Corp	TPK 海外可轉債 (USD)		5.10%	2014/4/20	每季	最低USD 100萬
24894	瑞軒四	5	3.00%	2012/1/4	每季	TWD 30,000,000
23323	友訊三	4	1.80%	2013/4/25	每季	TWD 30,000,000
26033	長榮三	4	1.75%	2014/7/11	每季	TWD 20,000,000
80392	台虹二	5	2.25%	2012/11/5	每季	TWD 30,000,000
23772	微星二	4	2.10%	2014/10/14	每季	TWD 30,000,000
28851	遠百一	4	1.75%	2015/7/7	每季	TWD 50,000,000
49063	正文三	5	2.55%	2014/7/11	每季	TWD 20,000,000
33802	明泰二	4	3.00%	2014/10/14	每季	TWD 30,000,000

## 回購交易利率牌告

天期	美元(%)	歐元(%)	台幣(%)	境外人民幣(%)
1Week	0.70	--	0.75	0.80
2Week	0.80	--	0.75	0.90
3Week	0.90	--	--	1.00
1 Month	1.35	1.00	0.77	1.25
3 Month	1.50	--	0.78	1.45
6 Month	--	--	--	1.65

附註

\*: 代表該債券為永續型債券，利率之後將有可能變動，或為可召回債券，請進一步瞭解發行條件。

%: 債券交割是以含息價為基準。

## 免責聲明

本文為永豐金證券之每日債券評論。其所涵蓋之信息並非為特定投資之推薦。數據來源彭博社(Bloomberg)。永豐金證券假設數據資料皆公開並可信任之。評論為永豐金證券之觀點。本文內容僅供參考之用，並不構成與永豐金證券，或其相關機構進行任何證券或產品之交易合約。本文內容並非未經許可的法律權限內的提議或邀請，或者對瀏覽之投資人的提議或邀請。

本文的數據與觀點反映目前市場的現況以及我們至今的判斷。鑒於市場變化，我們在未經全面確認的情況下，依賴所假設公開來源的信息為準確且完整。我們的觀點及其基礎假設可能在未與事先通知的情況下而發生變化。證券資產價格變化可以用於說明的作用但並不代表真實的回報。

一些信息可能包括預期看法與新聞整理。我們的評論是基於不同的風險、不確定因素及假設，實發事件或結果或市場所實現的表現可能與預述的情況有不同。

投資涉及風險，包括本金損失的可能性。過去的表现與歷史數字並不一定代表未來的表現。本文內容不得造成任何投資建議或推薦，並且並非為針對特定的目標、市場狀況或某人的個別需要而準備。投資者應自行研究全部相關資料。

過往表現並不代表未來業績。無任何示範或保證可以展示個別策略的效能或可能獲得的實際回報。

## 全球據點

### Hong Kong

SinoPac Securities (Asia) Ltd.  
21st Floor, One Peking  
1 Peking Road,  
Tsim Sha Tsui, Kowloon, Hong Kong  
Tel: +852- 2586-8288  
Toll Free : 0080-185-6674(Taiwan)  
Fax: +852-2586-8300

### Shanghai

SinoPac Securities (Asia) Limited  
Suite 2405, Hua Xia Bank Tower,  
256 South Pudong Road, Shanghai  
People's Republic of China  
Tel: +86-21-6886-5358  
Fax: +86-21-6886-5969

### London

SinoPac Securities (Europe) Ltd.  
5th Floor · Habib House  
42 Moorgate  
London EC2R 6EL  
United Kingdom,  
Registered in England and Wales No. 3766464  
Tel: +44-20-7614-9999  
Fax: +44-20-7614-9979

### Taipei

SinoPac Securities Corporation  
17F · 2 Chung Ching S. Road · Sec 1  
Taipei 100 ·  
Taiwan  
Tel: +886-2-2382-8219/2312-3866  
Fax: +886-2-2382-3464

## 彭博頁面

SinoPac Securities Corp

[www.taiwanresearch.com](http://www.taiwanresearch.com)

Bloomberg page: SIAL