

### 全球指標公債

	最新殖利率	前日變化(BP)
美國五年公債	0.87	(2.91)
美國十年公債	2.00	(4.51)
美國三十年公債	3.03	(5.39)
德國五年公債	0.95	6.90
德國十年公債	1.82	3.30
德國三十年公債	2.50	1.80
中國二年期公債(CNH)	1.55	0.09
中國五年期公債(CNH)	2.03	0.04
中國十年期公債(CNH)	2.25	0.01

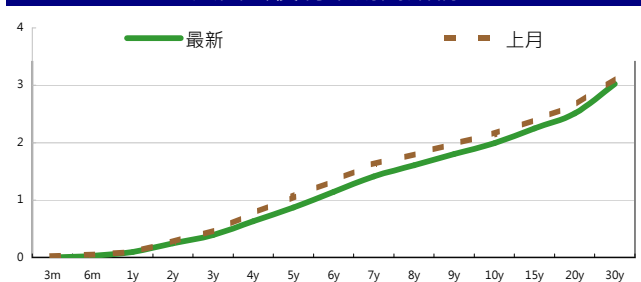
### Markit CDX & iTraxx 信用指數

	指數	前日變化(BP)
全球主權 iTraxx 指數	354	(5)
北美投資級 CDX 指數	135	2
歐洲投資級 iTraxx 指數	184	(5)
日本投資級 iTraxx 指數	184	2
亞洲投資級 iTraxx 指數 (不包含日本)	206	3

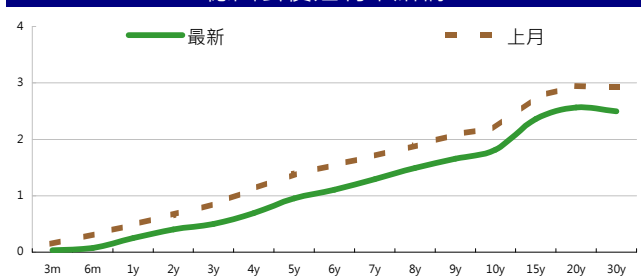
### 外匯市場 股票市場

	價格	指數	前日變化(%)
歐元兌美元	1.34	道瓊工業	11905.59 (1.58)%
美元兌日圓	77.05	那斯達克	2639.61 (1.73)%
美元兌人民幣	6.35	S&P 500	1236.91 (1.66)%
美元兌台幣	30.23	德國工業	5913.36 (0.33)%
歐元兌台幣	40.68	英國FTSE	5509.02 (0.15)%
港幣兌台幣	3.88	法國CAC	3064.9 0.52 %
人民幣兌台幣	4.76	日經225	8541.93 (0.92)%

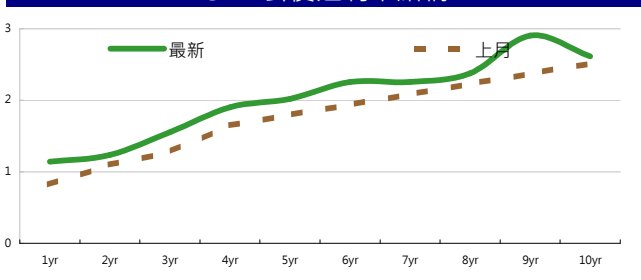
### 美國公債利率期間結構



### 德國公債殖利率結構



### CNH公債殖利率結構



## 固定收益每日評論

美國公債殖利率方面，昨日美債也是維持著區間的行情，在倫敦盤時ECB加碼進場買債新聞讓殖利率收復之前跌幅回到平盤，但之後在美國經濟數據表現不佳，以及CPI低於預期情況下，公債買盤又持續進場，終場美債五年期殖利率收在0.87%，十年期殖利率收在2.00%，三十年期殖利率收在3.03%。在歐元殖利率方面，雖然昨日歐洲央行有進行擴大義大利公債購買計畫，力守7%的底線，也打壓了德債的走勢，但是現在市場上幾乎只剩ECB是唯一的buyer，也讓這些外圍公債呈現買賣價差很寬的情況，今日則將有西班牙10年期公債標售，這結果將會是市場重要觀察重點。終場德債五年期殖利率收在0.95%，十年期殖利率收在1.82%，三十年期殖利率收在2.5%。

在台債利率方面，五年券006殖利率收在1.022，十年券009收在1.3299%，二十年券007收在1.7861%，三十年券008R收在1.9%。周三台債交易量卻依然低迷，剛標售完的008R只有6億的成交量，似乎仍有投資買盤承接，但是也不願意過度追價。最活絡的009有125.5億的成交量。強勁的標債需求，以及短線國際市場波動變大，短線做多為主。

信用市場方面，昨日市場仍然維持冷清，市場行情隨著歐洲方面變化而進行波動，早盤在歐元跌破1.35關卡之後，大多數的券Credit Spread 以發散5~10 bps 左右開出，賣壓沉重，但成交不多，仍然集中在新發行的券如KOFKO(韓國財務公司)與BCHINA(中國銀行)的券為主，但在歐洲盤的時候歐洲央行進行歐洲公債買券干預，讓整體市場氣氛有所好轉，在收盤時大多數的券跌幅都有收斂，整體來說約是平盤到發散5bps左右的行情，但感覺整個市場交易意願低落，市場只願逢低承接不願追高。在信用違約指數方面，全球主權指數收在354點，北美指數收在135點，歐洲指數收在 184點，日本指數收在184點，亞洲指數收在206點。

點心債市場近日看到不少逢高出場的賣壓，之前積極加碼的買盤有暫緩的跡象。福特(FORD)於週三在香港舉辦投資人說明會，預計將在港發行點心債。

### 美國十年期公債利率



來源: Bloomberg

### 每日債券小常識

問: 何謂殖利率?

答: 債券殖利率可以是債券的核心, 這是代表一個投資人持有這個債券至到期日的收益率。

問: 那殖利率與票面利率有什麼不同?

答: 票面利率是指債券發行者的利率承諾, 於發行日會配給債券持有人票面本金乘以票面利率之金額。

問: 我還是不太懂, 可以實際舉個例子嗎?

答: 假設我們現在以90元的價格, 購買一個票面本金100元, 一年期票面利率10%, 每半年配息一次的澳洲公司債, 那我們在半年後會收到 $100 \times 5\% = 5$ 元之利息, 一年後會收到 $100 \times 5\% = 5$ 元 + 票面本金 100元 = 105元, 所以我們可以計算這筆交易的收益率, 為滿足以下等式的 $r$ :  $90 = 5/(1+r)^{0.5} + 105/(1+r)$ , 可以算出 $r$ , 也就是這筆債券的到期收益率約為11.4%, 因此雖然票面利率有10%, 但由於我們是以低於票面100元去購買這債券, 因此殖利率是高於票面利率。

問: 這數字看起來很低, 請問這是值得的嗎?

答: 愛因斯坦曾說過, 複利的威力遠大於原子彈, 以每年5%的殖利率來計算, 若我們都把所領到的利息再進行相同的投資, 約15年後, 我們的本金變已經成長一倍, 更不用說若是零息債券, 以40元的價格購買, 到到期日將可以領回一百元, 獲利率達2.5倍!!

### 每日公司介紹

公司名稱: 樂天百貨  
產業別: 百貨零售業

信評資料:	展望	短期評等	長期評等
Moody's	STABLE	--	A3
S&P	--	--	--

重要指標:

ROE	7.936
EBITDA/Interest Expense	11.055
Debt/Equity	25.252
Quick Ratio	0.189

#### 公司簡介

樂天百貨是韓國第一大百貨公司, 除了有百貨公司與量販店外, 同時亦經營超級市場以及電影院等業務, 在全韓國共有22店舖, 由樂天集團於1979年創辦。總店位於首爾市中區明洞附近。

### 近日新定價快訊

發行公司: COSCO (Singapore)	幣別: CNH
發行日期: TBD	到期日: TBD
擔保: 有	產業別: 航運業
票面利率: TBD	信用評等:
發行額: 2 bn (e)	Moody's --
其他附註: 中遠集團擔保(AAA/Stable by 聯合)	S&P --
	Fitch --
	TRC --

#### 公司簡介

中國遠洋運輸集團(中遠集團COSCO)成立於1961年, 為以航運、物流碼頭與修造船為主業的跨國企業集團, 除了是中國最大的航運企業, 也為全球最大的海洋運輸公司之一。此外, 中遠航運為中國中央直管的特大型央企之一。

### 近日新定價快訊

發行公司: 寶鋼集團	幣別: CNH
發行日期: TBD	到期日: 2014/2016
擔保: TBD	產業別: 金融業
票面利率: TBD	信用評等:
發行額: up to 6.5 bn	Moody's --
其他附註:	S&P --
	Fitch A-
	TRC --

#### 公司簡介

上海寶鋼集團公司成立於1998年, 為中國鋼鐵業龍頭, 並為中央企業之一。寶鋼生產高技術含量與高附加值鋼鐵精品, 除了國內材板市場主導地位之外, 鋼鐵精品並出口至日本、韓國、歐美等四十個國家與地區。

### 近日新定價快訊

發行公司: 裕融	幣別: TWD
發行日期: 2011年12月下旬	到期日: 2014年
擔保: 無	產業別: 其他
票面利率: TBD	信用評等:
發行額: 1bn	Moody's --
其他附註: 100年11月8日競標	S&P --
	Fitch --
	TRC twA

#### 公司簡介

裕融企業為汽車融資公司, 裕隆汽車持股53%, 其營收來源主要仰賴汽車相關融資業務, 並與母公司密切相關, 對裕隆汽車具有重要的策略性地位。該公司資產品質良好, 2010年呆帳損失率為0.42%, 今年前三季營收成長9.54%, 營運獲利表現穩健。

### 近日新定價快訊

發行公司: 陽明海運	幣別: TWD
發行日期: 2011年12月中下旬	到期日: 2016年
擔保: 有	產業別: 航運業
票面利率: TBD	信用評等:
發行額: 6.5bn	Moody's --
其他附註: 100年11月15日競標	S&P --
	Fitch --
	TRC twBBB

#### 公司簡介

陽明海運為國內第二大貨櫃航商, 目前全球市佔率第13名, 主要業務為水上貨客運。目前陽明擁有貨櫃船舶80艘, 其中自有船舶為44艘, 總艙位數達31.75萬TEU以上。營收主要來自遠洋航線, 其中美東及美西線佔營收比重近五成, 歐洲線佔營收比重超過三成。

債券複委託下單專線: +886-2-2388-8700 客戶理財部

新台幣產品諮詢專線: +886-2-23828219  
外幣產品諮詢專線: +852-25868362  
外幣產品免付費專線: 0080-185-6674(Taiwan)

## 外幣公司債參考報價

## 美元計價

發行單位 / 票面利率(%) / 到期日(年)	發行量(M)	殖利率	買價	賣價	Moody's	S&P	Note
C 2.8 07/16/13	330	3.516	98.643	99.079	--	A	花旗集團
SUMIBK 1.9 07/22/14	400	1.363	101.2046	101.5998	Aa3	A+	三井住友銀行
EIBKOR 4 3/8 09/15/21	1000	4.418	99.238	100.069	A1	A	韓國進出口銀行
KOROIL 4 10/27/16	1000	3.397	102.409	103.02	A1	A	韓國石油公司
BBLTB 4.8 10/18/20	800	5.032	97.29	99.409	A3	BBB+	泰國磐谷銀行
BCHINA 5.55 02/11/20	2500	5.355	100.779	101.775	A1	BBB+	中國銀行
BNKEA 6 1/8 07/16/20	600	6.050	99.487	101.4915	A3	BBB+	東亞銀行
CAPITA 4.321 04/08/15	500	3.199	103.238	103.887	A3	--	新加坡不動產信託
CINDBK 6 7/8 06/24/20	500	6.666	100.431	102.248	Baa3	--	中國中信銀行
DAHSHIN 6 5/8 02/11/20	225	6.099	102.3701	104.3274	Baa1	--	大新銀行
DBSSP 2 3/8 09/14/15	1000	2.500	99.3661	99.7268	Aa1	AA-	星展銀行
EIBKOR 3 3/4 10/20/16	700	3.611	100.303	100.932	A1	A	韓國進出口銀行
EIBKOR 4 1/8 09/09/15	1000	3.233	102.771	103.55	A1	A	韓國進出口銀行
EIBKOR 5 1/8 06/29/20	1250	4.302	105.256	106.47	A1	A	韓國進出口銀行
FUBON 6 1/8 11/30/20	200	5.728	101.3456	104.1811	--	BBB	富邦集團
HANABK 4 1/2 10/30/15	500	3.683	102.513	103.42	A1	A-	韓亞銀行
HANABK 4 11/03/16	500	4.099	99.119	100.003	A1	A-	韓亞銀行
HIGHWY 4 1/2 03/23/15	700	3.169	103.818	104.536	A1	A	韓國高速公路
HUWHY 7.45 11/24/33	1500	4.901	131.6185	136.5619	A3	A-	和記黃埔
HUWHY 6 12/29/49	2000	5.875	98.75	100	Baa2	BBB	和記黃埔
HYNMTR 3 3/4 04/06/16	500	3.602	100.159	101.021	Baa2	BBB	現代汽車
ICICI 5 01/15/16	500	4.959	99.651	100.639	Baa2	BBB-	印度ICICI銀行
INDKOR 3 3/4 09/29/16	500	3.613	100.168	101.033	A1	A	韓國工業銀行
KEB 4 7/8 01/14/16	500	3.888	103.354	104.123	A2	BBB+	韓國外換銀行
KIAMTR 3 5/8 06/14/16	500	3.808	98.791	99.685	Baa2	BBB	起亞汽車
KORELE 3 10/05/15	700	3.001	99.568	100.419	A1	A	韓國電力公司
KORELE 4 3/4 07/13/21	500	4.506	101.152	102.626	A1	A	韓國電力公司
LIFUNG 5 1/4 05/13/20	750	4.852	101.889	103.586	A3	A-	利豐集團
LOTES 3 7/8 04/07/16	400	3.993	99.05	100.003	A3	--	樂天百貨
MALAYS 3.928 06/04/15	1250	2.554	104.343	104.887	A3	A-	馬來西亞公債
MALAYS 2.991 07/06/16	1200	2.704	100.968	101.509	A3	A-	馬來西亞公債
NACF 3 1/2 02/08/17	500	4.025	97.153	97.944	A1	A	韓國國家農業合作社
PCCW 4 1/4 02/24/16	500	4.054	100.1683	101.3363	Baa2 /*-	BBB /*-	電訊盈科
POHANG 4 1/4 10/28/20	700	4.557	97.155	98.369	A3	A-	浦項鋼鐵
QATDIA 5 07/21/20	2500	3.916	107.525	108.27	Aa2	AA	卡達不動產管理
QTELQD 7 7/8 06/10/19	600	4.296	122.381	123.353	A2	A	卡達電訊
SBERRU 5.499 07/07/15	1500	4.538	102.682	103.666	A3	--	俄羅斯聯邦儲蓄銀行
STANLN 5 7/8 06/24/20	750	5.319	103.0866	104.483	A1	A	渣打銀行
SUMIBK 2.9 07/22/16	1100	2.045	103.557	104.01	Aa3	A+	三井住友銀行
SUNHUN 4 11/02/20	300	4.549	94.93262	97.06573	A1	A+	香港新鴻基地產
VEBBNK 6.902 07/09/20	1600	6.166	104.307	105.407	--	BBB	俄羅斯外在經濟銀行
WOORIB 4 3/4 01/20/16	600	3.692	103.666	104.418	A1	A-	韓國友利銀行

## 附註

\*: 代表該債券為永續型債券，利率之後將有可能變動，或為可召回債券，請進一步瞭解發行條件。

%; 債券交割是以含息價為基準。

## 境外人民幣公司債參考報價: 中資企業

發行單位 / 票面利率(%) / 到期日(年)	發行量(M)	殖利率	買價	賣價	Moody's	S&P	Note
BCHINA 2.9 09/30/13	2800	2.072	101	102	--	A-	中國銀行
BEIENT 3 3/4 06/30/14	1450	3.445	100	101.5	--	--	北控水務
BEIENT 5 06/30/16	500	4.755	100	102	--	--	北控水務
BJCAPT 4 3/4 02/21/14	1150	6.316	95.5	98	--	--	首創置業
BYDCOL 4 1/2 04/28/14	1000	15.427	76.5	80.5	--	--	比亞迪股份有限公司
CEAIRL 4 08/08/14	2500	3.9	100	100.5	--	--	中國東方航空
CGB 2.7 10/27/12	2500	0.768	101.3	102.3	Aa3	--	中國附息國債
CGB 1.6 12/20/12	3000	0.715	100.2	101.7	Aa3	--	中國附息國債
CGB 1 12/01/13	2000	1.376	99	99.5	Aa3	AA-	中國附息國債
CGB 3.3 10/27/14	500	1.464	105	105.5	Aa3	--	中國附息國債
CGB 1.8 12/01/15	2000	1.8	99.5	100.5	Aa3	AA-	中國附息國債
CGB 2.48 1:	1000	2.574	98.5	100	Aa3	AA-	中國附息國債
CGB 1.4 08/18/16	5000	1.898	97.2	98.3	Aa3	AA-	中國附息國債
CGB 0.6 08/18/14	6000	1.726	96.5	97.5	Aa3	AA-	中國附息國債
CGB 1.94 08/18/18	3000	2.237	97.8	98.5	Aa3	AA-	中國附息國債
CGB 2.36 08/18/21	1000	2.534	98	99	Aa3	AA-	中國附息國債
CHCHTO 4 1/2 05/19/14	600	5.811	95.5	98.5	--	--	中國誠通發展集團
CHIPWR 3 3/4 04/29/14	500	5.755	93.5	97.5	--	--	中國電力新能源發展
CHWIN 6 3/8 04/04/14	750	11.169	88.5	92	--	--	中國風電集團
CHMERC 2.9 11/19/13	700	2.77	99.75	100.75	--	--	招商局集團(香港)
CHMERC 3 06/30/16	1600	4.266	94	95.5	--	--	招商局集團
CHMERC 2 06/30/14	1400	3.004	97	98	--	--	招商局集團
COFCO 1.85 06/03/14	3000	3.302	96	97	--	--	中國糧油食品集團(香港)
CHMING 2.95 04/13/14	500	5.546	92.5	96	--	--	晨鳴紙業
CNHTC 2.95 10/29/12	2700	2.406	99.75	101.25	--	--	中國重汽(香港)
CNPCC 2.55 10/26/13	2500	2.31	100.2	100.7	A1e	A+	中石油
CNPCC 2.95 10/26/14	500	2.735	100.3	100.9	A1e	A+	中石油
EXIMCH 1.95 12/02/12	1000	0.854	100.75	101.5	--	--	中國進出口銀行
EXIMCH 2.65 12/02/13	4000	2.144	100.5	101.5	--	AA-	中國進出口銀行
GZRFPR 7 04/29/14	2612	19.105	75.5	79	--	--	富力地產
HAIAR 6 09/16/14	1000	8.22	93.5	95.5	--	--	海南航空
HPWELL 1.55 05/18/14	600	3.235	95	97	--	--	合和基建
INDEPS 4.65 07/21/14	1000	7.14	92.1	96	--	BB-	銀泰百貨
PCDHK 5 1/4 02/01/14	750	7.19	94.2	98	--	--	春天百貨
PINGIN 2.075 06/09/14	2000	3.312	96.5	97.5	--	--	平安保險
POWINV 3.2 12/23/15	800	4.694	93.5	95.5	--	--	中電國際
RESOUR 2.9 11/12/13	1000	2.508	100	101.5	NR	BBB-	華潤電力
RESOUR 3 3/4 11/12/15	1000	3.277	101	102.5	NR	BBB-	華潤電力
ROADKG 6 02/25/14	1300	15.134	81	85	--	BB-	路勁基建
SDBC 2.7 11/11/13	3000	1.921	101	102	--	AA-	國家開發銀行
SHASHU 6 1/2 07/22/14	1500	9.077	93	95	--	BB-	山水水泥
SINOCH 1.8 01/18/14	3500	3.369	96.5	97	--	--	中化集團
SINOTR 3.3 10/11/14	2600	3.759	98	99.5	--	--	中國外運股份有限公司
SZOCTH 3 1/2 05/25/14	1000	4.457	96.5	99	--	--	華僑城
ZHNGCE 2 08/04/14	900	2.773	97.5	98.5	--	--	中策橡膠

附註

\* 債券交割是以含息價為基準。

## 境外人民幣公司債參考報價: 非中資企業

發行單位 / 票面利率(%) / 到期日(年)	發行量(M)	殖利率	買價	賣價	Moody's	S&P	Note
ADSEMI 4 1/4 09/20/16	500	5.014	95.5	98	--	--	日月光
AIFP 3.95 09/19/18	850	3.991	99	100.5	--	A	法國液化空氣集團
AIFP 3 09/19/16	1750	3.168	98.75	99.75	--	A	法國液化空氣集團
ASACEM 2.95 09/30/14	586	2.903	99.5	100.75	--	--	亞洲水泥中國控股
ASIA 2.85 10/21/20	1200	2.301	104	104.8	Aaa	AAA	亞洲開發銀行
BLUSKY 6 1/2 06/20/14	600	8.931	93	96	--	--	香港航空
BPLN 1.7 09/15/14	700	2.252	98	99	A2	A	BP集團
BSHBOS 2 3/8 09/29/14	850	2.557	99	100	--	A	博世和西門子家用電器集團
BSHBOS 3 3/8 09/28/16	750	3.487	99	100	--	A	博世和西門子家用電器集團
CAT 2 12/01/12	1000	2.098	99.5	100.3	A2	A	開拓重工
CAT 1.35 07/12/13	2300	2.13	98.5	99	A2	A	開拓重工
CJCHEI 2 1/4 07/06/14	1100	4.812	92.5	95	--	--	CJ國際控股有限公司
DANGMK 2.9 10/20/14	500	2.72	100	101	--	--	DANGA CAPITAL BHD
DIALEA 1.65 04/08/13	200	2.205	98.75	99.75	A2 /*-	--	三菱日聯租賃
FRESHK 3.9 06/03/14	1250	6.963	92.2	93.8	--	--	遠東宏信
GALENT 4 5/8 12/16/13	1380	5.334	97.5	99.75	--	--	銀河娛樂集團
GENHKS 3.95 06/30/14	1380	4.67	97	99.5	--	--	雲頂香港
GLPSP 3 3/8 05/11/16	2650	3.991	97	98	Baa2	--	普洛斯集團
HKCGAS 1.4 04/11/16	1000	2.826	93.8	94.5	A1	A+	香港中華煤氣
IBRD 0.95 01/14/13	500	1.038	99.5	100.3	Aaa	--	國際重建與開發銀行
MPEL 3 3/4 05/09/13	2300	6.663	95	97	--	--	新濠博亞娛樂
MS 1 5/8 06/02/14	500	3.715	94.5	95.5	A2	A	摩根士丹利
MTRC 0 5/8 06/17/13	1000	0.947	99	100	Aa1	--	地鐵公司蓋曼群島
NEWFOC 3 3/4 08/17/13	200	4.047	99	100	--	--	新焦點
NWDEVL 2 3/4 07/14/14	1000	3.548	97.5	98.5	--	--	新創建集團
ORIX 2 03/24/14	400	3.23	96.5	98	--	A-	歐力士
PAHSP 6 1/2 06/02/14	600	13.187	83	89	--	--	太平洋恩利
SINCON 4 3/4 04/14/14	1380	9.008	90	92	--	--	勝獅貨櫃
SOLARG 4 3/4 08/24/14	300	4.601	100	100.75	--	--	陽光能源
SUNHKC 4 04/28/14	500	8.892	86.5	92.5	--	--	亞洲聯合財務有限公司
TSCOLN 1 3/4 09/01/14	725	1.842	99.25	100.25	A3	A-	特易購
TPVTEC 4 1/4 03/21/14	500	5.053	96.5	100	--	--	冠捷科技
VTB 2.95 12/23/13	1000	4.729	96	97	Baa1	BBB /*-	VTB銀行
VW 2.15 05/23/16	1500	2.986	96	97	A3	A-	福斯汽車
YUENFO 3.1 02/10/14	300	3.216	99.25	100.25	--	--	永豐餘
YUM 2 3/8 09/29/14	350	2.148	100.25	101	Baa3	BBB-	百勝餐飲

附註

\* 債券交割是以含息價為基準。

台幣公司債參考報價

名稱 / 票面利率(%) / 到期日(年)	殖利率	客戶賣價	客戶買價	發行單位 / 票面利率(%) / 到期日(年)	殖利率	百元價格	客戶賣價
00塑化2 / 1.81 / 2014/7/15	1.313	101.176	101.39				
98塑化2 / 1.42 / 2016/5/25	1.358	100.0749	100.46				
98南亞1 / 1.88 / 2014/2/26	1.269	101.2657	101.44				
98統一1A / 1.23 / 2012/12/22	1.155	100.053	100.11				
00鴻海1 / 1.47 / 2016/3/8	1.505	99.66864	100.03				
00裕融1 / 1.27 / 2014/6/10	1.300	99.79854	100.05				
00萬海1A / 1.65 / 2016/6/22	1.625	99.99672	100.22				

外幣可轉換公司債

Ticker	轉換公司	幣別	賣價	買價	賣回日程	到期日	票面利率	現股價格	平價
KNYUTT 0 10/27/13	京元電子	USD	105.50	106.50	2012/10/27	2013/10/27	0	11.70	95.05
ACERST 0 08/10/15	宏碁	USD	92.20	93.74	2013/8/10	2015/8/10	0	34.70	35.87
ACERST 0 08/10/17	宏碁	USD	84.09	85.47	2015/8/10	2017/8/10	0	34.70	34.86
ASACEM 0 01/27/16	遠東新世紀	USD	93.60	94.53	2014/1/27	2016/1/27	0	33.85	55.45
AUOPT 0 10/13/15	友達光電	USD	81.35	82.38	--	2015/10/13	0	14.50	37.05
EPIST 0 01/27/16	晶元光電	USD	88.89	89.98	2014/1/27	2016/1/27	0	60.90	46.54
HONHAI 0 10/12/13	鴻海精密	USD	95.50	96.28	--	2013/10/12	0	82.00	61.81
TATUNG 0 03/25/14	大同	USD	92.57	93.64	--	2014/3/25	0	9.58	51.08
TPKHOL 0 04/20/14	宸鴻	USD	84.92	85.87	--	2014/4/20	0	450.50	40.47
ASACEM 0 06/07/16	亞洲水泥	USD	96.60	97.83	2014/6/7	2016/6/7	0	33.35	67.48
TWGIC 0 07/28/14	臺灣玻璃	USD	92.39	93.77	--	2014/7/28	0	33.20	51.59
UNIMIC 0 05/24/16	聯華電子	USD	92.26	93.15	2014/5/24	2016/5/24	0	2.21	63.66
RADOPT 0 07/21/16	瑞儀光電	USD	99.00	100.00	2014/7/21	2016/7/21	0	93.80	64.60
SLACP 0 05/12/16	香格里拉(亞洲)	USD	88.59	89.59	--	2016/5/12	0	14.18	48.76
FEAST 3 5/8 03/05/15	遠東發展	HKD	98.56	99.42	2012/3/5	2015/3/5	3.625	1.38	41.82
KERPRO 0 02/22/12	嘉里建設	HKD	115.83	116.67	--	2012/2/22	0	28.95	54.99
SHTGF 3.3 10/22/14	信德集團	HKD	98.45	99.10	2012/10/22	2014/10/22	3.3	3.38	42.84
YYINDU 0 11/17/11	裕元集團	HKD	112.55	113.55	2009/11/17	2011/11/17	0	23.15	86.54
XINHD 2 1/2 10/20/15	亨得利	HKD	100.71	102.01	2013/10/20	2015/10/20	2.5	2.83	57.14
LOTTE 0 07/05/16	樂天百貨	USD	92.19	93.04	2014/7/5	2016/7/5	0	362000.00	52.99
LOTTE 0 07/05/16	樂天百貨	JPY	92.78	93.69	2014/7/5	2016/7/5	0	362000.00	50.70
HYUELE 4 1/2 12/14/12	海力士半導體	USD	99.00	99.84	--	2012/12/14	4.5	22350.00	50.34
STXPOC 4 1/2 11/20/14	STX PAN OCEAN CO	USD	89.69	91.61	2012/11/20	2014/11/20	4.5	6300.00	46.21
LGTELE 0 09/29/12	LG UPLUS CORP	USD	99.84	100.78	2012/3/29	2012/9/29	0	6460.00	74.72
HJSHNW 4 07/20/16	HANJIN SHIPPING	USD	79.64	81.44	2014/7/20	2016/7/20	4	9130.00	28.79
OSIMSP 2 3/4 07/05/16	OSIM INTL LTD	SGD	90.60	92.20	2014/7/5	2016/7/5	2.75	1.08	53.09
SMCPM 2 05/05/14	SAN MIGUEL	USD	110.29	111.45	--	2014/5/5	2	124.80	109.82

信用連結商品報價

連結標的	標的名稱	TCRI	利率	債券到期日/賣回日	付息方式	可承做本金
XS0347678079 Corp	亞泥轉遠東新世紀海外交換債 (USD)		2.80%	2013/2/20	每季	最高USD 1500萬
XS0611551127 Corp	TPK 海外可轉債 (USD)		5.10%	2014/4/20	每季	最低USD 100萬
24894	瑞軒四	5	3.00%	2012/1/4	每季	TWD 30,000,000
23323	友訊三	4	1.80%	2013/4/25	每季	TWD 30,000,000
26033	長榮三	4	1.75%	2014/7/11	每季	TWD 20,000,000
80392	台虹二	5	2.25%	2012/11/5	每季	TWD 30,000,000
23772	微星二	4	2.10%	2014/10/14	每季	TWD 30,000,000
28851	遠百一	4	1.75%	2015/7/7	每季	TWD 50,000,000
49063	正文三	5	2.55%	2014/7/11	每季	TWD 20,000,000
33802	明泰二	4	3.00%	2014/10/14	每季	TWD 30,000,000

回購交易利率牌告

天期	美元(%)	歐元(%)	台幣(%)	境外人民幣(%)
1Week	0.70	--	0.75	0.80
2Week	0.80	--	0.75	0.90
3Week	0.90	--	--	1.00
1 Month	1.35	1.00	0.77	1.25
3 Month	1.50	--	0.78	1.45
6 Month	--	--	--	1.65

附註

\*: 代表該債券為永續型債券，利率之後將有可能變動，或為可召回債券，請進一步瞭解發行條件。

%: 債券交割是以含息價為基準。

## 免責聲明

本文為永豐金證券之每日債券評論。其所涵蓋之信息並非為特定投資之推薦。數據來源彭博社(Bloomberg)。永豐金證券假設數據資料皆公開並可信任之。評論為永豐金證券之觀點。本文內容僅供參考之用，並不構成與永豐金證券，或其相關機構進行任何證券或產品之交易合約。本文內容並非未經許可的法律權限內的提議或邀請，或者對瀏覽之投資人的提議或邀請。

本文的數據與觀點反映目前市場的現況以及我們至今的判斷。鑒於市場變化，我們在未經全面確認的情況下，依賴所假設公開來源的信息為準確且完整。我們的觀點及其基礎假設可能在未與事先通知的情況下而發生變化。證券資產價格變化可以用於說明的作用但並不代表真實的回報。

一些信息可能包括預期看法與新聞整理。我們的評論是基於不同的風險、不確定因素及假設，實發事件或結果或市場所實現的表現可能與預述的情況有不同。

投資涉及風險，包括本金損失的可能性。過去的表现與歷史數字並不一定代表未來的表現。本文內容不得造成任何投資建議或推薦，並且並非為針對特定的目標、市場狀況或某人的個別需要而準備。投資者應自行研究全部相關資料。

過往表現並不代表未來業績。無任何示範或保證可以展示個別策略的效能或可能獲得的實際回報。

## 全球據點

### Hong Kong

SinoPac Securities (Asia) Ltd.  
21st Floor, One Peking  
1 Peking Road,  
Tsim Sha Tsui, Kowloon, Hong Kong  
Tel: +852- 2586-8288  
Toll Free : 0080-185-6674(Taiwan)  
Fax: +852-2586-8300

### Shanghai

SinoPac Securities (Asia) Limited  
Suite 2405, Hua Xia Bank Tower,  
256 South Pudong Road, Shanghai  
People's Republic of China  
Tel: +86-21-6886-5358  
Fax: +86-21-6886-5969

### London

SinoPac Securities (Europe) Ltd.  
5th Floor · Habib House  
42 Moorgate  
London EC2R 6EL  
United Kingdom,  
Registered in England and Wales No. 3766464  
Tel: +44-20-7614-9999  
Fax: +44-20-7614-9979

### Taipei

SinoPac Securities Corporation  
17F · 2 Chung Ching S. Road · Sec 1  
Taipei 100 ·  
Taiwan  
Tel: +886-2-2382-8219/2312-3866  
Fax: +886-2-2382-3464

## 彭博頁面

SinoPac Securities Corp

[www.taiwanresearch.com](http://www.taiwanresearch.com)

Bloomberg page: SIAL