

### 全球指標公債

	最新殖利率	前日變化(BP)
美國五年公債	0.87	(5.78)
美國十年公債	1.96	(11.54)
美國三十年公債	3.03	(10.92)
德國五年公債	0.88	(5.00)
德國十年公債	1.72	(8.00)
德國三十年公債	2.47	(13.00)
中國二年期公債(CNH)	1.27	0.06
中國五年期公債(CNH)	1.95	0.03
中國十年期公債(CNH)	2.11	0.01

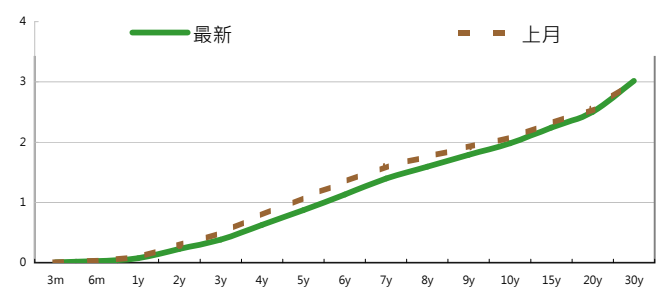
### Markit CDX & iTraxx 信用指數

	指數	前日變化(BP)
全球主權 iTraxx 指數	347	8
北美投資級 CDX 指數	130	9
歐洲投資級 iTraxx 指數	182	6
日本投資級 iTraxx 指數	176	0
亞洲投資級 iTraxx 指數 (不包含日本)	209	16

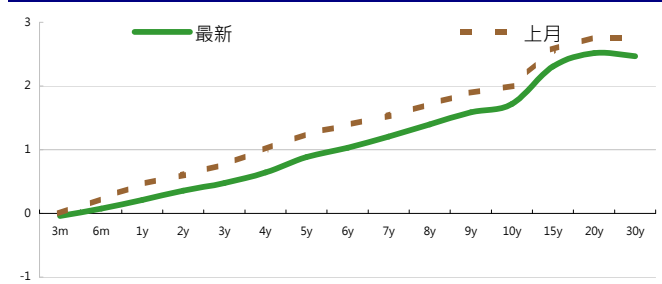
### 外匯市場 股票市場

	價格	指數	前日變化(%)
歐元兌美元	1.35	道瓊工業	11780.94 (3.20)%
美元兌日圓	77.87	那斯達克	2621.65 (3.88)%
美元兌人民幣	6.34	S&P 500	1229.1 (3.67)%
美元兌台幣	30.07	德國工業	5829.54 (2.21)%
歐元兌台幣	41.46	英國FTSE	5460.38 (1.92)%
港幣兌台幣	3.87	法國CAC	3075.16 (2.17)%
人民幣兌台幣	4.74	日經225	8755.44 (2.54)%

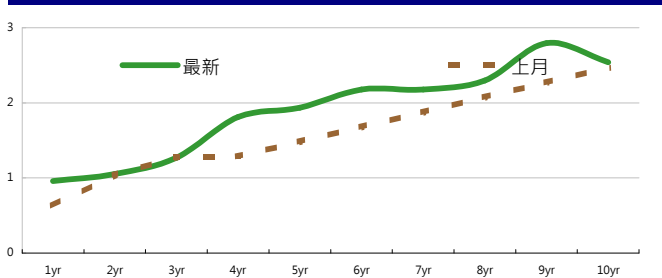
### 美國公債殖利率期間結構



### 德國公債殖利率結構



### CNH公債殖利率結構



來源: Bloomberg

## 固定收益每日評論

美國公債殖利率方面，昨日美債殖利率在義大利公債被拋售引發的恐慌的情況下大漲，十年其殖利率下跌超過10 bps，殖利率再次突破2.0%，但十年期公債標售結果卻遜於預期，投標倍率僅 2.61倍為兩年來最低，因此可見即便目前市場動蕩讓美債需求旺盛，但以目前的利率水準來說以長期來看仍然不是個吸引人的水準，當事件有一些較為正面的發展時，利率可能也會跟著快速爬升，終場美債五年期殖利率收在0.87%，十年期殖利率收在1.96%，三十年期殖利率收在3.03%。在歐元殖利率方面，在LCH(London Clearance House)調高義大利公債保證金，以及政治情勢持續不穩的情況下，義大利公債殖利率呈現噴出的行情，10年期殖利率在突破7%之後一路往上，一度來到7.4%的水準，後來收在7.2%，德債因而在避險需求提高的情況下持續大漲，德債五年期殖利率收在0.88%，十年期殖利率收在1.72%，三十年期殖利率收在2.47%。

在台債利率方面，五年券006殖利率收在1.037，十年券009收在1.3350%，二十年券007收在1.8%，三十年券008R收在1.93%。周三台債交易量仍屬低檔，最活絡的006有178億的成交量，然而殖利率依然持續區間波動，006高低點只有0.5bps，仍須觀察後續幾天狀況。強勁的標債需求，以及短線國際市場波動變大，短線做多為主。

在信用市場方面，亞洲券昨日開盤之後，有延續前一日歐美股市的行情，是以Credit Spread 小幅 tighten 開出，新發行的KOF C一度 tighten 到256 bps，tighten了 9 bps，但之後賣壓慢慢出籠，包含新發行的KOF C，KDB以及其他韓國金融債都有被Hit 到的成交。

### 美國十年期公債利率



來源: Bloomberg

## 每日債券小常識

問: 何謂債券附買回交易(RP)?

答: 債券附買回交易(RP)其性質類似短期存款, 投資人於約定到期日以約定利率計算利息, 將債券賣給公債交易商。

舉例來說, 嚴先生於7/13將閒置資金1260萬元承作RP, 雙方約定承作天期為14天(到期日為7月27日), 約定利率為0.6%, 則到期時其利息收入為:  $126,00,000 \times 0.6\% \times 14/365 = 2900$ 元。

問: 承作債券附買回交易有什麼好處呢?

答: 基本上有幾個好處, 包括

1. 利率較活存優惠: RP利率較活存利率優惠, 平均高兩個百分點以上。
2. 無稅負, 免手續費: 投資人承作債券附買回交易免繳證券交易稅, 營業稅, 以及所得稅, 且其手續費全免, 亦即債券附買回交易稅率即為實際報酬率。
3. 流動性佳: 投資人可依自身資金狀況, 選擇適合的天期承作, 承作期間若臨時有資金需求, 亦得辦理中途解約, 取回資金。
4. 利率富彈性: RP利率隨著短期資金鬆緊, 逐日變動, 較一般銀行存款利率更有彈性。

## 每日公司介紹

公司名稱: 韓國工業銀行

產業別: 金融業

信評資料:	展望	短期評等	長期評等
Moody's	STABLE	P-1	A1
S&P	STABLE	A-1	A

重要指標:

ROE	11.683
EBITDA/Interest Expense	--
Debt/Equity	890.457
Quick Ratio	--

## 公司簡介

韓國工業銀行是韓國一家國營金融機構, 公司主要提供六大業務服務: 公司銀行業務、個人銀行業務、投資銀行業務、資產管理業務、交叉銷售業務、財政部和全球業務, 主要服務對象為中小型企業, 在韓國當地設有超過390個分行。

## 近日新定價快訊

發行公司: 拉法基瑞安水泥	幣別: CNH
發行日期: 2011/11/14	到期日: 2014/11/14
擔保: 有	產業別: 水泥
票面利率: 9.00%	信用評等:
發行額: 1.5bn	Moody's --
其他附註: 拉法基(Lafarge S.A.)擔保 (Ba1/BB+)	S&P --
	Fitch --
	TRC --

## 公司簡介

拉法基瑞安水泥由Financière Lafarge(55%)與SOCAM Development Ltd(45%)合資所成立, 其中Financière Lafarge是拉法基集團的全資子公司。擔保公司拉法基集團生產水泥、建築材料、混凝土與石膏產品, 提供承包商、批發商及製造商多種建物料。

## 近日新定價快訊

發行公司: 津聯集團	幣別: CNH
發行日期: 2011/11/10	到期日: 2014/11/10
擔保: 有	產業別: 投資
票面利率: 5.75%	信用評等:
發行額: 1.3bn	Moody's --
其他附註: Victor Soar Limited發行, 津聯集團擔保	S&P --
	Fitch --
	TRC --

## 公司簡介

津聯集團成立於1979年, 是由天津市政府全資出建的國有企業, 於香港註冊, 為天津市駐港窗口, 扮演天津市政府融資和投資平台的角色。目前津聯集團旗下共有三間香港上市公司: 天津發展控股有限公司(882 HK)、王朝酒業集團有限公司(828 HK)及天津港發展控

## 近日新定價快訊

發行公司: 台電	幣別: TWD
發行日期: 2011年12月中下旬	到期日: 2016/2018/2021
擔保: 有	產業別: 電廠
票面利率: TBD	信用評等:
發行額: 5bn / 2bn / 5bn	Moody's --
其他附註: 100年11月9日競標	S&P --
	Fitch --
	TRC twAAA

## 公司簡介

台灣電力公司為經濟部下直屬單位, 且在國內的電力供應業者中, 具有市場獨占之優勢。由於電力需求隨著經濟成長而增加, 目前預估101年用電需求達1,995.1億度, 年成長約3.4%, 台電已擁有多元化發電的能力。

## 近日新定價快訊

發行公司: 裕融	幣別: TWD
發行日期: 2011年12月下旬	到期日: 2014
擔保: 無	產業別: 其他
票面利率: TBD	信用評等:
發行額: 1bn	Moody's --
其他附註: 100年11月8日競標	S&P --
	Fitch --
	TRC twA

## 公司簡介

裕融企業為汽車融資公司, 裕隆汽車持股53%, 其營收來源主要仰賴汽車相關融資業務, 並與母公司密切相關, 對裕隆汽車具有重要的策略性地位。該公司資產品質良好, 2010年呆帳損失率為0.42%, 今年前三季營收成長9.54%, 營運獲利表現穩健。

## 外幣公司債參考報價

美元計價

發行單位 / 票面利率(%) / 到期日(年)	發行量(M)	殖利率	買價	賣價	Moody's	S&P	Note
C 2.8 07/16/13	330	1.874	100	103	--	A	花旗集團
SUMIBK 1.9 07/22/14	400	1.319	101.3261	101.7243	Aa3	A+	三井住友銀行
EIBKOR 4 3/8 09/15/21	1000	4.426	99.245	99.939	A1	A	韓國進出口銀行
KOROIL 4 10/27/16	1000	3.418	102.366	102.885	A1	A	韓國石油公司
BBLTB 4.8 10/18/20	800	5.013	97.405	99.555	A3	BBB+	泰國磐谷銀行
BCHINA 5.55 02/11/20	2500	5.439	100.385	101.057	A1	BBB+	中國銀行
BNKEA 6 1/8 07/16/20	600	6.043	99.692	101.378	A3	BBB+	東亞銀行
CAPITA 4.321 04/08/15	500	3.224	103.171	103.824	A3	--	新加坡不動產信託
CINDBK 6 7/8 06/24/20	500	6.692	100.432	101.911	Baa3	--	中國中信銀行
DAHNSIN 6 5/8 02/11/20	225	6.142	101.925	104.216	Baa1	--	大新銀行
DBSSP 2 3/8 09/14/15	1000	2.476	99.4503	99.8145	Aa1	AA-	星展銀行
EIBKOR 3 3/4 10/20/16	700	3.531	100.658	101.305	A1	A	韓國進出口銀行
EIBKOR 4 1/8 09/09/15	1000	3.256	102.729	103.452	A1	A	韓國進出口銀行
EIBKOR 5 1/8 06/29/20	1250	4.269	105.506	106.72	A1	A	韓國進出口銀行
FUBON 6 1/8 11/30/20	200	5.668	102.472	103.912	--	BBB	富邦集團
HANABK 4 1/2 10/30/15	500	3.647	102.675	103.55	A1	A-	韓亞銀行
HANABK 4 11/03/16	500	3.981	99.631	100.532	A1	A-	韓亞銀行
HIGHWAY 4 1/2 03/23/15	700	3.212	103.708	104.411	A1	A	韓國高速公路
HUWHY 7.45 11/24/33	1500	5.280	125.734	130.367	A3	A-	和記黃埔
HUWHY 6 12/29/49	2000	5.818	99.5	100.5	Baa2	BBB	和記黃埔
HYNMTR 3 3/4 04/06/16	500	3.652	99.94	100.84	Baa2	BBB	現代汽車
ICICI 5 01/15/16	500	4.807	100.259	101.172	Baa2	BBB-	印度ICICI銀行
INDKOR 3 3/4 09/29/16	500	3.602	100.172	101.13	A1	A	韓國工業銀行
KEB 4 7/8 01/14/16	500	3.875	103.356	104.253	A2	BBB+	韓國外換銀行
KIAMTR 3 5/8 06/14/16	500	3.768	98.966	99.834	Baa2	BBB	起亞汽車
KORELE 3 10/05/15	700	3.054	99.35	100.256	A1	A	韓國電力公司
KORELE 4 3/4 07/13/21	500	4.381	102.271	103.475	A1	A	韓國電力公司
LIFUNG 5 1/4 05/13/20	750	4.720	103.096	104.25	A3	A-	利豐集團
LOTTE 3 7/8 04/07/16	400	3.935	99.339	100.175	A3	--	樂天百貨
MALAYS 3.928 06/04/15	1250	2.486	104.569	105.168	A3	A-	馬來西亞公債
MALAYS 2.991 07/06/16	1200	2.612	101.358	101.927	A3	A-	馬來西亞公債
NACF 3 1/2 02/08/17	500	3.997	97.254	98.091	A1	A	韓國國家農業合作社
PCCW 4 1/4 02/24/16	500	4.068	100.502	100.905	Baa2 /*-	BBB /*-	電訊盈科
POHANG 4 1/4 10/28/20	700	4.411	98.267	99.367	A3	A-	浦項鋼鐵
QATDIA 5 07/21/20	2500	3.846	108.084	108.797	Aa2	AA	卡達不動產管理
QTELQD 7 7/8 06/10/19	600	4.186	123.289	124.126	A2	A	卡達電訊
SBERRU 5.499 07/07/15	1500	4.508	102.776	103.797	A3	--	俄羅斯聯邦儲蓄銀行
STANLN 5 7/8 06/24/20	750	5.343	103.092	104.152	A1	A	渣打銀行
SUMIBK 2.9 07/22/16	1100	2.080	103.4109	103.8645	Aa3	A+	三井住友銀行
SUNHUN 4 11/02/20	300	4.467	96.214	96.944	A1	A+	香港新鴻基地產
VEBBNK 6.902 07/09/20	1600	5.893	106.228	107.271	--	BBB	俄羅斯外在經濟銀行
WOORIB 4 3/4 01/20/16	600	3.720	103.606	104.286	A1	A-	韓國友利銀行

附註

\*：代表該債券為永續型債券，利率之後將有可能變動，或為可召回債券，請進一步瞭解發行條件。

%：債券交割是以含息價為基準。

## 境外人民幣公司債參考報價: 中資企業

發行單位 / 票面利率(%) / 到期日(年)	發行量(M)	殖利率	買價	賣價	Moody's	S&P	Note
BCHINA 2.9 09/30/13	2800	2.08	101	102	--	A-	中國銀行
BEIENT 3 3/4 06/30/14	1450	3.648	99.5	101	--	--	北控水務
BEIENT 5 06/30/16	500	4.755	100	102	--	--	北控水務
BJCAPT 4 3/4 02/21/14	1150	6.182	95.5	98.5	--	--	首創置業
BYDCOL 4 1/2 04/28/14	1000	14.189	78	83	--	--	比亞迪股份有限公司
CEAIRL 4 08/08/14	2500	3.901	100	100.5	--	--	中國東方航空
CGB 2.7 10/27/12	2500	0.806	101.3	102.3	Aa3	--	中國附息國債
CGB 1.6 12/20/12	3000	0.73	100.2	101.7	Aa3	--	中國附息國債
CGB 1 12/01/13	2000	1.372	99	99.5	Aa3	AA-	中國附息國債
CGB 3.3 10/27/14	500	1.475	105	105.5	Aa3	--	中國附息國債
CGB 1.8 12/01/15	2000	1.826	99.3	100.5	Aa3	AA-	中國附息國債
CGB 2.48 1:	1000	2.492	99.5	100.3	Aa3	AA-	中國附息國債
CGB 1.4 08/18/16	5000	1.896	97.2	98.3	Aa3	AA-	中國附息國債
CGB 0.6 08/18/14	6000	1.718	96.5	97.5	Aa3	AA-	中國附息國債
CGB 1.94 08/18/18	3000	2.236	97.8	98.5	Aa3	AA-	中國附息國債
CGB 2.36 08/18/21	1000	2.534	98	99	Aa3	AA-	中國附息國債
CHCHTO 4 1/2 05/19/14	600	5.036	97	100.5	--	--	中國誠通發展集團
CHIPWR 3 3/4 04/29/14	500	5.627	94	97.5	--	--	中國電力新能源發展
CHIWIN 6 3/8 04/04/14	750	11.659	87	91.5	--	--	中國風電集團
CHMERC 2.9 11/19/13	700	2.759	99.8	100.75	--	--	招商局集團(香港)
CHMERC 3 06/30/16	1600	4.199	94.5	95.5	--	--	招商局集團
CHMERC 2 06/30/14	1400	2.997	97	98	--	--	招商局集團
COFCO 1.85 06/03/14	3000	3.292	96	97	--	--	中國糧油食品集團(香港)
CHMING 2.95 04/13/14	500	5.294	93.25	96.25	--	--	晨鳴紙業
CNHTC 2.95 10/29/12	2700	2.021	100	101.75	--	--	中國重汽(香港)
CNPCCH 2.55 10/26/13	2500	2.313	100.2	100.7	A1e	A+	中石油
CNPCCH 2.95 10/26/14	500	2.728	100.25	101	A1e	A+	中石油
EXIMCH 1.95 12/02/12	1000	0.873	100.75	101.5	--	--	中國進出口銀行
EXIMCH 2.65 12/02/13	4000	1.408	102	103	--	AA-	中國進出口銀行
GZRFPR 7 04/29/14	2612	18.864	75	80	--	--	富力地產
HAIAIR 6 09/16/14	1000	7.588	95	97	--	--	海南航空
HPWELL 1.55 05/18/14	600	3.222	95	97	--	--	合和基建
INDEPS 4.65 07/21/14	1000	7.04	93	95.5	--	BB-	銀泰百貨
PCDHK 5 1/4 02/01/14	750	6.972	95	98	--	--	春天百貨
PINGIN 2.075 06/09/14	2000	3.303	96.5	97.5	--	--	平安保險
POWINV 3.2 12/23/15	800	4.548	94	96	--	--	中電國際
RESOUR 2.9 11/12/13	1000	2.512	100	101.5	NR	BBB-	華潤電力
RESOUR 3 3/4 11/12/15	1000	3.279	101	102.5	NR	BBB-	華潤電力
ROADKG 6 02/25/14	1300	14.762	82	85	--	BB-	路勁基建
SDBC 2.7 11/11/13	3000	1.929	101.1	101.9	--	AA-	國家開發銀行
SHASHU 6 1/2 07/22/14	1500	9.283	92	95	--	BB-	山水水泥
SINOCH 1.8 01/18/14	3500	3.723	95.5	96.5	--	--	中化集團
SINOTR 3.3 10/11/14	2600	3.624	98.24	99.98	--	--	中國外運股份有限公司
SZOCTH 3 1/2 05/25/14	1000	4.881	95.5	98	--	--	華僑城
ZHNGCE 2 08/04/14	900	2.709	97.3	99	--	--	中策橡膠

附註

\* 債券交割是以含息價為基準。

## 境外人民幣公司債參考報價: 非中資企業

發行單位 / 票面利率(%) / 到期日(年)	發行量(M)	殖利率	買價	賣價	Moody's	S&P	Note
ADSEMI 4 1/4 09/20/16	500	4.715	97	99	--	--	日月光
AIFP 3.95 09/19/18	850	4.161	98.25	99.25	--	A	法國液化空氣集團
AIFP 3 09/19/16	1750	3.111	99	100	--	A	法國液化空氣集團
ASACEM 2.95 09/30/14	586	3.041	99	100.5	--	--	亞洲水泥中國控股
ASIA 2.85 10/21/20	1200	2.321	103.75	104.75	Aaa	AAA	亞洲開發銀行
BLUSKY 6 1/2 06/20/14	600	10.308	89	94	--	--	香港航空
BPLN 1.7 09/15/14	700	2.249	98	99	A2	A	BP集團
BSHBOS 2 3/8 09/29/14	850	2.511	99.25	100	--	A	博世和西門子家用電器集團
BSHBOS 3 3/8 09/28/16	750	3.487	99	100	--	A	博世和西門子家用電器集團
CAT 2 12/01/12	1000	2.096	99.5	100.3	A2	A	開拓重工
CAT 1.35 07/12/13	2300	2.121	98.5	99	A2	A	開拓重工
CJCHEI 2 1/4 07/06/14	1100	3.65	95.5	97.5	--	--	CJ國際控股有限公司
DANGMK 2.9 10/20/14	500	3.169	98.75	99.75	--	--	DANGA CAPITAL BHD
DIALEA 1.65 04/08/13	200	2.197	98.75	99.75	A2 /*-	--	三菱日聯租賃
FRESHK 3.9 06/03/14	1250	6.94	92	94	--	--	遠東宏信
GALENT 4 5/8 12/16/13	1380	5.134	98	100	--	--	銀河娛樂集團
GENHKS 3.95 06/30/14	1380	4.768	96.5	99.5	--	--	雲頂香港
GLPSP 3 3/8 05/11/16	2650	3.989	97	98	Baa2	--	普洛斯集團
HKCGAS 1.4 04/11/16	1000	2.921	93	94.5	A1	A+	香港中華煤氣
IBRD 0.95 01/14/13	500	1.036	99.5	100.3	Aaa	--	國際重建與開發銀行
MPEL 3 3/4 05/09/13	2300	6.259	95.5	97.5	--	--	新濠博亞娛樂
MS 1 5/8 06/02/14	500	3.486	94.5	96.5	A2	A	摩根士丹利
MTRC 0 5/8 06/17/13	1000	0.943	99	100	Aa1	--	地鐵公司蓋曼群島
NEWFOC 3 3/4 08/17/13	200	4.044	99	100	--	--	新焦點
NWDEVL 2 3/4 07/14/14	1000	3.906	96.5	97.7	--	--	新創建集團
ORIX 2 03/24/14	400	3.221	96.5	98	--	A-	歐力士
PAHSP 6 1/2 06/02/14	600	13.138	82	90	--	--	太平洋恩利
SINCON 4 3/4 04/14/14	1380	9.226	88.5	92.5	--	--	勝獅貨櫃
SOLARG 4 3/4 08/24/14	300	4.602	100	100.75	--	--	陽光能源
SUNHKC 4 04/28/14	500	7.162	91	95	--	--	亞洲聯合財務有限公司
TSCOLN 1 3/4 09/01/14	725	1.888	99	100.25	A3	A-	特易購
TPVTEC 4 1/4 03/21/14	500	4.023	99	102	--	--	冠捷科技
VTB 2.95 12/23/13	1000	4.587	96.25	97.25	Baa1	BBB /*-	VTB銀行
VW 2.15 05/23/16	1500	3.044	95.5	97	A3	A-	福斯汽車
YUENFO 3.1 02/10/14	300	3.215	99.25	100.25	--	--	永豐餘
YUM 2 3/8 09/29/14	350	2.194	100.1	100.9	Baa3	BBB-	百勝餐飲

附註

\* 債券交割是以含息價為基準。

## 台幣公司債參考報價

名稱 / 票面利率(%) / 到期日(年)	殖利率	客戶賣價	客戶買價	發行單位 / 票面利率(%) / 到期日(年)	殖利率	百元價格	客戶賣價
00塑化2 / 1.81 / 2014/7/15	1.312	101.1864	101.40				
98塑化2 / 1.42 / 2016/5/25	1.357	100.0753	100.47				
98南亞1 / 1.88 / 2014/2/26	1.268	101.2792	101.46				
98統一1A / 1.23 / 2012/12/22	1.155	100.0539	100.11				
00鴻海1 / 1.47 / 2016/3/8	1.505	99.66694	100.03				
00裕融1 / 1.27 / 2014/6/10	1.300	99.79709	100.05				
00萬海1A / 1.65 / 2016/6/22	1.625	99.99677	100.22				

## 外幣可轉換公司債

Ticker	轉換公司	幣別	賣價	買價	賣回日程	到期日	票面利率	現股價格	平價
KNYUTT 0 10/27/13	京元電子	USD	105.50	106.50	2012/10/27	2013/10/27	0	12.00	97.46
ACERST 0 08/10/15	宏碁	USD	92.07	93.50	2013/8/10	2015/8/10	0	36.40	37.61
ACERST 0 08/10/17	宏碁	USD	84.14	85.25	2015/8/10	2017/8/10	0	36.40	36.56
ASACEM 0 01/27/16	遠東新世紀	USD	94.13	95.24	2014/1/27	2016/1/27	0	35.65	58.38
AUOPT 0 10/13/15	友達光電	USD	81.50	82.46	--	2015/10/13	0	14.45	36.91
EPIST 0 01/27/16	晶元光電	USD	89.88	90.93	2014/1/27	2016/1/27	0	64.50	49.28
HONHAI 0 10/12/13	鴻海精密	USD	95.46	96.24	--	2013/10/12	0	82.60	62.24
TATUNG 0 03/25/14	大同	USD	93.90	95.09	--	2014/3/25	0	10.30	54.91
TPKHOL 0 04/20/14	宸鴻	USD	86.72	87.96	--	2014/4/20	0	458.50	41.18
ASACEM 0 06/07/16	亞洲水泥	USD	98.71	99.72	2014/6/7	2016/6/7	0	36.10	73.03
TWGIC 0 07/28/14	臺灣玻璃	USD	92.93	94.62	--	2014/7/28	0	36.10	56.09
UNIMIC 0 05/24/16	聯華電子	USD	91.91	93.00	2014/5/24	2016/5/24	0	2.14	61.65
RADOPT 0 07/21/16	瑞儀光電	USD	99.00	100.00	2014/7/21	2016/7/21	0	94.90	65.34
SLACP 0 05/12/16	香格里拉(亞洲)	USD	88.86	89.86	--	2016/5/12	0	15.36	52.87
FEAST 3 5/8 03/05/15	遠東發展	HKD	98.56	99.42	2012/3/5	2015/3/5	3.625	1.39	42.12
KERPRO 0 02/22/12	嘉里建設	HKD	115.87	116.74	--	2012/2/22	0	30.50	57.93
SHTGF 3.3 10/22/14	信德集團	HKD	98.50	99.50	2012/10/22	2014/10/22	3.3	3.68	46.64
YYINDU 0 11/17/11	裕元集團	HKD	112.64	113.42	--	2011/11/17	0	22.65	84.67
XINH D 2 1/2 10/20/15	亨得利	HKD	100.72	102.03	2013/10/20	2015/10/20	2.5	3.08	62.19
LOTTE 0 07/05/16	樂天百貨	USD	92.81	93.75	2014/7/5	2016/7/5	0	386500.00	56.74
LOTTE 0 07/05/16	樂天百貨	JPY	93.36	94.33	2014/7/5	2016/7/5	0	386500.00	54.86
HYUELE 4 1/2 12/14/12	海力士半導體	USD	99.00	99.84	--	2012/12/14	4.5	22050.00	49.81
STXPOC 4 1/2 11/20/14	STX PAN OCEAN CO	USD	90.41	92.28	2012/11/20	2014/11/20	4.5	6990.00	51.43
LGTELE 0 09/29/12	LG UPLUS CORP	USD	100.77	101.68	2012/3/29	2012/9/29	0	6550.00	75.98
HJSHNW 4 07/20/16	HANJIN SHIPPING	USD	80.18	82.53	2014/7/20	2016/7/20	4	10600.00	33.52
OSIMSP 2 3/4 07/05/16	OSIM INTL LTD	SGD	89.22	90.25	2014/7/5	2016/7/5	2.75	1.12	55.31
SMCPM 2 05/05/14	SAN MIGUEL	USD	109.20	109.97	--	2014/5/5	2	118.90	104.83

## 信用連結商品報價

連結標的	標的名稱	利率	債券到期日/賣回日	付息方式	可承做本金
XS0347678079 Corp	亞泥轉遠東新世紀海外交換債 (USD)	2.80%	2013/2/20	每季	最高USD 1500萬
XS0611551127 Corp	TPK 海外可轉債 (USD)	5.10%	2014/4/20	每季	最低USD 100萬
24894	瑞軒四	2.000%	2012/1/4	每季	TWD 30,000,000
23772	微星二	2.100%	2013/4/25	每季	TWD 30,000,000
49063	正文三	2.550%	2014/7/11	每季	TWD 20,000,000
80392	台虹二	2.250%	2012/11/5	每季	TWD 30,000,000
33802	明泰二	3.000%	2014/10/14	每季	TWD 30,000,000
28851	遠百一	1.750%	2015/7/7	每季	TWD 50,000,000

## 回購交易利率牌告

天期	美元(%)	歐元(%)	台幣(%)	外幣人民幣(%)
1Week	0.70	--	0.75	0.80
2Week	0.80	--	0.75	0.90
3Week	0.90	--	--	1.00
1 Month	1.35	1.00	0.77	1.25
3 Month	1.50	--	0.78	1.45
6 Month	--	--	--	1.65

附註

\*：代表該債券為永續型債券，利率之後將有可能變動，或為可召回債券，請進一步瞭解發行條件。

%：債券交割是以含息價為基準。



## 免責聲明

本文為永豐金證券之每日債券評論。其所涵蓋之信息並非為特定投資之推薦。數據來源彭博社(Bloomberg)。永豐金證券假設數據資料皆公開並可信任之。評論為永豐金證券之觀點。本文內容僅供參考之用，並不構成與永豐金證券，或其相關機構進行任何證券或產品之交易合約。本文內容並非未經許可的法律權限內的提議或邀請，或者對瀏覽之投資人的提議或邀請。

本文的數據與觀點反映目前市場的現況以及我們至今的判斷。鑒於市場變化，我們在未經全面確認的情況下，依賴所假設公開來源的信息為準確且完整。我們的觀點及其基礎假設可能在未與事先通知的情況下而發生變化。證券資產價格變化可以用於說明的作用但並不代表真實的回報。

一些信息可能包括預期看法與新聞整理。我們的評論是基於不同的風險、不確定因素及假設，實發事件或結果或市場所實現的表現可能與預述的情況有不同。

投資涉及風險，包括本金損失的可能性。過去的表现與歷史數字並不一定代表未來的表現。本文內容不得造成任何投資建議或推薦，並且並非為針對特定的目標、市場狀況或某人的個別需要而準備。投資者應自行研究全部相關資料。

過往表現並不代表未來業績。無任何示範或保證可以展示個別策略的效能或可能獲得的實際回報。

## 全球據點

### Hong Kong

SinoPac Securities (Asia) Ltd.  
21st Floor, One Peking  
1 Peking Road,  
Tsim Sha Tsui, Kowloon, Hong Kong  
Tel: +852- 2586-8288  
Toll Free : 0080-185-6674(Taiwan)  
Fax: +852-2586-8300

### Shanghai

SinoPac Securities (Asia) Limited  
Suite 2405, Hua Xia Bank Tower,  
256 South Pudong Road, Shanghai  
People's Republic of China  
Tel: +86-21-6886-5358  
Fax: +86-21-6886-5969

### London

SinoPac Securities (Europe) Ltd.  
5th Floor · Habib House  
42 Moorgate  
London EC2R 6EL  
United Kingdom,  
Registered in England and Wales No. 3766464  
Tel: +44-20-7614-9999  
Fax: +44-20-7614-9979

### Taipei

SinoPac Securities Corporation  
17F · 2 Chung Ching S. Road · Sec 1  
Taipei 100 ·  
Taiwan  
Tel: +886-2-2382-8219/2312-3866  
Fax: +886-2-2382-3464

## 彭博頁面

SinoPac Securities Corp

[www.taiwanresearch.com](http://www.taiwanresearch.com)

Bloomberg page: SIAL