

全球指標公債

	最新殖利率	前日變化(BP)
美國五年公債	0.90	2.24
美國十年公債	2.04	0.44
美國三十年公債	3.10	0.81
德國五年公債	0.91	(6.10)
德國十年公債	1.78	(4.30)
德國三十年公債	2.59	(4.30)
中國二年期公債(CNH)	1.42	0.07
中國五年期公債(CNH)	1.95	0.03
中國十年期公債(CNH)	2.25	0.01

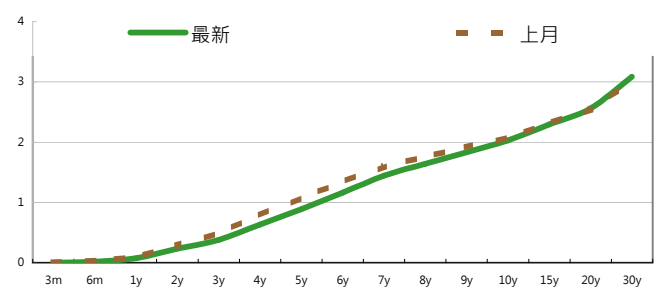
Markit CDX & iTraxx 信用指數

	指數	前日變化(BP)
全球主權 iTraxx 指數	334	1
北美投資級 CDX 指數	124	0
歐洲投資級 iTraxx 指數	176	3
日本投資級 iTraxx 指數	177	4
亞洲投資級 iTraxx 指數 (不包含日本)	199	11

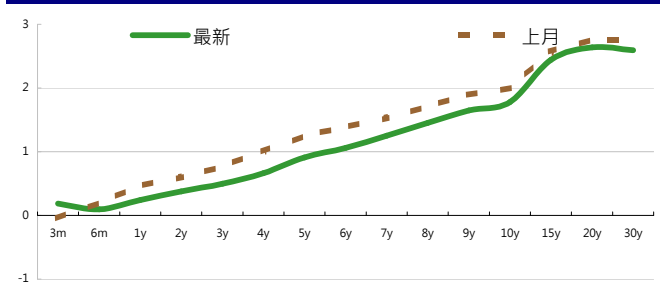
外匯市場 股票市場

	價格	指數	前日變化(%)
歐元兌美元	1.38	道瓊工業	12068.39 0.71 %
美元兌日圓	78.03	那斯達克	2695.25 0.34 %
美元兌人民幣	6.35	S&P 500	1261.12 0.63 %
美元兌台幣	30.11	德國工業	5928.68 (0.63)%
歐元兌台幣	41.32	英國FTSE	5510.82 (0.30)%
港幣兌台幣	3.87	法國CAC	3103.6 (0.64)%
人民幣兌台幣	4.74	日經225	8801.4 (0.39)%

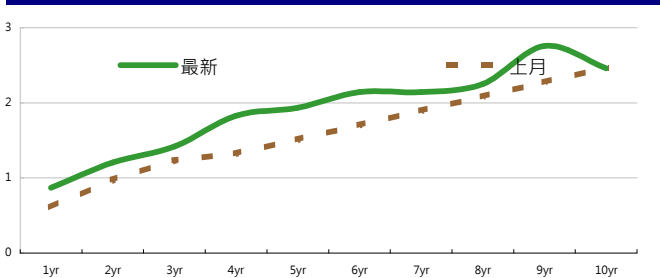
美國公債利率期間結構



德國公債殖利率結構



CNH公債殖利率結構



來源: Bloomberg

固定收益每日評論

美國公債殖利率方面，昨日是比較區間盤整的一天，在美國方面沒有其他重要數據發生，因此十年美債殖利率基本上是上下振蕩但收回平盤，為短天期公債殖利率小幅上漲，讓curve前端是走趨平的走勢，市場在這禮拜標債之前會比較安靜一點，終場美債五年期殖利率收在0.9%，十年期殖利率收在2.04%，三十年期殖利率收在3.09%。在歐元殖利率方面，由於政治情勢持續不穩，義大利公債在市場上被持續拋售，昨日10年期公債殖利率又上漲至6.64點，距離過去其他國家的代表"回不去了"的7.0%關卡只剩一步之遙，這也讓市場對於德債避險需求持續提高，讓德債殖利率再次向下。終場德債五年期殖利率收在0.91%，十年期殖利率收在1.78%，三十年期殖利率收在2.59%。

在台債利率方面，五年券006殖利率收在1.04%，十年券009收在1.3290%，二十年券007收在1.7990%，三十年券008R收在1.98%。周一台債交易持續冷清，最活絡的006也只有33.5億的成交量，殖利率持續區間波動。強勁的標債需求，以及短線國際市場波動變大，短線做多為主。

在信用市場方面，昨日亞洲券市場處於比較冷清的狀態，Credit Spread 是呈現widen的走勢，KOROIL(韓國石油公司)新券約widen 5bps，KDB(韓國發展銀行)則是 widen 10 bps 左右，其他各券credit spread也約是 5~15 bps 左右的行情，下午Fitch 將韓國主權評等的展望上調至正向，相信是可以對韓國的names 有些正面的幫助。

美國十年期公債利率



來源: Bloomberg

每日債券小常識

問: 何謂「可轉債資產交換(CB Asset Swap)」?

答: 我們知道, 可轉換公司債可以分為固定收益端以及股權連結端, 所謂可轉換資產交換, 便是將可轉債的這兩個部位進行拆解, 賣給不同投資人, 如選擇權可以賣給需要的避險者, 或者無法直接持有標的的投資人, 固定收益端則賣給想要賺取固定收益者, 讓不同屬性的投資人皆可各取所需。

問: 那這樣的拆解對殖利率有什麼影響?

答: 由於投資者放棄股票選擇權, 因此可享有比一般可轉債更高的報酬率, 依照可轉債不同的信評等級, 固定收益投資者的報酬率約在2.5%至4%, 遠高於台灣公債、公司債以及定存。

問: 那這樣的拆解會對投資人有什麼風險?

答: 主要是負擔可轉債發行公司的債信風險。

每日公司介紹

公司名稱: 富邦集團

產業別: 商業銀行

信評資料:	展望	短期評等	長期評等
Moody's	STABLE	--	Baa1
S&P	STABLE	A-2	BBB+

重要指標:

ROE	9.899
EBITDA/Interest Expense	--
Debt/Equity	12.179
Quick Ratio	--

公司簡介

富邦銀行為台灣第二上市金控公司, 資本額達813億元, 資產總額為2.65兆元, 目前旗下主要子公司有包括台北富邦銀行、富邦產險、富邦人壽、富邦銀行(香港)、富邦證券、富邦投信等

US98105EAG26 Corp

近日新定價快訊

發行公司: 工銀亞洲	幣別: CNH
發行日期: 2011/11/4	到期日: 2021/11/4
擔保: 無	產業別: 金融業
票面利率: 6.00%	信用評等:
發行額: 1.5 bn	Moody's --
其他附註: 次順位	S&P --
	Fitch A-
	TRC --

公司簡介

中國工商銀行(亞洲)有限公司(ICBC (Asia)/工銀亞洲)成立於1964年, 由中國工商銀行持有100%股份, 為中國工商銀行在海外的業務旗艦。主要業務為銀行、財務及其他相關服務。工銀亞洲信用評等為A2/A。

近日新定價快訊

發行公司: 津聯集團	幣別: CNH
發行日期: 2011/11/10	到期日: 2014/11/10
擔保: 有	產業別: 投資
票面利率: 5.75%	信用評等:
發行額: 1.3bn	Moody's --
其他附註: Victor Soar Limited發行, 津聯集團擔保	S&P --
	Fitch --
	TRC --

公司簡介

津聯集團成立於1979年, 是由天津市政府全資出建的國有企業, 於香港註冊, 為天津市駐港窗口, 扮演天津市政府融資和投資平台的角色。目前津聯集團旗下共有三間香港上市公司: 天津發展控股有限公司(882 HK)、王朝酒業集團有限公司(828 HK)及天津港發展控

近日新定價快訊

發行公司: 台電	幣別: TWD
發行日期: 2011年12月中下旬	到期日: 2016/2018/2021
擔保: 有	產業別: 電廠
票面利率: TBD	信用評等:
發行額: 5bn / 2bn / 5bn	Moody's --
其他附註: 100年11月9日競標	S&P --
	Fitch --
	TRC twAAA

公司簡介

台灣電力公司為經濟部下直屬單位, 且在國內的電力供應業者中, 具有市場獨占之優勢。由於電力需求隨著經濟成長而增加, 目前預估101年用電需求達1,995.1億度, 年成長約3.4%, 台電已擁有多元化發電的能力。

近日新定價快訊

發行公司: 裕融	幣別: TWD
發行日期: 2011年12月下旬	到期日: 2014
擔保: 無	產業別: 其他
票面利率: TBD	信用評等:
發行額: 1bn	Moody's --
其他附註: 100年11月8日競標	S&P --
	Fitch --
	TRC twA

公司簡介

裕融企業為汽車融資公司, 裕隆汽車持股53%, 其營收來源主要仰賴汽車相關融資業務, 並與母公司密切相關, 對裕隆汽車具有重要的策略性地位。該公司資產品質良好, 2010年呆帳損失率為0.42%, 今年前三季營收成長9.54%, 營運獲利表現穩健。

新台幣產品諮詢專線: +886-2-23828219

外幣產品諮詢專線: +852-25868362

外幣產品免付費專線: 0080-185-6674(Taiwan)

債券複委託下單專線: +886-2-2388-8700 客戶理財部

外幣公司債參考報價

美元計價

發行單位 / 票面利率(%) / 到期日(年)	發行量(M)	殖利率	買價	賣價	Moody's	S&P	Note
C 2.8 07/16/13	330	1.877	100	103	--	A	花旗集團
SUMIBK 1.9 07/22/14	400	1.322	101.3231	101.7218	Aa3	A+	三井住友銀行
EIBKOR 4 3/8 09/15/21	1000	4.374	99.518	100.488	A1	A	韓國進出口銀行
KOROIL 4 10/27/16	1000	3.413	102.429	102.879	A1	A	韓國石油公司
BBLTB 4.8 10/18/20	800	5.024	97.618	99.177	A3	BBB+	泰國磐谷銀行
BCHINA 5.55 02/11/20	2500	5.410	100.57	101.25	A1	BBB+	中國銀行
BNKEA 6 1/8 07/16/20	600	6.160	98.75	100.76	A3	BBB+	東亞銀行
CAPITA 4.321 04/08/15	500	3.077	103.49	104.48	A3	--	新加坡不動產信託
CINDBK 6 7/8 06/24/20	500	6.848	99.092	101.241	Baa3	--	中國中信銀行
DAHNSIN 6 5/8 02/11/20	225	5.975	103.012	105.3243	Baa1	--	大新銀行
DBSSP 2 3/8 09/14/15	1000	2.406	99.652	100.12	Aa1	AA-	星展銀行
EIBKOR 3 3/4 10/20/16	700	3.515	100.666	101.445	A1	A	韓國進出口銀行
EIBKOR 4 1/8 09/09/15	1000	3.288	102.631	103.322	A1	A	韓國進出口銀行
EIBKOR 5 1/8 06/29/20	1250	4.221	105.656	107.286	A1	A	韓國進出口銀行
FUBON 6 1/8 11/30/20	200	5.651	102.2451	104.3916	--	BBB	富邦集團
HANABK 4 1/2 10/30/15	500	3.659	102.636	103.512	A1	A-	韓亞銀行
HANABK 4 11/03/16	500	3.913	100.001	100.774	A1	A-	韓亞銀行
HIGHWAY 4 1/2 03/23/15	700	3.259	103.58	104.248	A1	A	韓國高速公路
HUWHY 7.45 11/24/33	1500	4.931	130.31	136.92	A3	A-	和記黃埔
HUWHY 6 12/29/49	2000	5.835	99	100.5	Baa2	BBB	和記黃埔
HYNMTR 3 3/4 04/06/16	500	3.671	99.854	100.78	Baa2	BBB	現代汽車
ICICI 5 01/15/16	500	4.770	100.422	101.289	Baa2	BBB-	印度ICICI銀行
INDKOR 3 3/4 09/29/16	500	3.584	100.285	101.18	A1	A	韓國工業銀行
KEB 4 7/8 01/14/16	500	3.913	103.291	104.033	A2	BBB+	韓國外換銀行
KIAMTR 3 5/8 06/14/16	500	3.805	98.812	99.686	Baa2	BBB	起亞汽車
KORELE 3 10/05/15	700	3.061	99.289	100.262	A1	A	韓國電力公司
KORELE 4 3/4 07/13/21	500	4.385	102.089	103.603	A1	A	韓國電力公司
LIFUNG 5 1/4 05/13/20	750	4.758	102.591	104.222	A3	A-	利豐集團
LOTTE 3 7/8 04/07/16	400	3.925	99.358	100.234	A3	--	樂天百貨
MALAYS 3.928 06/04/15	1250	2.460	104.664	105.271	A3	A-	馬來西亞公債
MALAYS 2.991 07/06/16	1200	2.537	101.696	102.253	A3	A-	馬來西亞公債
NACF 3 1/2 02/08/17	500	3.947	97.526	98.271	A1	A	韓國國家農業合作社
PCCW 4 1/4 02/24/16	500	4.182	99.67	100.85	Baa2 /*-	BBB /*-	電訊盈科
POHANG 4 1/4 10/28/20	700	4.344	98.712	99.903	A3	A-	浦項鋼鐵
QATDIA 5 07/21/20	2500	3.887	107.753	108.507	Aa2	AA	卡達不動產管理
QTELQD 7 7/8 06/10/19	600	4.237	122.871	123.839	A2	A	卡達電訊
SBERRU 5.499 07/07/15	1500	4.412	103.092	104.149	A3	--	俄羅斯聯邦儲蓄銀行
STANLN 5 7/8 06/24/20	750	5.306	103.1873	104.5893	A1	A	渣打銀行
SUMIBK 2.9 07/22/16	1100	2.084	103.398	103.8518	Aa3	A+	三井住友銀行
SUNHUN 4 11/02/20	300	4.395	96.37	97.83	A1	A+	香港新鴻基地產
VEBBNK 6.902 07/09/20	1600	5.877	106.378	107.351	--	BBB	俄羅斯外在經濟銀行
WOORIB 4 3/4 01/20/16	600	3.693	103.715	104.399	A1	A-	韓國友利銀行

附註

*：代表該債券為永續型債券，利率之後將有可能變動，或為可召回債券，請進一步瞭解發行條件。

%：債券交割是以含息價為基準。

境外人民幣公司債參考報價: 中資企業

發行單位 / 票面利率(%) / 到期日(年)	發行量(M)	殖利率	買價	賣價	Moody's	S&P	Note
BCHINA 2.9 09/30/13	2800	2.085	101	102	--	A-	中國銀行
BEIENT 3 3/4 06/30/14	1450	3.648	99.5	101	--	--	北控水務
BEIENT 5 06/30/16	500	4.665	101	101.75	--	--	北控水務
BJCAPT 4 3/4 02/21/14	1150	6.664	94.5	97.5	--	--	首創置業
BYDCOL 4 1/2 04/28/14	1000	13.585	79	84	--	--	比亞迪股份有限公司
CEAIRL 4 08/08/14	2500	3.804	100	101	--	--	中國東方航空
CGB 2.7 10/27/12	2500	0.827	101.3	102.3	Aa3	--	中國附息國債
CGB 1.6 12/20/12	3000	0.739	100.2	101.7	Aa3	--	中國附息國債
CGB 1 12/01/13	2000	1.37	99	99.5	Aa3	AA-	中國附息國債
CGB 3.3 10/27/14	500	1.481	105	105.5	Aa3	--	中國附息國債
CGB 1.8 12/01/15	2000	1.826	99.3	100.5	Aa3	AA-	中國附息國債
CGB 2.48 1:	1000	2.492	99.5	100.3	Aa3	AA-	中國附息國債
CGB 1.4 08/18/16	5000	1.895	97.2	98.3	Aa3	AA-	中國附息國債
CGB 0.6 08/18/14	6000	1.714	96.5	97.5	Aa3	AA-	中國附息國債
CGB 1.94 08/18/18	3000	2.235	97.8	98.5	Aa3	AA-	中國附息國債
CGB 2.36 08/18/21	1000	2.476	98.5	99.5	Aa3	AA-	中國附息國債
CHCHTO 4 1/2 05/19/14	600	5.142	96.5	100.5	--	--	中國誠通發展集團
CHIPWR 3 3/4 04/29/14	500	5.619	94	97.5	--	--	中國電力新能源發展
CHWIN 6 3/8 04/04/14	750	11.769	86.5	91.5	--	--	中國風電集團
CHMERC 2.9 11/19/13	700	2.759	99.8	100.75	--	--	招商局集團(香港)
CHMERC 3 06/30/16	1600	4.074	94.5	96.5	--	--	招商局集團
CHMERC 2 06/30/14	1400	2.792	97.5	98.5	--	--	招商局集團
COFCO 1.85 06/03/14	3000	3.181	96.25	97.25	--	--	中國糧油食品集團(香港)
CHMING 2.95 04/13/14	500	5.284	93.25	96.25	--	--	晨鳴紙業
CNHTC 2.95 10/29/12	2700	2.554	100	100.75	--	--	中國重汽(香港)
EXIMCH 1.95 12/02/12	1000	0.884	100.75	101.5	--	--	中國進出口銀行
EXIMCH 2.65 12/02/13	4000	1.414	102	103	--	AA-	中國進出口銀行
GZRFPR 7 04/29/14	2612	18.203	76.5	80.5	--	--	富力地產
HAIAIR 6 09/16/14	1000	7.582	95	97	--	--	海南航空
HPWELL 1.55 05/18/14	600	3.215	95	97	--	--	合和基建
INDEPS 4.65 07/21/14	1000	6.49	94	97	--	BB-	銀泰百貨
PCDHK 5 1/4 02/01/14	750	6.964	95	98	--	--	春天百貨
PINGIN 2.075 06/09/14	2000	3.194	96.75	97.75	--	--	平安保險
POWINV 3.2 12/23/15	800	4.544	94	96	--	--	中電國際
RESOUR 2.9 11/12/13	1000	2.514	100	101.5	NR	BBB-	華潤電力
RESOUR 3 3/4 11/12/15	1000	3.547	100	101.5	NR	BBB-	華潤電力
ROADKG 6 02/25/14	1300	15.021	81	85	--	BB-	路勁基建
SDBC 2.7 11/11/13	3000	1.996	101	101.75	--	AA-	國家開發銀行
SHASHU 6 1/2 07/22/14	1500	9.496	91	95	--	BB-	山水水泥
SINOCH 1.8 01/18/14	3500	3.714	95.5	96.5	--	--	中化集團
SZOCTH 3 1/2 05/25/14	1000	3.917	97	101	--	--	華僑城
ZHNGCE 2 08/04/14	900	2.765	97.5	98.5	--	--	中策橡膠

附註

* 債券交割是以含息價為基準。

境外人民幣公司債參考報價: 非中資企業

發行單位 / 票面利率(%) / 到期日(年)	發行量(M)	殖利率	買價	賣價	Moody's	S&P	Note
ADSEMI 4 1/4 09/20/16	500	4.714	97	99	--	--	日月光
AIFP 3.95 09/19/18	850	4.161	98.25	99.25	--	A	法國液化空氣集團
AIFP 3 09/19/16	1750	3.111	99	100	--	A	法國液化空氣集團
ASIA 2.85 10/21/20	1200	2.291	104	105	Aaa	AAA	亞洲開發銀行
BLUSKY 6 1/2 06/20/14	600	10.292	89	94	--	--	香港航空
BPLN 1.7 09/15/14	700	2.431	97.25	98.75	A2	A	BP集團
CAT 2 12/01/12	1000	2.095	99.5	100.3	A2	A	開拓重工
CAT 1.35 07/12/13	2300	2.116	98.5	99	A2	A	開拓重工
CJCHEI 2 1/4 07/06/14	1100	3.24	97	98	--	--	CJ國際控股有限公司
DIALEA 1.65 04/08/13	200	2.193	98.75	99.75	A2 /*-	--	三菱日聯租賃
FRESHK 3.9 06/03/14	1250	6.702	92	95	--	--	遠東宏信
GALENT 4 5/8 12/16/13	1380	5.131	98	100	--	--	銀河娛樂集團
GENHKS 3.95 06/30/14	1380	4.765	97	99	--	--	雲頂香港
GLPSP 3 3/8 05/11/16	2650	3.863	97.5	98.5	Baa2	--	普洛斯集團
HKCGAS 1.4 04/11/16	1000	2.993	92.4	94.5	A1	A+	香港中華煤氣
IBRD 0.95 01/14/13	500	1.036	99.5	100.3	Aaa	--	國際重建與開發銀行
MPEL 3 3/4 05/09/13	2300	6.241	95.5	97.5	--	--	新濠博亞娛樂
MS 1 5/8 06/02/14	500	3.478	94.5	96.5	A2	A	摩根士丹利
MTRC 0 5/8 06/17/13	1000	0.941	99	100	Aa1	--	地鐵公司蓋曼群島
NEWFOC 3 3/4 08/17/13	200	4.042	99	100	--	--	新焦點
NWDEVL 2 3/4 07/14/14	1000	3.74	96.75	98.25	--	--	新創建集團
PAHSP 6 1/2 06/02/14	600	14.704	78	88	--	--	太平洋恩利
SINCON 4 3/4 04/14/14	1380	9.207	88.5	92.5	--	--	勝獅貨櫃
SOLARG 4 3/4 08/24/14	300	4.603	100	100.75	--	--	陽光能源
SUNHKC 4 04/28/14	500	7.385	90	95	--	--	亞洲聯合財務有限公司
TSCOLN 1 3/4 09/01/14	725	2.118	98.5	99.5	A3	A-	特易購
TPVTEC 4 1/4 03/21/14	500	4.024	99	102	--	--	冠捷科技
VTB 2.95 12/23/13	1000	4.711	95.75	97.25	Baa1	BBB /*-	VTB銀行
VW 2.15 05/23/16	1500	2.982	96	97	A3	A-	福斯汽車
YUENFO 3.1 02/10/14	300	3.156	99.5	100.25	--	--	永豐餘

附註

* 債券交割是以含息價為基準。

台幣公司債參考報價

名稱 / 票面利率(%) / 到期日(年)	殖利率	客戶賣價	客戶買價	發行單位 / 票面利率(%) / 到期日(年)	殖利率	百元價格	客戶賣價
00塑化2 / 1.81 / 2014/7/15	1.312	101.1924	101.41				
98塑化2 / 1.42 / 2016/5/25	1.357	100.0755	100.47				
98南亞1 / 1.88 / 2014/2/26	1.267	101.287	101.47				
98統一1A / 1.23 / 2012/12/22	1.155	100.0543	100.11				
00鴻海1 / 1.47 / 2016/3/8	1.505	99.66598	100.03				
00裕融1 / 1.27 / 2014/6/10	1.300	99.79626	100.05				
00萬海1A / 1.65 / 2016/6/22	1.625	99.9968	100.22				

外幣可轉換公司債

Ticker	轉換公司	幣別	賣價	/	買價	賣回日程	到期日	票面利率	現股價格	平價
KNYUTT 0 10/27/13	京元電子	USD	105.50	/	106.50	2012/10/27	2013/10/27	0	12.10	98.35
ACERST 0 08/10/15	宏碁	USD	91.89	/	93.41	2013/8/10	2015/8/10	0	37.00	38.26
ACERST 0 08/10/17	宏碁	USD	83.98	/	85.24	2015/8/10	2017/8/10	0	37.00	37.19
ASACEM 0 01/27/16	遠東新世紀	USD	93.97	/	95.31	2014/1/27	2016/1/27	0	36.10	59.16
AUOPT 0 10/13/15	友達光電	USD	81.55	/	82.52	--	2015/10/13	0	14.95	38.22
EPIST 0 01/27/16	晶元光電	USD	90.18	/	91.37	2014/1/27	2016/1/27	0	67.40	51.53
HONHAI 0 10/12/13	鴻海精密	USD	95.61	/	96.33	--	2013/10/12	0	84.10	63.42
TATUNG 0 03/25/14	大同	USD	93.66	/	95.23	--	2014/3/25	0	10.30	54.95
TPKHOL 0 04/20/14	宸鴻	USD	87.14	/	88.39	--	2014/4/20	0	480.00	43.14
ASACEM 0 06/07/16	亞洲水泥	USD	99.11	/	100.11	2014/6/7	2016/6/7	0	36.90	74.70
TWGIC 0 07/28/14	臺灣玻璃	USD	93.66	/	94.92	--	2014/7/28	0	36.65	56.98
UNIMIC 0 05/24/16	聯華電子	USD	92.33	/	93.60	2014/5/24	2016/5/24	0	2.21	63.66
RADOPT 0 07/21/16	瑞儀光電	USD	99.00	/	100.00	2014/7/21	2016/7/21	0	93.70	64.56
SLACP 0 05/12/16	香格里拉(亞洲)	USD	89.11	/	90.11	--	2016/5/12	0	15.76	54.29
FEAST 3 5/8 03/05/15	遠東發展	HKD	98.56	/	99.42	2012/3/5	2015/3/5	3.625	1.36	41.21
KERPRO 0 02/22/12	嘉里建設	HKD	115.86	/	116.70	--	2012/2/22	0	30.05	57.08
SHTGF 3.3 10/22/14	信德集團	HKD	98.42	/	99.42	2012/10/22	2014/10/22	3.3	3.72	47.15
YYINDU 0 11/17/11	裕元集團	HKD	112.58	/	113.28	--	2011/11/17	0	21.80	81.50
XINH D 2 1/2 10/20/15	亨得利	HKD	100.85	/	102.30	2013/10/20	2015/10/20	2.5	3.15	63.61
LOTTE 0 07/05/16	樂天百貨	USD	93.13	/	94.10	2014/7/5	2016/7/5	0	399000.00	59.70
LOTTE 0 07/05/16	樂天百貨	JPY	93.53	/	94.65	2014/7/5	2016/7/5	0	399000.00	57.83
HYUELE 4 1/2 12/14/12	海力士半導體	USD	99.22	/	99.88	--	2012/12/14	4.5	24100.00	55.48
STXPOC 4 1/2 11/20/14	STX PAN OCEAN CO	USD	90.13	/	91.53	2012/11/20	2014/11/20	4.5	7240.00	54.29
LGTELE 0 09/29/12	LG UPLUS CORP	USD	101.02	/	102.15	2012/3/29	2012/9/29	0	6770.00	80.04
HJSHNW 4 07/20/16	HANJIN SHIPPING	USD	79.69	/	82.81	2014/7/20	2016/7/20	4	11200.00	36.09
OSIMSP 2 3/4 07/05/16	OSIM INTL LTD	SGD	88.63	/	90.13	2014/7/5	2016/7/5	2.75	--	57.04
SMCPM 2 05/05/14	SAN MIGUEL	USD	108.68	/	109.56	--	2014/5/5	2	--	86.61

信用連結商品報價

連結標的	標的名稱	利率	債券到期日/賣回日	付息方式	可承做本金
XS0347678079 Corp	亞泥轉遠東新世紀海外交換債 (USD)	2.80%	2013/2/20	每季	最高USD 1500萬
XS0611551127 Corp	TPK 海外可轉債 (USD)	5.10%	2014/4/20	每季	最低USD 100萬
24894	瑞軒四	2.000%	2012/1/4	每季	TWD 30,000,000
23772	微星二	2.100%	2013/4/25	每季	TWD 30,000,000
49063	正文三	2.550%	2014/7/11	每季	TWD 20,000,000
80392	台虹二	2.250%	2012/11/5	每季	TWD 30,000,000
33802	明泰二	3.000%	2014/10/14	每季	TWD 30,000,000
28851	遠百一	1.750%	2015/7/7	每季	TWD 50,000,000

回購交易利率牌告

天期	美元(%)	歐元(%)	台幣(%)	外幣人民幣(%)
1Week	0.70	--	0.75	0.80
2Week	0.80	--	0.75	0.90
1 Month	1.35	1.00	0.77	1.25
2 Month	1.35	--	0.78	1.45
3 Month	1.50	--	0.78	1.75

附註

*：代表該債券為永續型債券，利率之後將有可能變動，或為可召回債券，請進一步瞭解發行條件。

%：債券交割是以含息價為基準。

免責聲明

本文為永豐金證券之每日債券評論。其所涵蓋之信息並非為特定投資之推薦。數據來源彭博社(Bloomberg)。永豐金證券假設數據資料皆公開並可信任之。評論為永豐金證券之觀點。本文內容僅供參考之用，並不構成與永豐金證券，或其相關機構進行任何證券或產品之交易合約。本文內容並非未經許可的法律權限內的提議或邀請，或者對瀏覽之投資人的提議或邀請。

本文的數據與觀點反映目前市場的現況以及我們至今的判斷。鑒於市場變化，我們在未經全面確認的情況下，依賴所假設公開來源的信息為準確且完整。我們的觀點及其基礎假設可能在未與事先通知的情況下而發生變化。證券資產價格變化可以用於說明的作用但並不代表真實的回報。

一些信息可能包括預期看法與新聞整理。我們的評論是基於不同的風險、不確定因素及假設，實發事件或結果或市場所實現的表現可能與預述的情況有不同。

投資涉及風險，包括本金損失的可能性。過去的表现與歷史數字並不一定代表未來的表現。本文內容不得造成任何投資建議或推薦，並且並非為針對特定的目標、市場狀況或某人的個別需要而準備。投資者應自行研究全部相關資料。

過往表現並不代表未來業績。無任何示範或保證可以展示個別策略的效能或可能獲得的實際回報。

全球據點

Hong Kong

SinoPac Securities (Asia) Ltd.
21st Floor, One Peking
1 Peking Road,
Tsim Sha Tsui, Kowloon, Hong Kong
Tel: +852- 2586-8288
Toll Free : 0080-185-6674(Taiwan)
Fax: +852-2586-8300

Shanghai

SinoPac Securities (Asia) Limited
Suite 2405, Hua Xia Bank Tower,
256 South Pudong Road, Shanghai
People's Republic of China
Tel: +86-21-6886-5358
Fax: +86-21-6886-5969

London

SinoPac Securities (Europe) Ltd.
5th Floor · Habib House
42 Moorgate
London EC2R 6EL
United Kingdom,
Registered in England and Wales No. 3766464
Tel: +44-20-7614-9999
Fax: +44-20-7614-9979

Taipei

SinoPac Securities Corporation
17F · 2 Chung Ching S. Road · Sec 1
Taipei 100 ·
Taiwan
Tel: +886-2-2382-8219/2312-3866
Fax: +886-2-2382-3464

彭博頁面

SinoPac Securities Corp

www.taiwanresearch.com

Bloomberg page: SIAL