

全球指標公債

	最新殖利率	前日變化(BP)
美國五年公債	0.88	(2.40)
美國十年公債	1.99	(0.35)
美國三十年公債	3.01	1.31
德國五年公債	0.99	3.80
德國十年公債	1.83	5.90
德國三十年公債	2.65	7.10
中國二年期公債(CNH)	1.38	0.10
中國五年期公債(CNH)	1.97	0.03
中國十年期公債(CNH)	2.21	0.01

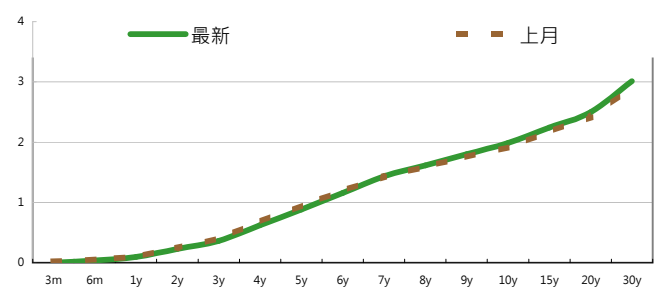
Markit CDX & iTraxx 信用指數

	指數	前日變化(BP)
全球主權 iTraxx 指數	337	(6)
北美投資級 CDX 指數	125	(2)
歐洲投資級 iTraxx 指數	175	(6)
日本投資級 iTraxx 指數	180	4
亞洲投資級 iTraxx 指數 (不包含日本)	215	7

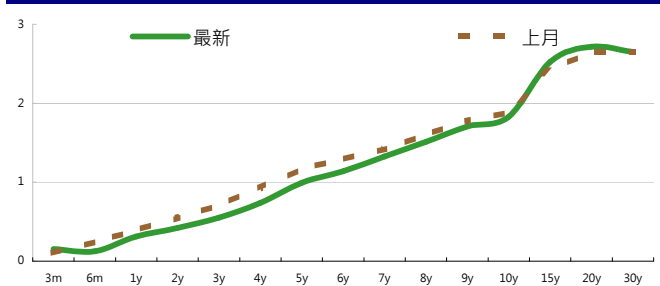
外匯市場 股票市場

外匯市場	價格	股票市場	指數	前日變化(%)
歐元兌美元	1.37	道瓊工業	11836.04	1.53 %
美元兌日圓	78.09	那斯達克	2639.98	1.27 %
美元兌人民幣	6.36	S&P 500	1237.9	1.61 %
美元兌台幣	30.12	德國工業	5965.63	2.25 %
歐元兌台幣	41.41	英國FTSE	5484.1	1.15 %
港幣兌台幣	3.87	法國CAC	3110.59	1.38 %
人民幣兌台幣	4.74	日經225	8835.52	(2.21)%

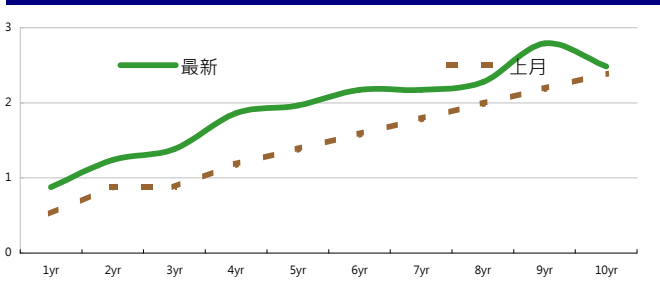
美國公債殖利率期間結構



德國公債殖利率結構



CNH公債殖利率結構



來源: Bloomberg

固定收益每日評論

美國公債殖利率方面，在亞洲以及倫敦盤時，由於連續三天殖利率走低的緣故，出現技術性反彈，10年公債殖利率一度來到2.07，自前一日低點1.95反彈了超過10 bps，到了美國時間，FOMC 公布會議記要經濟仍有顯著的衰退風險，以及暗示有可能會進一步以購買MBS的方式來達到量化寬鬆的手段，讓美債收復之前的跌幅殖利率回到平盤，終場美債五年期殖利率收在0.88%，十年期殖利率收在1.99%，三十年期殖利率收在3.01%。在歐元殖利率方面，德債殖利率亦在連日下跌之後，受到獲利了結等賣壓影響價格有所回落，殖利率出現反彈，IMF昨日表示在希臘進行公投之前，將不會發放新一波貸款，有可能可以讓這場鬧劇加速結束，一般認為希臘目前手中現金將會在明年一月中用完。終場德債五年期殖利率收在0.99%，十年期殖利率收在1.83%，三十年期殖利率收在2.65%。

在台債利率方面，五年券006殖利率收在1.0392%，十年券009收在1.3279%，二十年券007R收在1.8%，三十年券008R收在1.98%。周三台債交易持續冷清，最活絡的009也只有95億的成交量，在受到前一日歐美殖利率下跌的影響開低之後，就在區間波動。強勁的標債需求，以及短線國際市場波動變大，短線做多為主。

亞洲信用市場方面，昨日信用市場在經歷前一日的暴風雨之後，今日反而是從雲端露出些許曙光，亞洲券雖然在開盤之後 credit spread約 widen 10~15個 bps，但一些新發行的券次在市場追捧下，過沒多久便收斂跌幅至平盤，KOROIL(韓國石油公司)甚至還在real money 的追捧下逆勢收高，進到倫敦時間時一些新興市場券一開始也是有遭到亂流，但是感覺在下方有撐，整體來說由於成交量清淡，因此行情波動比較大，在大家對全球金融體系仍有疑慮的情況下，公司債的表現是比金融債來的佳。

美國十年期公債利率



來源: Bloomberg

每日債券小常識

問: 市場上有那麼多債券, 我要怎麼找到我要的標的。

答: 和股票市場不一樣的, 一家公司只要所發行的票面利率以及到期日的不同, 便應認為不同債券, 因此一隻債券的全名應該包含發行機構名稱, 票面利率, 以及到期日三個項目, 舉例來說, [美國銀行 4.5 04/15] 便是指由美國銀行發行, 票面利率4.5%, 2015年4月到期的公司債。

每日公司介紹

公司名稱: 和記黃埔

產業別: 綜合業務

信評資料:	展望	短期評等	長期評等
Moody's	NEG	--	Baa2
S&P	--	--	--

重要指標:

ROE	6.770
EBITDA/Interest Expense	4.160
Debt/Equity	85.542
Quick Ratio	1.090

公司簡介

和記黃埔有限公司香港交易所最大的上市公司之一, 是業務遍佈全球的大型跨國企業, 經營多元化業務, 包括全球多個市場最大的貨櫃碼頭經營商、零售連鎖集團、地產發展與基建業務, 以至電訊及電台廣播服務, 集團主席為香港首富李嘉誠。

近日新定價快訊

發行公司: 工銀亞洲	幣別: CNH
發行日期: 2011/11/4	到期日: 2021/11/4
擔保: 無	產業別: 金融業
票面利率: 6.00%	信用評等:
發行額: 1.5 bn	Moody's --
其他附註: 次順位	S&P --
	Fitch A-
	TRC --

公司簡介

中國工商銀行(亞洲)有限公司(ICBC (Asia)/工銀亞洲)成立於1964年, 由中國工商銀行持有100%股份, 為中國工商銀行在海外的業務旗艦。主要業務為銀行、財務及其他相關服務。工銀亞洲信用評等為A2/A。

近日新定價快訊

發行公司: 津聯集團	幣別: CNH
發行日期: 2011/11/10	到期日: 2014/11/10
擔保: 有	產業別: 投資
票面利率: 5.75%	信用評等:
發行額: 1.3bn	Moody's --
其他附註: Victor Soar Limited發行, 津聯集團擔保	S&P --
	Fitch --
	TRC --

公司簡介

津聯集團成立於1979年, 是由天津市政府全資出建的國有企業, 於香港註冊, 為天津市駐港窗口, 扮演天津市政府融資和投資平台的角色。目前津聯集團旗下共有三間香港上市公司: 天津發展控股有限公司(882 HK)、王朝酒業集團有限公司(828 HK)及天津港發展控

近日新定價快訊

發行公司: 台電	幣別: TWD
發行日期: 2011年10月下旬	到期日: 2018年
擔保: 有	產業別: 電廠
票面利率: -	信用評等:
發行額: 3 bn	Moody's --
其他附註: 100年9月7日競標	S&P --
	Fitch --
	TRC twAAA

公司簡介

台灣電力公司為經濟部下直屬單位, 且在國內的電力供應業者中, 具有市場獨占之優勢。由於電力需求隨著經濟成長而增加, 目前預估101年用電需求達1,995.1億度, 年成長約3.4%, 台電已擁有多元化發電的能力。

近日新定價快訊

發行公司: 台電	幣別: TWD
發行日期: 2011年10月下旬	到期日: 2021年
擔保: 有	產業別: 電廠
票面利率: -	信用評等:
發行額: 5 bn	Moody's --
其他附註: 100年9月7日競標	S&P --
	Fitch --
	TRC twAAA

公司簡介

台灣電力公司為經濟部下直屬單位, 且在國內的電力供應業者中, 具有市場獨占之優勢。由於電力需求隨著經濟成長而增加, 目前預估101年用電需求達1,995.1億度, 年成長約3.4%, 台電已擁有多元化發電的能力。

外幣公司債參考報價

美元計價

發行單位 / 票面利率(%) / 到期日(年)	發行量(M)	殖利率	買價	賣價	Moody's	S&P	Note
C 2.8 07/16/13	330	1.886	100	103	--	A	花旗集團
SUMIBK 1.9 07/22/14	400	1.357	101.2364	101.6375	Aa3	A+	三井住友銀行
EIBKOR 4 3/8 09/15/21	1000	4.374	99.435	100.567	A1	A	韓國進出口銀行
KOROIL 4 10/27/16	1000	3.501	102.003	102.513	A1	A	韓國石油公司
BBLTB 4.8 10/18/20	800	5.024	97.51	99.294	A3	BBB+	泰國磐谷銀行
BCHINA 5.55 02/11/20	2500	5.444	100.357	101.018	A1	BBB+	中國銀行
BNKEA 6 1/8 07/16/20	600	6.287	98.093	99.7383	A3	BBB+	東亞銀行
CAPITA 4.321 04/08/15	500	3.207	103.245	103.903	A3	--	新加坡不動產信託
CINDBK 6 7/8 06/24/20	500	6.871	99.016	101.013	Baa3	--	中國中信銀行
DAHNSIN 6 5/8 02/11/20	225	6.361	100.697	102.623	Baa1	--	大新銀行
DBSSP 2 3/8 09/14/15	1000	2.411	99.501	100.234	Aa1	AA-	星展銀行
EIBKOR 3 3/4 10/20/16	700	3.539	100.532	101.365	A1	A	韓國進出口銀行
EIBKOR 4 1/8 09/09/15	1000	3.324	102.546	103.172	A1	A	韓國進出口銀行
EIBKOR 5 1/8 06/29/20	1250	4.246	105.701	106.894	A1	A	韓國進出口銀行
FUBON 6 1/8 11/30/20	200	6.112	99.3933	100.771	--	BBB	富邦集團
HANABK 4 1/2 10/30/15	500	3.691	102.517	103.413	A1	A-	韓亞銀行
HANABK 4 11/03/16	500	3.995	99.606	100.441	A1	A-	韓亞銀行
HIGHWAY 4 1/2 03/23/15	700	3.305	103.4	104.165	A1	A	韓國高速公路
HUWHY 7.45 11/24/33	1500	5.155	127.655	132.392	A3	A-	和記黃埔
HUWHY 6 12/29/49	2000	5.843	99.25	100.25	Baa2	BBB	和記黃埔
HYNMTR 3 3/4 04/06/16	500	3.810	99.441	100.068	Baa2	BBB	現代汽車
ICICI 5 01/15/16	500	4.768	100.315	101.415	Baa2	BBB-	印度ICICI銀行
INDKOR 3 3/4 09/29/16	500	3.622	100.06	101.071	A1	A	韓國工業銀行
KEB 4 7/8 01/14/16	500	3.900	103.241	104.207	A2	BBB+	韓國外換銀行
KIAMTR 3 5/8 06/14/16	500	3.862	98.551	99.465	Baa2	BBB	起亞汽車
KORELE 3 10/05/15	700	3.160	98.92	99.908	A1	A	韓國電力公司
KORELE 4 3/4 07/13/21	500	4.416	101.793	103.415	A1	A	韓國電力公司
LIFUNG 5 1/4 05/13/20	750	4.694	102.913	104.811	A3	A-	利豐集團
LOTTE 3 7/8 04/07/16	400	4.012	98.927	99.971	A3	--	樂天百貨
MALAYS 3.928 06/04/15	1250	2.544	104.377	105.018	A3	A-	馬來西亞公債
MALAYS 2.991 07/06/16	1200	2.575	101.537	102.093	A3	A-	馬來西亞公債
NACF 3 1/2 02/08/17	500	3.984	97.295	98.153	A1	A	韓國國家農業合作社
PCCW 4 1/4 02/24/16	500	3.934	101.2332	101.2332	Baa2 /*-	BBB /*-	電訊盈科
POHANG 4 1/4 10/28/20	700	4.389	98.134	99.827	A3	A-	浦項鋼鐵
QATDIA 5 07/21/20	2500	3.959	107.228	107.966	Aa2	AA	卡達不動產管理
QTELQD 7 7/8 06/10/19	600	4.232	122.928	123.93	A2	A	卡達電訊
SBERRU 5.499 07/07/15	1500	4.437	103.09	104.009	A3	--	俄羅斯聯邦儲蓄銀行
STANLN 5 7/8 06/24/20	750	5.543	102.2453	102.2453	A1	A	渣打銀行
SUMIBK 2.9 07/22/16	1100	2.184	102.9581	103.4114	Aa3	A+	三井住友銀行
SUNHUN 4 11/02/20	300	4.313	96.9572	98.415	A1	A+	香港新鴻基地產
VEBBNK 6.902 07/09/20	1600	5.870	106.499	107.346	--	BBB	俄羅斯外在經濟銀行
WOORIB 4 3/4 01/20/16	600	3.771	103.324	104.205	A1	A-	韓國友利銀行

附註

*：代表該債券為永續型債券，利率之後將有可能變動，或為可召回債券，請進一步瞭解發行條件。

%：債券交割是以含息價為基準。

境外人民幣公司債參考報價: 中資企業

發行單位 / 票面利率(%) / 到期日(年)	發行量(M)	殖利率	買價	賣價	Moody's	S&P	Note
BCHINA 2.9 09/30/13	2800	2.088	101	102	--	A-	中國銀行
BEIENT 3 3/4 06/30/14	1450	3.649	99.5	101	--	--	北控水務
BEIENT 5 06/30/16	500	4.221	102.5	104	--	--	北控水務
BJCAPT 4 3/4 02/21/14	1150	6.17	95.5	98.5	--	--	首創置業
BYDCOL 4 1/2 04/28/14	1000	13.557	79	84	--	--	比亞迪股份有限公司
CEAIRL 4 08/08/14	2500	3.901	100	100.5	--	--	中國東方航空
CGB 2.7 10/27/12	2500	0.843	101.3	102.3	Aa3	--	中國附息國債
CGB 1.6 12/20/12	3000	0.745	100.2	101.7	Aa3	--	中國附息國債
CGB 1 12/01/13	2000	1.369	99	99.5	Aa3	AA-	中國附息國債
CGB 3.3 10/27/14	500	1.486	105	105.5	Aa3	--	中國附息國債
CGB 1.8 12/01/15	2000	1.826	99.3	100.5	Aa3	AA-	中國附息國債
CGB 2.48 1:	1000	2.492	99.5	100.3	Aa3	AA-	中國附息國債
CGB 1.4 08/18/16	5000	1.894	97.2	98.3	Aa3	AA-	中國附息國債
CGB 0.6 08/18/14	6000	1.71	96.5	97.5	Aa3	AA-	中國附息國債
CGB 1.94 08/18/18	3000	2.235	97.8	98.5	Aa3	AA-	中國附息國債
CGB 2.36 08/18/21	1000	2.475	98.5	99.5	Aa3	AA-	中國附息國債
CHCHTO 4 1/2 05/19/14	600	4.818	98	100.5	--	--	中國誠通發展集團
CHIPWR 3 3/4 04/29/14	500	5.613	94	97.5	--	--	中國電力新能源發展
CHWIN 6 3/8 04/04/14	750	11.752	86.5	91.5	--	--	中國風電集團
CHMERC 2.9 11/19/13	700	2.76	99.8	100.75	--	--	招商局集團(香港)
CHMERC 3 06/30/16	1600	4.318	93.5	95.5	--	--	招商局集團
CHMERC 2 06/30/14	1400	2.99	97	98	--	--	招商局集團
COFCO 1.85 06/03/14	3000	3.281	96	97	--	--	中國糧油食品集團(香港)
CHMING 2.95 04/13/14	500	4.821	94	97.5	--	--	晨鳴紙業
CNHTC 2.95 10/29/12	2700	2.376	99.9	101.2	--	--	中國重汽(香港)
EXIMCH 1.95 12/02/12	1000	0.892	100.75	101.5	--	--	中國進出口銀行
EXIMCH 2.65 12/02/13	4000	1.419	102	103	--	AA-	中國進出口銀行
GZRFPR 7 04/29/14	2612	18.17	76.5	80.5	--	--	富力地產
HAIAIR 6 09/16/14	1000	8.193	93.5	95.5	--	--	海南航空
HPWELL 1.55 05/18/14	600	3.209	95	97	--	--	合和基建
INDEPS 4.65 07/21/14	1000	7.56	90.5	95.5	--	BB-	銀泰百貨
PCDHK 5 1/4 02/01/14	750	6.958	95	98	--	--	春天百貨
PINGIN 2.075 06/09/14	2000	3.502	96	97	--	--	平安保險
POWINV 3.2 12/23/15	800	4.89	92.5	95	--	--	中電國際
RESOUR 2.9 11/12/13	1000	2.516	100	101.5	NR	BBB-	華潤電力
RESOUR 3 3/4 11/12/15	1000	3.548	100	101.5	NR	BBB-	華潤電力
ROADKG 6 02/25/14	1300	15.591	80	84	--	BB-	路勁基建
SDBC 2.7 11/11/13	3000	1.936	101	102	--	AA-	國家開發銀行
SHASHU 6 1/2 07/22/14	1500	9.938	90.5	93.5	--	BB-	山水水泥
SINOCH 1.8 01/18/14	3500	3.707	95.5	96.5	--	--	中化集團
SZOCTH 3 1/2 05/25/14	1000	3.811	97.5	101	--	--	華僑城
ZHNGCE 2 08/04/14	900	2.704	97.3	99	--	--	中策橡膠

附註

* 債券交割是以含息價為基準。

境外人民幣公司債參考報價: 非中資企業

發行單位 / 票面利率(%) / 到期日(年)	發行量(M)	殖利率	買價	賣價	Moody's	S&P	Note
ADSEMI 4 1/4 09/20/16	500	4.713	97	99	--	--	日月光
AIFP 3.95 09/19/18	850	4.059	98.2	100.5	--	A	法國液化空氣集團
AIFP 3 09/19/16	1750	3.167	98.75	99.75	--	A	法國液化空氣集團
ASIA 2.85 10/21/20	1200	2.304	104	104.8	Aaa	AAA	亞洲開發銀行
BLUSKY 6 1/2 06/20/14	600	10.281	89	94	--	--	香港航空
BPLN 1.7 09/15/14	700	2.577	97	98.2	A2	A	BP集團
CAT 2 12/01/12	1000	2.094	99.5	100.3	A2	A	開拓重工
CAT 1.35 07/12/13	2300	2.112	98.5	99	A2	A	開拓重工
CJCHEI 2 1/4 07/06/14	1100	3.237	97	98	--	--	CJ國際控股有限公司
DIALEA 1.65 04/08/13	200	2.19	98.75	99.75	A2 /*-	--	三菱日聯租賃
FRESHK 3.9 06/03/14	1250	7.031	92	93.5	--	--	遠東宏信
GALENT 4 5/8 12/16/13	1380	5.526	96.7	99.75	--	--	銀河娛樂集團
GENHKS 3.95 06/30/14	1380	4.557	97.5	99.5	--	--	雲頂香港
GLPSP 3 3/8 05/11/16	2650	3.986	97	98	Baa2	--	普洛斯集團
HKCGAS 1.4 04/11/16	1000	2.99	92.4	94.5	A1	A+	香港中華煤氣
IBRD 0.95 01/14/13	500	1.035	99.5	100.3	Aaa	--	國際重建與開發銀行
MPEL 3 3/4 05/09/13	2300	8.262	92.75	94.75	--	--	新濠博亞娛樂
MS 1 5/8 06/02/14	500	3.262	95	97	A2	A	摩根士丹利
MTRC 0 5/8 06/17/13	1000	1.002	98.8	100	Aa1	--	地鐵公司蓋曼群島
NEWFOC 3 3/4 08/17/13	200	4.041	98.75	100.25	--	--	新焦點
NWDEVL 2 3/4 07/14/14	1000	3.898	96.5	97.7	--	--	新創建集團
PAHSP 6 1/2 06/02/14	600	13.35	82	89	--	--	太平洋恩利
SINCON 4 3/4 04/14/14	1380	9.569	88.5	91	--	--	勝獅貨櫃
SOLARG 4 3/4 08/24/14	300	4.603	100	100.75	--	--	陽光能源
SUNHKC 4 04/28/14	500	7.209	90.5	95.2	--	--	亞洲聯合財務有限公司
TSCOLN 1 3/4 09/01/14	725	1.887	99	100.25	A3	A-	特易購
TPVTEC 4 1/4 03/21/14	500	4.36	98	101.5	--	--	冠捷科技
VTB 2.95 12/23/13	1000	4.825	96	96.5	Baa1	BBB /*-	VTB銀行
VW 2.15 05/23/16	1500	3.04	95.5	97	A3	A-	福斯汽車
YUENFO 3.1 02/10/14	300	2.983	99.75	100.75	--	--	永豐餘

附註

* 債券交割是以含息價為基準。

台幣公司債參考報價

名稱 / 票面利率(%) / 到期日(年)	殖利率	客戶賣價	客戶買價	發行單位 / 票面利率(%) / 到期日(年)	殖利率	百元價格	客戶賣價
00塑化2 / 1.81 / 2014/7/15	1.311	101.1968	101.41				
98塑化2 / 1.42 / 2016/5/25	1.357	100.0757	100.47				
98南亞1 / 1.88 / 2014/2/26	1.266	101.2928	101.47				
98統一1A / 1.23 / 2012/12/22	1.155	100.0547	100.11				
00鴻海1 / 1.47 / 2016/3/8	1.505	99.66525	100.03				
00裕融1 / 1.27 / 2014/6/10	1.300	99.79565	100.05				
00萬海1A / 1.65 / 2016/6/22	1.625	99.99683	100.22				

外幣可轉換公司債

Ticker	轉換公司	幣別	賣價	買價	賣回日程	到期日	票面利率	現股價格	平價
KNYUTT 0 10/27/13	京元電子	USD	105.50	106.50	2012/10/27	2013/10/27	0	12.30	100.06
ACERST 0 08/10/15	宏碁	USD	91.52	93.14	2013/8/10	2015/8/10	0	34.45	35.66
ACERST 0 08/10/17	宏碁	USD	83.11	84.47	2015/8/10	2017/8/10	0	34.45	34.65
ASACEM 0 01/27/16	遠東新世紀	USD	93.45	94.56	2014/1/27	2016/1/27	0	35.85	58.80
AUOPT 0 10/13/15	友達光電	USD	79.94	80.97	--	2015/10/13	0	14.20	36.33
EPIST 0 01/27/16	晶元光電	USD	87.97	89.33	2014/1/27	2016/1/27	0	62.70	47.98
HONHAI 0 10/12/13	鴻海精密	USD	95.33	96.16	--	2013/10/12	0	86.90	65.59
TATUNG 0 03/25/14	大同	USD	93.42	94.58	--	2014/3/25	0	10.25	54.73
TPKHOL 0 04/20/14	宸鴻	USD	87.49	88.89	--	2014/4/20	0	530.00	47.67
ASACEM 0 06/07/16	亞洲水泥	USD	98.01	99.11	2014/6/7	2016/6/7	0	36.05	73.04
TWGIC 0 07/28/14	臺灣玻璃	USD	92.95	94.74	--	2014/7/28	0	36.70	57.11
UNIMIC 0 05/24/16	聯華電子	USD	91.92	92.83	2014/5/24	2016/5/24	0	2.18	62.80
RADOPT 0 07/21/16	瑞儀光電	USD	99.00	100.00	2014/7/21	2016/7/21	0	92.60	63.86
SLACP 0 05/12/16	香格里拉(亞洲)	USD	88.20	89.20	--	2016/5/12	0	15.36	52.90
FEAST 3 5/8 03/05/15	遠東發展	HKD	98.56	99.42	2012/3/5	2015/3/5	3.625	1.30	39.39
KERPRO 0 02/22/12	嘉里建設	HKD	115.87	116.68	--	2012/2/22	0	30.10	57.17
SHTGF 3.3 10/22/14	信德集團	HKD	98.01	99.01	2012/10/22	2014/10/22	3.3	3.67	46.51
YYINDU 0 11/17/11	裕元集團	HKD	112.61	112.61	--	2011/11/17	0	22.15	82.80
XINH D 2 1/2 10/20/15	亨得利	HKD	101.21	102.66	2013/10/20	2015/10/20	2.5	3.24	65.42
LOTTE 0 07/05/16	樂天百貨	USD	91.79	92.75	2014/7/5	2016/7/5	0	392500.00	58.48
LOTTE 0 07/05/16	樂天百貨	JPY	93.22	94.33	2014/7/5	2016/7/5	0	392500.00	56.70
HYUELE 4 1/2 12/14/12	海力士半導體	USD	99.21	99.81	--	2012/12/14	4.5	24000.00	53.72
STXPOC 4 1/2 11/20/14	STX PAN OCEAN CO	USD	89.56	91.21	2012/11/20	2014/11/20	4.5	7000.00	52.04
LGTELE 0 09/29/12	LG UPLUS CORP	USD	100.60	101.51	2012/3/29	2012/9/29	0	7040.00	80.54
HJSHNW 4 07/20/16	HANJIN SHIPPING	USD	79.10	81.50	2014/7/20	2016/7/20	4	10750.00	34.11
OSIMSP 2 3/4 07/05/16	OSIM INTL LTD	SGD	89.39	90.89	2014/7/5	2016/7/5	2.75	1.21	59.75
SMCPM 2 05/05/14	SAN MIGUEL	USD	106.76	107.68	--	2014/5/5	2	112.00	82.28

信用連結商品報價

連結標的	標的名稱	利率	債券到期日/賣回日	付息方式	可承做本金
XS0347678079 Corp	亞泥轉遠東新世紀海外交換債 (USD)	2.80%	2013/2/20	每季	最高USD 1500萬
XS0611551127 Corp	TPK 海外可轉債 (USD)	5.10%	2014/4/20	每季	最低USD 100萬
24894	瑞軒四	2.000%	2012/1/4	每季	TWD 30,000,000
23772	微星二	2.100%	2013/4/25	每季	TWD 30,000,000
49063	正文三	2.550%	2014/7/11	每季	TWD 20,000,000
80392	台虹二	2.250%	2012/11/5	每季	TWD 30,000,000
33802	明泰二	3.000%	2014/10/14	每季	TWD 30,000,000
28851	遠百一	1.750%	2015/7/7	每季	TWD 50,000,000

回購交易利率牌告

天期	美元(%)	歐元(%)	台幣(%)	外幣人民幣(%)
1Week	0.70	--	0.75	0.80
2Week	0.80	--	0.75	0.90
1 Month	1.35	1.00	0.77	1.25
2 Month	1.35	--	0.78	1.45
3 Month	1.50	--	0.78	1.75

附註

*：代表該債券為永續型債券，利率之後將有可能變動，或為可召回債券，請進一步瞭解發行條件。

%：債券交割是以含息價為基準。

免責聲明

本文為永豐金證券之每日債券評論。其所涵蓋之信息並非為特定投資之推薦。數據來源彭博社(Bloomberg)。永豐金證券假設數據資料皆公開並可信任之。評論為永豐金證券之觀點。本文內容僅供參考之用，並不構成與永豐金證券，或其相關機構進行任何證券或產品之交易合約。本文內容並非未經許可的法律權限內的提議或邀請，或者對瀏覽之投資人的提議或邀請。

本文的數據與觀點反映目前市場的現況以及我們至今的判斷。鑒於市場變化，我們在未經全面確認的情況下，依賴所假設公開來源的信息為準確且完整。我們的觀點及其基礎假設可能在未與事先通知的情況下而發生變化。證券資產價格變化可以用於說明的作用但並不代表真實的回報。

一些信息可能包括預期看法與新聞整理。我們的評論是基於不同的風險、不確定因素及假設，實發事件或結果或市場所實現的表現可能與預述的情況有不同。

投資涉及風險，包括本金損失的可能性。過去的表现與歷史數字並不一定代表未來的表現。本文內容不得造成任何投資建議或推薦，並且並非為針對特定的目標、市場狀況或某人的個別需要而準備。投資者應自行研究全部相關資料。

過往表現並不代表未來業績。無任何示範或保證可以展示個別策略的效能或可能獲得的實際回報。

全球據點

Hong Kong

SinoPac Securities (Asia) Ltd.
21st Floor, One Peking
1 Peking Road,
Tsim Sha Tsui, Kowloon, Hong Kong
Tel: +852- 2586-8288
Toll Free : 0080-185-6674(Taiwan)
Fax: +852-2586-8300

Shanghai

SinoPac Securities (Asia) Limited
Suite 2405, Hua Xia Bank Tower,
256 South Pudong Road, Shanghai
People's Republic of China
Tel: +86-21-6886-5358
Fax: +86-21-6886-5969

London

SinoPac Securities (Europe) Ltd.
5th Floor · Habib House
42 Moorgate
London EC2R 6EL
United Kingdom,
Registered in England and Wales No. 3766464
Tel: +44-20-7614-9999
Fax: +44-20-7614-9979

Taipei

SinoPac Securities Corporation
17F · 2 Chung Ching S. Road · Sec 1
Taipei 100 ·
Taiwan
Tel: +886-2-2382-8219/2312-3866
Fax: +886-2-2382-3464

彭博頁面

SinoPac Securities Corp

www.taiwanresearch.com

Bloomberg page: SIAL