

全球指標公債

	最新殖利率	前日變化(BP)
美國五年公債	1.13	(7.13)
美國十年公債	2.32	(7.97)
美國三十年公債	3.38	(8.07)
德國五年公債	1.30	(4.50)
德國十年公債	2.18	(2.90)
德國三十年公債	2.92	(2.20)
中國二年期公債(CNH)	1.75	0.11
中國五年期公債(CNH)	2.02	0.05
中國十年期公債(CNH)	2.07	0.00

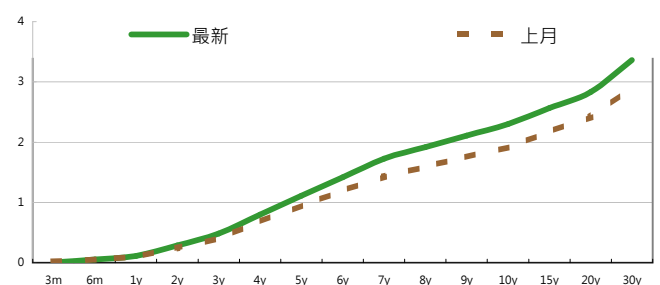
Markit CDX & iTraxx 信用指數

	指數	前日變化(BP)
全球主權 iTraxx 指數	313	1
北美投資級 CDX 指數	114	0
歐洲投資級 iTraxx 指數	150	0
日本投資級 iTraxx 指數	162	(15)
亞洲投資級 iTraxx 指數 (不包含日本)	169	(9)

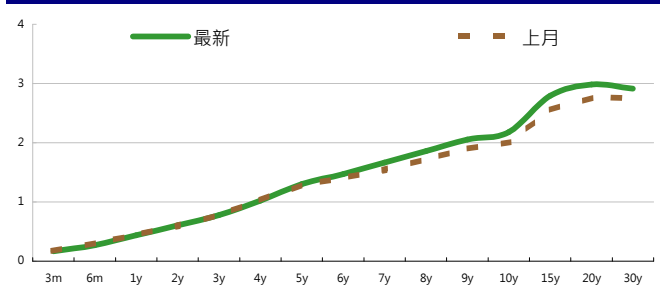
外匯市場 股票市場

外匯市場	價格	股票市場	指數	前日變化(%)
歐元兌美元	1.41	道瓊工業	12231.11	0.18 %
美元兌日圓	75.74	那斯達克	2737.15	(0.05)%
美元兌人民幣	6.36	S&P 500	1285.09	0.04 %
美元兌台幣	29.87	德國工業	6346.19	0.13 %
歐元兌台幣	42.31	英國FTSE	5702.24	(0.20)%
港幣兌台幣	3.85	法國CAC	3348.63	(0.59)%
人民幣兌台幣	4.69	日經225	8926.54	1.39 %

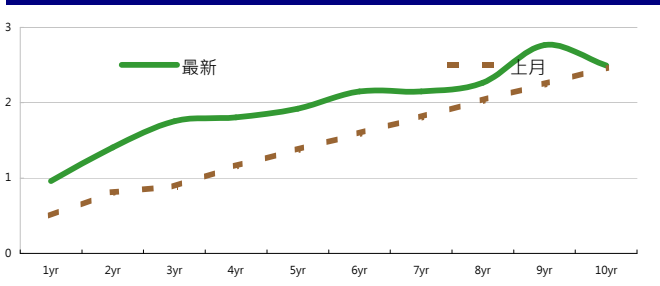
美國公債殖利率期間結構



德國公債殖利率結構



CNH公債殖利率結構



來源: Bloomberg

固定收益每日評論

美國公債殖利率方面，在週四殖利率創下九週以來最大彈幅之後，周五呈現拉回的走勢，並且10年期一度突破2.30 關卡，但之後有守住，預計新的區間會落在2.45~2.30左右，若突破這區間應該又會是一段行情的開始。終場美債五年期殖利率收在1.13%，十年期殖利率收在2.32%，三十年期殖利率收在3.38%。在歐元殖利率方面，在一連串好消息之後，差勁的義大利十年期公債標售把大家打回來現實世界，義大利十年其公債殖利率拉高到6.01%距離之前高點6.1%相距不遠，也因此讓德債避險需求增加，德債收斂之前跌幅由跌翻漲，殖利率小幅下跌。終場德債五年期殖利率收在1.3%，十年期殖利率收在2.17%，三十年期殖利率收在2.91%。

在台債殖利率方面，五年券006殖利率收在1.072%，十年券009收在1.375%，二十年券007R收在1.8485%，三十年券008R收在1.98%。周五台債殖利率開高後，台股漲幅縮減，吸引逢高買盤進場，利率維持高檔震盪。接下來有007R 350億、008R 300億標售，加上市場風險情緒轉好，預期殖利率將持續走升。

亞洲信用市場方面，上週信用市場在歐洲峰會結束之後，繼續 Risk On 的模式，以韓國來說，新發的兩隻券KOROIL 以及 KDB 憑著有國家在背後支持的良好信用狀況，新發行後都收斂了20點左右以上的行情，不過亞洲券在進到周末前，受到獲利了結賣壓，漲勢有點受阻，除了亞洲券以外，俄羅斯以及中東等新興市場的券也是可以關注的地方，上禮拜IPIC 阿布達比煉油公司有發行5.5年期以及10年期公司債，這個公司也是阿布達比的主權投資公司所控制的公司，投資等級有Aa-，其中5.5年期Spread 發行再260點左右，算是還不錯的標的。

美國十年期公債殖利率



來源: Bloomberg

每日債券小常識

問: 何謂債券附買回交易(RP)?

答: 債券附買回交易(RP)其性質類似短期存款, 投資人於約定到期日以約定利率計算利息, 將債券賣給公債交易商。

舉例來說, 嚴先生於7/13將閒置資金1260萬元承作RP, 雙方約定承作天期為14天(到期日為7月27日), 約定利率為0.6%, 則到期時其利息收入為: $126,00,000 \times 0.6\% \times 14/365 = 2900$ 元。

問: 承作債券附買回交易有什麼好處呢?

答: 基本上有幾個好處, 包括

1. 利率較活存優惠: RP利率較活存利率優惠, 平均高兩個百分點以上。
2. 無稅負, 免手續費: 投資人承作債券附買回交易免繳證券交易稅, 營業稅, 以及所得稅, 且其手續費全免, 亦即債券附買回交易稅率即為實際報酬率。
3. 流動性佳: 投資人可依自身資金狀況, 選擇適合的天期承作, 承作期間若臨時有資金需求, 亦得辦理中途解約, 取回資金。
4. 利率富彈性: RP利率隨著短期資金鬆緊, 逐日變動, 較一般銀行存款利率更有彈性。

每日公司介紹

公司名稱: 永豐餘

產業別: 造紙業

信評資料:	展望	短期評等	長期評等
Moody's	--	--	--
S&P	--	--	--

重要指標:

ROE	5.869
EBITDA/Interest Expense	1.065
Debt/Equity	47.174
Quick Ratio	0.498

公司簡介

永豐餘造紙股份有限公司前身為永豐商店, 致力於農業經濟產業, 後以造紙為核心事業, 發展橫跨造紙業上中下游, 目前以集團事業群經營機制發展。永豐餘為台灣民營造紙業先驅, 創立於1950年。產品穩居國內造紙業之領導地位。永豐餘在造紙為本位下推出多品項、多品類等之紙品, 包含文化用紙、工業用紙、紙容器及家庭用紙等。

近日新定價快訊

發行公司: 中鋼	幣別: TWD
發行日期: 2011年10月	到期日: 2016年
擔保: 無	產業別: 鋼鐵業
票面利率: -	信用評等:
發行額(千): 10,000,000	Moody's --
其他附註: 100年8月30日競標	S&P --
	Fitch --
	TRC twAA+

公司簡介

中鋼是台灣最大的鋼鐵企業, 由中華民國政府出資成立, 總部設立於高雄市臨海工業區, 是台灣唯一設有高爐的一貫作業鋼鐵廠, 在2005年世界排名第19大。目前經濟部是中鋼的最大股東, 另有轉投資在台積電、唐榮、高雄捷運、漢神巨蛋及台灣車輛等其他產業。

近日新定價快訊

發行公司: 中鋼	幣別: TWD
發行日期: 2011年10月	到期日: 2018年
擔保: 無	產業別: 鋼鐵業
票面利率: -	信用評等:
發行額(千): 10,000,000	Moody's --
其他附註: 100年8月30日競標	S&P --
	Fitch --
	TRC twAA+

公司簡介

中鋼是台灣最大的鋼鐵企業, 由中華民國政府出資成立, 總部設立於高雄市臨海工業區, 是台灣唯一設有高爐的一貫作業鋼鐵廠, 在2005年世界排名第19大。目前經濟部是中鋼的最大股東, 另有轉投資在台積電、唐榮、高雄捷運、漢神巨蛋及台灣車輛等其他產業。

近日新定價快訊

發行公司: 台電	幣別: TWD
發行日期: 2011年10月下旬	到期日: 2018年
擔保: 有	產業別: 電廠
票面利率: -	信用評等:
發行額(千): 3,000,000	Moody's --
其他附註: 100年9月7日競標	S&P --
	Fitch --
	TRC twAAA

公司簡介

台灣電力公司為經濟部下直屬單位, 且在國內的電力供應業者中, 具有市場獨占之優勢。由於電力需求隨著經濟成長而增加, 目前預估101年用電需求達1,995.1億度, 年成長約3.4%, 台電已擁有多元化發電的能力。

近日新定價快訊

發行公司: 台電	幣別: TWD
發行日期: 2011年10月下旬	到期日: 2021年
擔保: 有	產業別: 電廠
票面利率: -	信用評等:
發行額(千): 5,000,000	Moody's --
其他附註: 100年9月7日競標	S&P --
	Fitch --
	TRC twAAA

公司簡介

台灣電力公司為經濟部下直屬單位, 且在國內的電力供應業者中, 具有市場獨占之優勢。由於電力需求隨著經濟成長而增加, 目前預估101年用電需求達1,995.1億度, 年成長約3.4%, 台電已擁有多元化發電的能力。

外幣公司債參考報價

美元計價

發行單位 / 票面利率(%) / 到期日(年)	發行量(M)	殖利率	買價	賣價	Moody's	S&P	Note
C 2.8 07/16/13	330	1.893	100	103	--	A	花旗集團
SUMIBK 1.9 07/22/14	400	1.456	100.9094	101.4457	Aa3	A+	三井住友銀行
EIBKOR 4 3/8 09/15/21	1000	4.394	99.323	100.365	A1	A	韓國進出口銀行
KOROIL 4 10/27/16	1000	3.675	101.31	101.627	A1	A	韓國石油公司
BBLTB 4.8 10/18/20	800	5.102	97.407	98.291	A3	BBB+	泰國磐谷銀行
BCHINA 5.55 02/11/20	2500	5.359	100.584	101.917	A1	BBB+	中國銀行
BNKEA 6 1/8 07/16/20	600	5.982	99.93545	101.9607	A3	BBB+	東亞銀行
CAPITA 4.321 04/08/15	500	3.254	103.107	103.765	A3	--	新加坡不動產信託
CINDBK 6 7/8 06/24/20	500	6.754	99.81	101.734	Baa3	--	中國中信銀行
DAHNSIN 6 5/8 02/11/20	225	6.131	102.1747	104.1369	Baa1	--	大新銀行
DBSSP 2 3/8 09/14/15	1000	2.405	99.5203	100.255	Aa1	AA-	星展銀行
EIBKOR 3 3/4 10/20/16	700	3.581	100.56	100.96	A1	A	韓國進出口銀行
EIBKOR 4 1/8 09/09/15	1000	3.417	102.224	102.838	A1	A	韓國進出口銀行
EIBKOR 5 1/8 06/29/20	1250	4.302	105.078	106.697	A1	A	韓國進出口銀行
FUBON 6 1/8 11/30/20	200	5.728	101.3479	104.1965	--	BBB	富邦集團
HANABK 4 1/2 10/30/15	500	3.752	102.203	103.296	A1	A-	韓亞銀行
HANABK 4 11/03/16	500	3.974	99.77	100.466	A1	A-	韓亞銀行
HIGHWAY 4 1/2 03/23/15	700	3.267	103.618	104.229	A1	A	韓國高速公路
HUWHY 7.45 11/24/33	1500	5.291	125.5909	130.2198	A3	A-	和記黃埔
HUWHY 6 12/29/49	2000	5.912	101	102	Baa2	BBB	和記黃埔
HYNMTR 3 3/4 04/06/16	500	3.831	99.267	100.074	Baa2	BBB	現代汽車
ICICI 5 01/15/16	500	4.734	100.553	101.438	Baa2	BBB-	印度ICICI銀行
INDKOR 3 3/4 09/29/16	500	3.694	99.742	100.755	A1	A	韓國工業銀行
KEB 4 7/8 01/14/16	500	3.946	103.125	103.99	A2	BBB+	韓國外換銀行
KIAMTR 3 5/8 06/14/16	500	3.929	98.362	99.091	Baa2	BBB	起亞汽車
KORELE 3 10/05/15	700	3.285	98.497	99.42	A1	A	韓國電力公司
KORELE 4 3/4 07/13/21	500	4.433	101.825	103.108	A1	A	韓國電力公司
LIFUNG 5 1/4 05/13/20	750	4.770	102.175	104.488	A3	A-	利豐集團
LOTTE 3 7/8 04/07/16	400	3.956	99.268	100.074	A3	--	樂天百貨
MALAYS 3.928 06/04/15	1250	2.612	104.229	104.724	A3	A-	馬來西亞公債
MALAYS 2.991 07/06/16	1200	2.620	101.408	101.834	A3	A-	馬來西亞公債
NACF 3 1/2 02/08/17	500	3.913	97.688	98.413	A1	A	韓國國家農業合作社
PCCW 4 1/4 02/24/16	500	3.912	100.7277	101.9168	Baa2 /*-	BBB /*-	電訊盈科
POHANG 4 1/4 10/28/20	700	4.513	97.581	98.573	A3	A	浦項鋼鐵
QATDIA 5 07/21/20	2500	3.971	107.167	107.865	Aa2	AA	卡達不動產管理
QTELQD 7 7/8 06/10/19	600	4.227	123.099	123.913	A2	A	卡達電訊
SBERRU 5.499 07/07/15	1500	4.075	104.317	105.309	A3	--	俄羅斯聯邦儲蓄銀行
STANLN 5 7/8 06/24/20	750	5.285	103.3363	104.7436	A1	A	渣打銀行
SUMIBK 2.9 07/22/16	1100	2.321	102.345	102.797	Aa3	A+	三井住友銀行
SUNHUN 4 11/02/20	300	4.377	96.13245	98.30791	A1	A+	香港新鴻基地產
VEBBNK 6.902 07/09/20	1600	5.626	108.174	109.15	--	BBB	俄羅斯外在經濟銀行
WOORIB 4 3/4 01/20/16	600	3.850	103.08	103.853	A1	A-	韓國友利銀行

附註

*：代表該債券為永續型債券，利率之後將有可能變動，或為可召回債券，請進一步瞭解發行條件。

%：債券交割是以含息價為基準。

境外人民幣公司債參考報價: 中資企業

發行單位 / 票面利率(%) / 到期日(年)	發行量(M)	殖利率	買價	賣價	Moody's	S&P	Note
BCHINA 2.9 09/30/13	2800	2.094	101	102	--	A-	中國銀行
BEIENT 3 3/4 06/30/14	1450	3.649	99.5	101	--	--	北控水務
BEIENT 5 06/30/16	500	4.667	101	101.75	--	--	北控水務
BJCAPT 4 3/4 02/21/14	1150	5.684	96.5	99.5	--	--	首創置業
BYDCOL 4 1/2 04/28/14	1000	12.96	80	85	--	--	比亞迪股份有限公司
CEAIRL 4 08/08/14	2500	3.902	100	100.5	--	--	中國東方航空
CGB 2.7 10/27/12	2500	0.868	101.3	102.3	Aa3	--	中國附息國債
CGB 1.6 12/20/12	3000	0.755	100.2	101.7	Aa3	--	中國附息國債
CGB 1 12/01/13	2000	1.416	98.8	99.5	Aa3	AA-	中國附息國債
CGB 3.3 10/27/14	500	1.328	105	106.5	Aa3	--	中國附息國債
CGB 1.8 12/01/15	2000	1.825	99.3	100.5	Aa3	AA-	中國附息國債
CGB 2.48 1:	1000	2.492	99.5	100.3	Aa3	AA-	中國附息國債
CGB 1.4 08/18/16	5000	1.893	97.2	98.3	Aa3	AA-	中國附息國債
CGB 0.6 08/18/14	6000	1.518	97.5	97.5	Aa3	AA-	中國附息國債
CGB 1.94 08/18/18	3000	2.235	97.8	98.5	Aa3	AA-	中國附息國債
CGB 2.36 08/18/21	1000	2.475	98.5	99.5	Aa3	AA-	中國附息國債
CHCHTO 4 1/2 05/19/14	600	4.816	98	100.5	--	--	中國誠通發展集團
CHIPWR 3 3/4 04/29/14	500	5.604	94	97.5	--	--	中國電力新能源發展
CHWIN 6 3/8 04/04/14	750	10.947	88.5	92.5	--	--	中國風電集團
CHMERC 2.9 11/19/13	700	2.76	99.8	100.75	--	--	招商局集團(香港)
CHMERC 3 06/30/16	1600	3.622	96.2	98.5	--	--	招商局集團
CHMERC 2 06/30/14	1400	2.985	97	98	--	--	招商局集團
COFCO 1.85 06/03/14	3000	3.273	96	97	--	--	中國糧油食品集團(香港)
CHMING 2.95 04/13/14	500	4.811	94	97.5	--	--	晨鳴紙業
CNHTC 2.95 10/29/12	2700	2.384	99.9	101.2	--	--	中國重汽(香港)
EXIMCH 1.95 12/02/12	1000	0.905	100.75	101.5	--	--	中國進出口銀行
EXIMCH 2.65 12/02/13	4000	1.427	102	103	--	AA-	中國進出口銀行
GZRFPR 7 04/29/14	2612	18.723	75	80	--	--	富力地產
HAIAIR 6 09/16/14	1000	7.471	95	97.5	--	--	海南航空
HPWELL 1.55 05/18/14	600	3.2	95	97	--	--	合和基建
INDEPS 4.65 07/21/14	1000	7.61	90.5	95.2	--	BB-	銀泰百貨
PCDHK 5 1/4 02/01/14	750	6.948	95	98	--	--	春天百貨
PINGIN 2.075 06/09/14	2000	3.494	96	97	--	--	平安保險
POWINV 3.2 12/23/15	800	4.885	92.5	95	--	--	中電國際
RESOUR 2.9 11/12/13	1000	2.316	100	102.3	NR	BBB-	華潤電力
RESOUR 3 3/4 11/12/15	1000	3.296	100.9	102.5	NR	BBB-	華潤電力
ROADKG 6 02/25/14	1300	16.297	77	84.5	--	BB-	路勁基建
SDBC 2.7 11/11/13	3000	1.941	101	102	--	AA-	國家開發銀行
SHASHU 6 1/2 07/22/14	1500	8.921	92.5	96	--	BB-	山水水泥
SINOCH 1.8 01/18/14	3500	3.212	96.5	97.5	--	--	中化集團
SZOCTH 3 1/2 05/25/14	1000	3.706	98	101	--	--	華僑城
ZHNGCE 2 08/04/14	900	2.701	97.3	99	--	--	中策橡膠

附註

* 債券交割是以含息價為基準。

境外人民幣公司債參考報價: 非中資企業

發行單位 / 票面利率(%) / 到期日(年)	發行量(M)	殖利率	買價	賣價	Moody's	S&P	Note
ADSEMI 4 1/4 09/20/16	500	4.712	97	99	--	--	日月光
AIFP 3.95 09/19/18	850	4.059	98.2	100.5	--	A	法國液化空氣集團
AIFP 3 09/19/16	1750	3.166	98.75	99.75	--	A	法國液化空氣集團
ASIA 2.85 10/21/20	1200	2.304	104	104.8	Aaa	AAA	亞洲開發銀行
BLUSKY 6 1/2 06/20/14	600	10.029	90	94	--	--	香港航空
BPLN 1.7 09/15/14	700	2.573	97	98.2	A2	A	BP集團
CAT 2 12/01/12	1000	2.093	99.5	100.3	A2	A	開拓重工
CAT 1.35 07/12/13	2300	2.106	98.5	99	A2	A	開拓重工
CJCHEI 2 1/4 07/06/14	1100	3.232	97	98	--	--	CJ國際控股有限公司
DIALEA 1.65 04/08/13	200	2.185	98.75	99.75	A2 /*-	--	三菱日聯租賃
FRESHK 3.9 06/03/14	1250	6.457	93	95	--	--	遠東宏信
GALENT 4 5/8 12/16/13	1380	5.52	96.7	99.75	--	--	銀河娛樂集團
GENHKS 3.95 06/30/14	1380	4.738	96.6	99.5	--	--	雲頂香港
GLPSP 3 3/8 05/11/16	2650	4.202	96	97.25	Baa2	--	普洛斯集團
HKCGAS 1.4 04/11/16	1000	2.986	92.4	94.5	A1	A+	香港中華煤氣
IBRD 0.95 01/14/13	500	1.034	99.5	100.3	Aaa	--	國際重建與開發銀行
MPEL 3 3/4 05/09/13	2300	8.221	92.75	94.75	--	--	新濠博亞娛樂
MS 1 5/8 06/02/14	500	2.838	96	98	A2	A	摩根士丹利
MTRC 0 5/8 06/17/13	1000	0.999	98.8	100	Aa1	--	地鐵公司蓋曼群島
NEWFOC 3 3/4 08/17/13	200	4.039	99	100	--	--	新焦點
NWDEVL 2 3/4 07/14/14	1000	3.892	96.5	97.7	--	--	新創建集團
PAHSP 6 1/2 06/02/14	600	12.418	84	90.5	--	--	太平洋恩利
SINCON 4 3/4 04/14/14	1380	9.921	87	91	--	--	勝獅貨櫃
SOLARG 4 3/4 08/24/14	300	4.575	100.15	100.75	--	--	陽光能源
SUNHKC 4 04/28/14	500	7.31	90	95.2	--	--	亞洲聯合財務有限公司
TSCOLN 1 3/4 09/01/14	725	2.208	98	99.5	A3	A-	特易購
TPVTEC 4 1/4 03/21/14	500	4.36	98	101.5	--	--	冠捷科技
VTB 2.95 12/23/13	1000	5.069	95	96.5	Baa1	BBB /*-	VTB銀行
VW 2.15 05/23/16	1500	3.037	95.5	97	A3	A-	福斯汽車
YUENFO 3.1 02/10/14	300	2.927	100	100.75	--	--	永豐餘

附註

* 債券交割是以含息價為基準。

台幣公司債參考報價

名稱 / 票面利率(%) / 到期日(年)	殖利率	客戶賣價	客戶買價	發行單位 / 票面利率(%) / 到期日(年)	殖利率	百元價格	客戶賣價
00塑化2 / 1.81 / 2014/7/15	1.311	101.2043	101.42				
98塑化2 / 1.42 / 2016/5/25	1.357	100.0759	100.47				
98南亞1 / 1.88 / 2014/2/26	1.265	101.3025	101.48				
98統一1A / 1.23 / 2012/12/22	1.155	100.0553	100.11				
00鴻海1 / 1.47 / 2016/3/8	1.505	99.66406	100.03				
00裕融1 / 1.27 / 2014/6/10	1.300	99.79462	100.05				
00萬海1A / 1.65 / 2016/6/22	1.625	99.99688	100.22				

外幣可轉換公司債

Ticker	轉換公司	幣別	賣價	/	買價	賣回日程	到期日	票面利率	現股價格	平價
KNYUTT 0 10/27/13	京元電子	USD	102.50	/	103.50	2012/10/27	2013/10/27	0	--	96.03
ACERST 0 08/10/15	宏碁	USD	92.22	/	93.13	2013/8/10	2015/8/10	0	--	36.97
ACERST 0 08/10/17	宏碁	USD	82.95	/	84.31	2015/8/10	2017/8/10	0	--	35.93
ASACEM 0 01/27/16	遠東新世紀	USD	94.63	/	95.87	2014/1/27	2016/1/27	0	--	59.33
AUOPT 0 10/13/15	友達光電	USD	80.94	/	82.17	--	2015/10/13	0	--	34.08
EPIST 0 01/27/16	晶元光電	USD	88.92	/	90.32	2014/1/27	2016/1/27	0	--	43.00
HONHAI 0 10/12/13	鴻海精密	USD	95.47	/	96.24	--	2013/10/12	0	--	62.21
TATUNG 0 03/25/14	大同	USD	94.34	/	95.57	--	2014/3/25	0	--	60.06
TPKHOL 0 04/20/14	宸鴻	USD	87.86	/	87.86	--	2014/4/20	0	--	49.73
ASACEM 0 06/07/16	亞洲水泥	USD	97.68	/	98.48	2014/6/7	2016/6/7	0	--	74.51
TWGIC 0 07/28/14	臺灣玻璃	USD	93.76	/	95.05	--	2014/7/28	0	--	60.29
UNIMIC 0 05/24/16	聯華電子	USD	92.91	/	93.93	2014/5/24	2016/5/24	0	--	65.68
RADOPT 0 07/21/16	瑞儀光電	USD	99.00	/	100.00	2014/7/21	2016/7/21	0	--	64.36
SLACP 0 05/12/16	香格里拉(亞洲)	USD	88.57	/	89.72	--	2016/5/12	0	--	54.11
FEAST 3 5/8 03/05/15	遠東發展	HKD	98.32	/	99.31	2012/3/5	2015/3/5	3.625	--	40.91
KERPRO 0 02/22/12	嘉里建設	HKD	116.00	/	116.66	--	2012/2/22	0	--	55.18
SHTGF 3.3 10/22/14	信德集團	HKD	98.59	/	99.39	2012/10/22	2014/10/22	3.3	--	46.26
YYINDU 0 11/17/11	裕元集團	HKD	112.40	/	113.11	--	2011/11/17	0	--	83.55
XINH 2 1/2 10/20/15	亨得利	HKD	103.91	/	105.03	2013/10/20	2015/10/20	2.5	--	74.51
LOTES 0 07/05/16	樂天百貨	USD	92.46	/	93.46	2014/7/5	2016/7/5	0	--	64.09
LOTES 0 07/05/16	樂天百貨	JPY	93.94	/	94.96	2014/7/5	2016/7/5	0	--	60.27
HYUELE 4 1/2 12/14/12	海力士半導體	USD	99.32	/	100.04	--	2012/12/14	4.5	--	52.98
STXPOC 4 1/2 11/20/14	STX PAN OCEAN CO	USD	90.43	/	92.00	2012/11/20	2014/11/20	4.5	--	58.64
LGTELE 0 09/29/12	LG UPLUS CORP	USD	100.65	/	101.53	2012/3/29	2012/9/29	0	--	80.86
HJSHNW 4 07/20/16	HANJIN SHIPPING	USD	74.23	/	81.19	2014/7/20	2016/7/20	4	--	37.77
OSIMSP 2 3/4 07/05/16	OSIM INTL LTD	SGD	90.94	/	92.02	2014/7/5	2016/7/5	2.75	--	64.94
SMCPM 2 05/05/14	SAN MIGUEL	USD	108.03	/	108.97	--	2014/5/5	2	--	84.88

信用連結商品報價

連結標的	標的名稱	利率	債券到期日/賣回日	付息方式	可承做本金
XS0347678079 Corp	亞泥轉遠東新世紀海外交換債 (USD)	2.80%	2013/2/20	每季	最高USD 1500萬
XS0611551127 Corp	TPK 海外可轉債 (USD)	5.10%	2014/4/20	每季	最低USD 100萬
24894	瑞軒四	2.000%	2012/1/4	每季	TWD 30,000,000
23772	微星二	2.100%	2013/4/25	每季	TWD 30,000,000
49063	正文三	2.550%	2014/7/11	每季	TWD 20,000,000
80392	台虹二	2.250%	2012/11/5	每季	TWD 30,000,000
33802	明泰二	3.000%	2014/10/14	每季	TWD 30,000,000
28851	遠百一	1.750%	2015/7/7	每季	TWD 50,000,000

回購交易利率牌告

天期	美元(%)	歐元(%)	台幣(%)	外幣人民幣(%)
1Week	0.70	0.70	0.75	0.70
2Week	0.80	0.80	0.75	0.80
1 Month	0.90	0.90	0.77	0.90
2 Month	1.00	1.00	0.78	1.00
3 Month	1.00	1.00	0.78	1.00

附註

*：代表該債券為永續型債券，利率之後將有可能變動，或為可召回債券，請進一步瞭解發行條件。

%：債券交割是以含息價為基準。

免責聲明

本文為永豐金證券之每日債券評論。其所涵蓋之信息並非為特定投資之推薦。數據來源彭博社(Bloomberg)。永豐金證券假設數據資料皆公開並可信任之。評論為永豐金證券之觀點。本文內容僅供參考之用，並不構成與永豐金證券，或其相關機構進行任何證券或產品之交易合約。本文內容並非未經許可的法律權限內的提議或邀請，或者對瀏覽之投資人的提議或邀請。

本文的數據與觀點反映目前市場的現況以及我們至今的判斷。鑒於市場變化，我們在未經全面確認的情況下，依賴所假設公開來源的信息為準確且完整。我們的觀點及其基礎假設可能在未與事先通知的情況下而發生變化。證券資產價格變化可以用於說明的作用但並不代表真實的回報。

一些信息可能包括預期看法與新聞整理。我們的評論是基於不同的風險、不確定因素及假設，實發事件或結果或市場所實現的表現可能與預述的情況有不同。

投資涉及風險，包括本金損失的可能性。過去的表现與歷史數字並不一定代表未來的表現。本文內容不得造成任何投資建議或推薦，並且並非為針對特定的目標、市場狀況或某人的個別需要而準備。投資者應自行研究全部相關資料。

過往表現並不代表未來業績。無任何示範或保證可以展示個別策略的效能或可能獲得的實際回報。

全球據點

Hong Kong

SinoPac Securities (Asia) Ltd.
21st Floor, One Peking
1 Peking Road,
Tsim Sha Tsui, Kowloon, Hong Kong
Tel: +852- 2586-8288
Toll Free : 0080-185-6674(Taiwan)
Fax: +852-2586-8300

Shanghai

SinoPac Securities (Asia) Limited
Suite 2405, Hua Xia Bank Tower,
256 South Pudong Road, Shanghai
People's Republic of China
Tel: +86-21-6886-5358
Fax: +86-21-6886-5969

London

SinoPac Securities (Europe) Ltd.
5th Floor · Habib House
42 Moorgate
London EC2R 6EL
United Kingdom,
Registered in England and Wales No. 3766464
Tel: +44-20-7614-9999
Fax: +44-20-7614-9979

Taipei

SinoPac Securities Corporation
17F · 2 Chung Ching S. Road · Sec 1
Taipei 100 ·
Taiwan
Tel: +886-2-2382-8219/2312-3866
Fax: +886-2-2382-3464

彭博頁面

SinoPac Securities Corp

www.taiwanresearch.com

Bloomberg page: SIAL