

全球指標公債

	最新殖利率	前日變化(BP)
美國五年公債	1.20	13.82
美國十年公債	2.40	19.23
美國三十年公債	3.46	23.56
德國五年公債	1.35	17.10
德國十年公債	2.21	16.90
德國三十年公債	2.94	18.20
中國二年期公債(CNH)	1.84	(1.33)
中國五年期公債(CNH)	2.02	0.05
中國十年期公債(CNH)	2.31	(1.83)

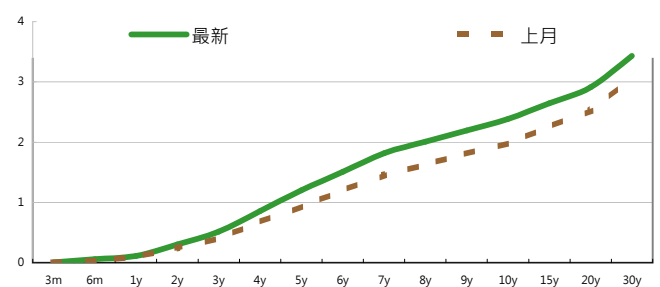
Markit CDX & iTraxx 信用指數

	指數	前日變化(BP)
全球主權 iTraxx 指數	312	(30)
北美投資級 CDX 指數	114	(12)
歐洲投資級 iTraxx 指數	150	(24)
日本投資級 iTraxx 指數	177	(16)
亞洲投資級 iTraxx 指數 (不包含日本)	178	(22)

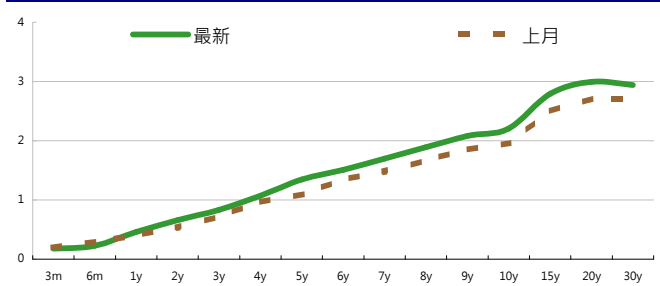
外匯市場 股票市場

	價格	指數	前日變化(%)
歐元兌美元	1.42	道瓊工業	12208.55 2.86 %
美元兌日圓	75.92	那斯達克	2738.63 3.32 %
美元兌人民幣	6.36	S&P 500	1284.59 3.43 %
美元兌台幣	30.06	德國工業	6337.84 5.35 %
歐元兌台幣	42.10	英國FTSE	5713.82 2.89 %
港幣兌台幣	3.87	法國CAC	3368.62 6.28 %
人民幣兌台幣	4.73	日經225	8748.47 2.04 %

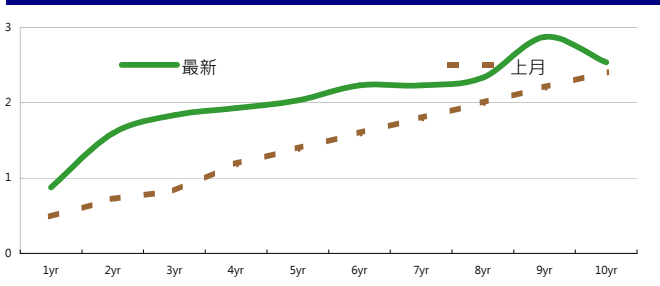
美國公債利率期間結構



德國公債殖利率結構



CNH公債殖利率結構



來源: Bloomberg

固定收益每日評論

美國公債殖利率方面，在歐洲峰會達成銀行自願減債50%，以及政府注資等具體細節共識以後，昨日全球金融市場風險性資產同步走高，也讓美債避險需求降低，10年期美國公債上漲20bps，突破2.30~2.10的區間，由於之後沒有支撐，可能會先測試2.5整數關卡，接下來可能會回到3.0左右的位置，昨日有進行7年期公債標售，在昨日避險需求降低情況下，得標利率為1.791，得標倍率則為2.59倍，都較預期來的差。終場美債五年期殖利率收在1.06%，十年期殖利率收在2.20%，三十年期殖利率收在3.22%。在歐元殖利率方面，德債一樣在歐洲峰會結束後殖利率大漲，殖利率升幅創11周以來新高，西班牙以及義大利等公債昨天則是上漲。終場德債五年期殖利率收在1.35%，十年期殖利率收在2.21%，三十年期殖利率收在2.94%。

在台債利率方面，五年券006殖利率收在1.0625%，十年券009收在1.3615%，二十年券007R收在1.83%，三十年券008收在1.92%。周四台債殖利率開高後，在中長券的買盤帶動下走低，不過成交量仍然很冷清。接下來有007R 350億、008R 300億標售，加上市場風險情緒轉好，預期殖利率將持續走升。

亞洲信用市場方面，昨天市場在歐洲峰會有具體結論的情況下，市場不確定性降低也開啟了Risk On 模式，不過亞洲券在上禮拜已經有一波行情了，因此行情主要以俄羅斯與中東等與歐洲的新興市場券為主，一般來說約上漲1~1.5 pts，但亞洲市場相對來說較為冷清，主要原因是市場聚焦在KDB(韓國發展銀行)以及BEA(東亞銀行)次順位債方面，KDB昨日發行5.5年期金融債10億美金，定價定在+280點，他的16年舊券昨日約在250點左右，以一年約+20點左右，這隻券有提供一些的Premium，BEA的次順位債則是發行在+450~+475的區間，以BEA 本身A2以及次順位債A3的rating而言，這是很好的deal，也讓昨日香港LT2 mkt 有約20~30左右的widen。

美國十年期公債利率



來源: Bloomberg

每日債券小常識

問：我看永豐金證發行一檔人民幣債券指數，請問這是什麼東西？
答：在HSBC和花旗陸續發行離岸人民幣債券指數之後，永豐金證券(亞洲)也推出永豐金點心債指數，這指數將由44檔固定利率，存續期間一年以上，流通面額五億人民幣以上的債券組成，將以2011年5月31日為基準日，起始值為100，提供離岸人民幣債券績效評估的另一種指標，讓投資人能夠更佳方便追蹤人民幣投資組合的總收益。

問：請問我可以在哪邊取得這個指數的資訊？

答：您可以透過香港金管局CMU網站報價 (<http://www.cmu.org.hk>)，以及彭博資訊網的 SSALCNHB Index <GO> 的方式查詢，或者可以到永豐金證(亞洲)的報價系統 SIAL<GO> 得到最新報價，此報價將會在美個交易日六點整進行更新。

問：請問這個服務是收費的嗎？

答：不像其他公司要求收費，本服務是完全免費！

每日公司介紹

公司名稱：和記黃埔

產業別：綜合業務

信評資料：	展望	短期評等	長期評等
Moody's	NEG	--	Baa2
S&P	--	--	--

重要指標：

ROE	6.770
EBITDA/Interest Expense	4.160
Debt/Equity	85.542
Quick Ratio	1.090

公司簡介

和記黃埔有限公司香港交易所最大的上市公司之一，是業務遍佈全球的大型跨國企業，經營多元化業務，包括全球多個市場最大的貨櫃碼頭經營商、零售連鎖集團、地產發展與基建業務，以至電訊及電台廣播服務，集團主席為香港首富李嘉誠。

近日新定價快訊

發行公司：中鋼	幣別：TWD
發行日期：2011年10月	到期日：2016年
擔保：無	產業別：鋼鐵業
票面利率：-	信用評等：
發行額(千)：10,000,000	Moody's --
其他附註：100年8月30日競標	S&P --
	Fitch --
	TRC twAA+

公司簡介

中鋼是台灣最大的鋼鐵企業，由中華民國政府出資成立，總部設立於高雄市臨海工業區，是台灣唯一設有高爐的一貫作業鋼鐵廠，在2005年世界排名第19大。目前經濟部是中鋼的最大股東，另有轉投資在台積電、唐榮、高雄捷運、漢神巨蛋及台灣車輛等其他產業。

近日新定價快訊

發行公司：中鋼	幣別：TWD
發行日期：2011年10月	到期日：2018年
擔保：無	產業別：鋼鐵業
票面利率：-	信用評等：
發行額(千)：10,000,000	Moody's --
其他附註：100年8月30日競標	S&P --
	Fitch --
	TRC twAA+

公司簡介

中鋼是台灣最大的鋼鐵企業，由中華民國政府出資成立，總部設立於高雄市臨海工業區，是台灣唯一設有高爐的一貫作業鋼鐵廠，在2005年世界排名第19大。目前經濟部是中鋼的最大股東，另有轉投資在台積電、唐榮、高雄捷運、漢神巨蛋及台灣車輛等其他產業。

近日新定價快訊

發行公司：台電	幣別：TWD
發行日期：2011年10月下旬	到期日：2018年
擔保：有	產業別：電廠
票面利率：-	信用評等：
發行額(千)：3,000,000	Moody's --
其他附註：100年9月7日競標	S&P --
	Fitch --
	TRC twAAA

公司簡介

台灣電力公司為經濟部下直屬單位，且在國內的電力供應業者中，具有市場獨占之優勢。由於電力需求隨著經濟成長而增加，目前預估101年用電需求達1,995.1億度，年成長約3.4%，台電已擁有多元化發電的能力。

近日新定價快訊

發行公司：台電	幣別：TWD
發行日期：2011年10月下旬	到期日：2021年
擔保：有	產業別：電廠
票面利率：-	信用評等：
發行額(千)：5,000,000	Moody's --
其他附註：100年9月7日競標	S&P --
	Fitch --
	TRC twAAA

公司簡介

台灣電力公司為經濟部下直屬單位，且在國內的電力供應業者中，具有市場獨占之優勢。由於電力需求隨著經濟成長而增加，目前預估101年用電需求達1,995.1億度，年成長約3.4%，台電已擁有多元化發電的能力。

外幣公司債參考報價

美元計價

發行單位 / 票面利率(%) / 到期日(年)	發行量(M)	殖利率	買價	賣價	Moody's	S&P	Note
C 2.8 07/16/13	330	1.895	100	103	--	A	花旗集團
SUMIBK 1.9 07/22/14	400	1.457	100.9094	101.4457	Aa3	A+	三井住友銀行
EIBKOR 4 3/8 09/15/21	1000	4.584	97.958	98.744	A1	A	韓國進出口銀行
KOROIL 4 10/27/16	1000	3.767	100.921	101.176	A1	--	韓國石油公司
BBLTB 4.8 10/18/20	800	5.190	96.224	98.244	A3	BBB+	泰國磐谷銀行
BCHINA 5.55 02/11/20	2500	5.426	100.303	101.316	A1	BBB+	中國銀行
BNKEA 6 1/8 07/16/20	600	6.156	98.4458	101.118	A3	BBB+	東亞銀行
CAPITA 4.321 04/08/15	500	3.259	103.092	103.75	A3	--	新加坡不動產信託
CINDBK 6 7/8 06/24/20	500	6.983	98.391	100.206	Baa3	--	中國中信銀行
DAHNSIN 6 5/8 02/11/20	225	6.357	100.725	102.654	Baa1	--	大新銀行
DBSSP 2 3/8 09/14/15	1000	2.390	99.76	100.127	Aa1	AA-	星展銀行
EIBKOR 3 3/4 10/20/16	700	3.663	100.052	100.729	A1	A	韓國進出口銀行
EIBKOR 4 1/8 09/09/15	1000	3.527	101.821	102.444	A1	A	韓國進出口銀行
EIBKOR 5 1/8 06/29/20	1250	4.471	104.07	105.218	A1	A	韓國進出口銀行
FUBON 6 1/8 11/30/20	200	5.808	101.5	102.915	--	BBB	富邦集團
HANABK 4 1/2 10/30/15	500	3.879	101.831	102.724	A1	A-	韓亞銀行
HANABK 4 11/03/16	500	4.068	99.299	100.093	A1	A-	韓亞銀行
HIGHWAY 4 1/2 03/23/15	700	3.443	102.911	103.797	A1	A	韓國高速公路
HUWHY 7.45 11/24/33	1500	5.142	127.04	133.42	A3	A-	和記黃埔
HUWHY 6 12/29/49	2000	5.965	101	102	Baa2	BBB	和記黃埔
HYNMTR 3 3/4 04/06/16	500	3.945	98.78	99.649	Baa2	BBB	現代汽車
ICICI 5 01/15/16	500	4.960	99.567	100.722	Baa2	BBB-	印度ICICI銀行
INDKOR 3 3/4 09/29/16	500	3.783	99.348	100.358	A1	A	韓國工業銀行
KEB 4 7/8 01/14/16	500	4.014	102.838	103.748	A2	BBB+	韓國外換銀行
KIAMTR 3 5/8 06/14/16	500	4.014	98.008	98.739	Baa2	BBB	起亞汽車
KORELE 3 10/05/15	700	3.365	98.225	99.107	A1	A	韓國電力公司
KORELE 4 3/4 07/13/21	500	4.624	100.625	101.318	A1	A	韓國電力公司
LIFUNG 5 1/4 05/13/20	750	4.970	100.908	102.944	A3	A-	利豐集團
LOTTE 3 7/8 04/07/16	400	4.077	98.673	99.702	A3	--	樂天百貨
MALAYS 3.928 06/04/15	1250	2.587	104.299	104.834	A3	A-	馬來西亞公債
MALAYS 2.991 07/06/16	1200	2.611	101.418	101.901	A3	A-	馬來西亞公債
NACF 3 1/2 02/08/17	500	4.036	97.116	97.834	A1	A	韓國國家農業合作社
PCCW 4 1/4 02/24/16	500	4.437	98.976	99.563	Baa2 /*-	BBB /*-	電訊盈科
POHANG 4 1/4 10/28/20	700	4.643	96.409	97.866	A3	A	浦項鋼鐵
QATDIA 5 07/21/20	2500	3.987	107.037	107.745	Aa2	AA	卡達不動產管理
QTELQD 7 7/8 06/10/19	600	4.312	122.475	123.307	A2	A	卡達電訊
SBERRU 5.499 07/07/15	1500	4.034	104.551	105.366	A3	--	俄羅斯聯邦儲蓄銀行
STANLN 5 7/8 06/24/20	750	5.451	102.182	103.589	A1	A	渣打銀行
SUMIBK 2.9 07/22/16	1100	2.247	102.68	103.134	Aa3	A+	三井住友銀行
SUNHUN 4 11/02/20	300	4.176	98.127	99.248	A1	A+	香港新鴻基地產
VEBBNK 6.902 07/09/20	1600	5.656	107.96	108.929	--	BBB	俄羅斯外在經濟銀行
WOORIB 4 3/4 01/20/16	600	3.934	102.739	103.538	A1	A-	韓國友利銀行

附註

*：代表該債券為永續型債券，利率之後將有可能變動，或為可召回債券，請進一步瞭解發行條件。

%：債券交割是以含息價為基準。

境外人民幣公司債參考報價: 中資企業

發行單位 / 票面利率(%) / 到期日(年)	發行量(M)	殖利率	買價	賣價	Moody's	S&P	Note
BCHINA 2.9 09/30/13	2800	2.095	101	102	--	A-	中國銀行
BEIENT 3 3/4 06/30/14	1450	4.099	98.5	99.75	--	--	北控水務
BEIENT 5 06/30/16	500	4.667	101	101.75	--	--	北控水務
BJCAPT 4 3/4 02/21/14	1150	6.161	95	99	--	--	首創置業
BYDCOL 4 1/2 04/28/14	1000	12.951	80	85	--	--	比亞迪股份有限公司
CEAIRL 4 08/08/14	2500	3.902	100	100.5	--	--	中國東方航空
CGB 2.7 10/27/12	2500	0.873	101.3	102.3	Aa3	--	中國附息國債
CGB 1.6 12/20/12	3000	0.757	100.2	101.7	Aa3	--	中國附息國債
CGB 1 12/01/13	2000	1.415	98.8	99.5	Aa3	AA-	中國附息國債
CGB 3.3 10/27/14	500	1.33	105	106.5	Aa3	--	中國附息國債
CGB 1.8 12/01/15	2000	1.825	99.3	100.5	Aa3	AA-	中國附息國債
CGB 2.48 1:	1000	2.548	98.6	100.3	Aa3	AA-	中國附息國債
CGB 1.4 08/18/16	5000	1.893	97.2	98.3	Aa3	AA-	中國附息國債
CGB 0.6 08/18/14	6000	1.91	96.2	96.7	Aa3	AA-	中國附息國債
CGB 1.94 08/18/18	3000	2.234	97.8	98.5	Aa3	AA-	中國附息國債
CGB 2.36 08/18/21	1000	2.51	98.5	98.9	Aa3	AA-	中國附息國債
CHCHTO 4 1/2 05/19/14	600	5.028	98	99.5	--	--	中國誠通發展集團
CHIPWR 3 3/4 04/29/14	500	5.602	94	97.5	--	--	中國電力新能源發展
CHIWIN 6 3/8 04/04/14	750	11.329	87.5	92	--	--	中國風電集團
CHMERC 2.9 11/19/13	700	2.761	99.8	100.75	--	--	招商局集團(香港)
CHMERC 3 06/30/16	1600	3.622	96.2	98.5	--	--	招商局集團
CHMERC 2 06/30/14	1400	2.984	97	98	--	--	招商局集團
COFCO 1.85 06/03/14	3000	3.272	96	97	--	--	中國糧油食品集團(香港)
CHMING 2.95 04/13/14	500	5.467	92.8	95.8	--	--	晨鳴紙業
CNHTC 2.95 10/29/12	2700	2.386	99.9	101.2	--	--	中國重汽(香港)
EXIMCH 1.95 12/02/12	1000	0.908	100.75	101.5	--	--	中國進出口銀行
EXIMCH 2.65 12/02/13	4000	1.428	102	103	--	AA-	中國進出口銀行
GZRFPR 7 04/29/14	2612	20.276	72	78	--	--	富力地產
HAIAIR 6 09/16/14	1000	8.017	93	96.8	--	--	海南航空
HPWELL 1.55 05/18/14	600	3.199	95	97	--	--	合和基建
INDEPS 4.65 07/21/14	1000	7.61	90.5	95.2	--	BB-	銀泰百貨
PCDHK 5 1/4 02/01/14	750	6.946	95	98	--	--	春天百貨
PINGIN 2.075 06/09/14	2000	3.493	96	97	--	--	平安保險
POWINV 3.2 12/23/15	800	5.265	91.3	93.5	--	--	中電國際
RESOUR 2.9 11/12/13	1000	2.317	100	102.3	NR	BBB-	華潤電力
RESOUR 3 3/4 11/12/15	1000	3.296	100.9	102.5	NR	BBB-	華潤電力
ROADKG 6 02/25/14	1300	17.373	75.5	82.5	--	BB-	路勁基建
SDBC 2.7 11/11/13	3000	1.942	101	102	--	AA-	國家開發銀行
SHASHU 6 1/2 07/22/14	1500	9.359	92	94.5	--	BB-	山水水泥
SINOCH 1.8 01/18/14	3500	3.669	95.5	96.6	--	--	中化集團
SZOCTH 3 1/2 05/25/14	1000	3.913	98	100	--	--	華僑城
ZHNGCE 2 08/04/14	900	2.7	97.3	99	--	--	中策橡膠

附註

* 債券交割是以含息價為基準。

境外人民幣公司債參考報價: 非中資企業

發行單位 / 票面利率(%) / 到期日(年)	發行量(M)	殖利率	買價	賣價	Moody's	S&P	Note
ADSEMI 4 1/4 09/20/16	500	4.712	97	99	--	--	日月光
AIFP 3.95 09/19/18	850	4.059	98.2	100.5	--	A	法國液化空氣集團
AIFP 3 09/19/16	1750	3.166	98.75	99.75	--	A	法國液化空氣集團
ASIA 2.85 10/21/20	1200	2.304	104	104.8	Aaa	AAA	亞洲開發銀行
BLUSKY 6 1/2 06/20/14	600	10.73	88	93	--	--	香港航空
BPLN 1.7 09/15/14	700	2.572	97	98.2	A2	A	BP集團
CAT 2 12/01/12	1000	2.093	99.5	100.3	A2	A	開拓重工
CAT 1.35 07/12/13	2300	2.105	98.5	99	A2	A	開拓重工
CJCHEI 2 1/4 07/06/14	1100	3.231	97	98	--	--	CJ國際控股有限公司
DIALEA 1.65 04/08/13	200	2.184	98.75	99.75	A2 /*-	--	三菱日聯租賃
FRESHK 3.9 06/03/14	1250	6.899	92	94	--	--	遠東宏信
GALENT 4 5/8 12/16/13	1380	5.519	96.7	99.75	--	--	銀河娛樂集團
GENHKS 3.95 06/30/14	1380	4.737	96.6	99.5	--	--	雲頂香港
GLPSP 3 3/8 05/11/16	2650	4.201	96	97.25	Baa2	--	普洛斯集團
HKCGAS 1.4 04/11/16	1000	2.985	92.4	94.5	A1	A+	香港中華煤氣
IBRD 0.95 01/14/13	500	1.034	99.5	100.3	Aaa	--	國際重建與開發銀行
MPEL 3 3/4 05/09/13	2300	8.213	92.75	94.75	--	--	新濠博亞娛樂
MS 1 5/8 06/02/14	500	2.837	96	98	A2	A	摩根士丹利
MTRC 0 5/8 06/17/13	1000	0.998	98.8	100	Aa1	--	地鐵公司蓋曼群島
NEWFOC 3 3/4 08/17/13	200	4.039	99	100	--	--	新焦點
NWDEVL 2 3/4 07/14/14	1000	3.891	96.5	97.7	--	--	新創建集團
PAHSP 6 1/2 06/02/14	600	13.962	80.5	88	--	--	太平洋恩利
SINCON 4 3/4 04/14/14	1380	11.123	84	89.3	--	--	勝獅貨櫃
SOLARG 4 3/4 08/24/14	300	4.575	100.15	100.75	--	--	陽光能源
SUNHKC 4 04/28/14	500	7.306	90	95.2	--	--	亞洲聯合財務有限公司
TSCOLN 1 3/4 09/01/14	725	2.207	98	99.5	A3	A-	特易購
TPVTEC 4 1/4 03/21/14	500	4.923	96.5	100.5	--	--	冠捷科技
VTB 2.95 12/23/13	1000	5.066	95	96.5	Baa1	BBB /*-	VTB銀行
VW 2.15 05/23/16	1500	3.037	95.5	97	A3	A-	福斯汽車
YUENFO 3.1 02/10/14	300	2.927	100	100.75	--	--	永豐餘

附註

* 債券交割是以含息價為基準。

台幣公司債參考報價

名稱 / 票面利率(%) / 到期日(年)	殖利率	客戶賣價	客戶買價	發行單位 / 票面利率(%) / 到期日(年)	殖利率	百元價格	客戶賣價
00塑化2 / 1.81 / 2014/7/15	1.311	101.2058	101.42				
98塑化2 / 1.42 / 2016/5/25	1.357	100.076	100.47				
98南亞1 / 1.88 / 2014/2/26	1.265	101.3044	101.49				
98統一1A / 1.23 / 2012/12/22	1.155	100.0554	100.11				
00鴻海1 / 1.47 / 2016/3/8	1.505	99.66382	100.03				
00裕融1 / 1.27 / 2014/6/10	1.300	99.79442	100.05				
00萬海1A / 1.65 / 2016/6/22	1.625	99.99689	100.22				

外幣可轉換公司債

Ticker	轉換公司	幣別	賣價	/	買價	賣回日程	到期日	票面利率	現股價格	平價
KNYUTT 0 10/27/13	京元電子	USD	102.50	/	103.50	2012/10/27	2013/10/27	0	11.70	95.63
ACERST 0 08/10/15	宏碁	USD	91.24	/	92.87	2013/8/10	2015/8/10	0	35.15	36.55
ACERST 0 08/10/17	宏碁	USD	82.67	/	83.93	2015/8/10	2017/8/10	0	35.15	35.53
ASACEM 0 01/27/16	遠東新世紀	USD	92.50	/	93.60	2014/1/27	2016/1/27	0	35.80	59.00
AUOPT 0 10/13/15	友達光電	USD	79.10	/	80.27	--	2015/10/13	0	12.35	31.75
EPIST 0 01/27/16	晶元光電	USD	88.51	/	89.78	2014/1/27	2016/1/27	0	56.40	43.36
HONHAI 0 10/12/13	鴻海精密	USD	94.87	/	95.72	--	2013/10/12	0	80.90	61.35
TATUNG 0 03/25/14	大同	USD	93.68	/	95.04	--	2014/3/25	0	11.10	59.55
TPKHOL 0 04/20/14	宸鴻	USD	87.08	/	88.23	--	2014/4/20	0	581.00	52.51
ASACEM 0 06/07/16	亞洲水泥	USD	97.65	/	98.80	2014/6/7	2016/6/7	0	36.95	75.22
TWGIC 0 07/28/14	臺灣玻璃	USD	93.44	/	94.80	--	2014/7/28	0	38.15	59.65
UNIMIC 0 05/24/16	聯華電子	USD	91.26	/	93.33	2014/5/24	2016/5/24	0	2.35	67.70
RADOPT 0 07/21/16	瑞儀光電	USD	99.00	/	100.00	2014/7/21	2016/7/21	0	93.50	64.78
SLACP 0 05/12/16	香格里拉(亞洲)	USD	88.00	/	89.00	--	2016/5/12	0	15.68	54.02
FEAST 3 5/8 03/05/15	遠東發展	HKD	98.38	/	99.87	2012/3/5	2015/3/5	3.625	1.33	40.30
KERPRO 0 02/22/12	嘉里建設	HKD	115.64	/	116.57	--	2012/2/22	0	29.30	55.65
SHTGF 3.3 10/22/14	信德集團	HKD	98.33	/	99.05	2012/10/22	2014/10/22	3.3	3.60	45.63
YYINDU 0 11/17/11	裕元集團	HKD	112.47	/	113.10	--	2011/11/17	0	22.55	84.30
XINH D 2 1/2 10/20/15	亨得利	HKD	102.35	/	103.61	2013/10/20	2015/10/20	2.5	3.57	72.09
LOTTE 0 07/05/16	樂天百貨	USD	92.23	/	93.14	2014/7/5	2016/7/5	0	420500.00	63.45
LOTTE 0 07/05/16	樂天百貨	JPY	93.47	/	94.36	2014/7/5	2016/7/5	0	420500.00	59.81
HYUELE 4 1/2 12/14/12	海力士半導體	USD	99.45	/	99.89	--	2012/12/14	4.5	23800.00	54.97
STXPOC 4 1/2 11/20/14	STX PAN OCEAN CO	USD	89.58	/	91.55	2012/11/20	2014/11/20	4.5	7220.00	54.60
LGTELE 0 09/29/12	LG UPLUS CORP	USD	100.38	/	101.07	2012/3/29	2012/9/29	0	6930.00	82.63
HJSHNW 4 07/20/16	HANJIN SHIPPING	USD	74.12	/	78.14	2014/7/20	2016/7/20	4	10100.00	32.83
OSIMSP 2 3/4 07/05/16	OSIM INTL LTD	SGD	90.15	/	91.68	2014/7/5	2016/7/5	2.75	1.28	62.96
SMCPM 2 05/05/14	SAN MIGUEL	USD	106.96	/	107.82	--	2014/5/5	2	114.10	84.67

信用連結商品報價

連結標的	標的名稱	利率	債券到期日/賣回日	付息方式	可承做本金
XS0347678079 Corp	亞泥轉遠東新世紀海外交換債 (USD)	2.80%	2013/2/20	每季	最高USD 1500萬
XS0611551127 Corp	TPK 海外可轉債 (USD)	5.10%	2014/4/20	每季	最低USD 100萬
24894	瑞軒四	2.000%	2012/1/4	每季	TWD 30,000,000
23772	微星二	2.100%	2013/4/25	每季	TWD 30,000,000
49063	正文三	2.550%	2014/7/11	每季	TWD 20,000,000
80392	台虹二	2.250%	2012/11/5	每季	TWD 30,000,000
33802	明泰二	3.000%	2014/10/14	每季	TWD 30,000,000
28851	遠百一	1.750%	2015/7/7	每季	TWD 50,000,000

回購交易利率牌告

天期	美元(%)	歐元(%)	台幣(%)	外幣人民幣(%)
1Week	0.70	0.70	0.75	0.70
2Week	0.80	0.80	0.75	0.80
1 Month	0.90	0.90	0.77	0.90
2 Month	1.00	1.00	0.78	1.00
3 Month	1.00	1.00	0.78	1.00

附註

*：代表該債券為永續型債券，利率之後將有可能變動，或為可召回債券，請進一步瞭解發行條件。

%：債券交割是以含息價為基準。

免責聲明

本文為永豐金證券之每日債券評論。其所涵蓋之信息並非為特定投資之推薦。數據來源彭博社(Bloomberg)。永豐金證券假設數據資料皆公開並可信任之。評論為永豐金證券之觀點。本文內容僅供參考之用，並不構成與永豐金證券，或其相關機構進行任何證券或產品之交易合約。本文內容並非未經許可的法律權限內的提議或邀請，或者對瀏覽之投資人的提議或邀請。

本文的數據與觀點反映目前市場的現況以及我們至今的判斷。鑒於市場變化，我們在未經全面確認的情況下，依賴所假設公開來源的信息為準確且完整。我們的觀點及其基礎假設可能在未與事先通知的情況下而發生變化。證券資產價格變化可以用於說明的作用但並不代表真實的回報。

一些信息可能包括預期看法與新聞整理。我們的評論是基於不同的風險、不確定因素及假設，實發事件或結果或市場所實現的表現可能與預述的情況有不同。

投資涉及風險，包括本金損失的可能性。過去的表现與歷史數字並不一定代表未來的表現。本文內容不得造成任何投資建議或推薦，並且並非為針對特定的目標、市場狀況或某人的個別需要而準備。投資者應自行研究全部相關資料。

過往表現並不代表未來業績。無任何示範或保證可以展示個別策略的效能或可能獲得的實際回報。

全球據點

Hong Kong

SinoPac Securities (Asia) Ltd.
21st Floor, One Peking
1 Peking Road,
Tsim Sha Tsui, Kowloon, Hong Kong
Tel: +852- 2586-8288
Toll Free : 0080-185-6674(Taiwan)
Fax: +852-2586-8300

Shanghai

SinoPac Securities (Asia) Limited
Suite 2405, Hua Xia Bank Tower,
256 South Pudong Road, Shanghai
People's Republic of China
Tel: +86-21-6886-5358
Fax: +86-21-6886-5969

London

SinoPac Securities (Europe) Ltd.
5th Floor · Habib House
42 Moorgate
London EC2R 6EL
United Kingdom,
Registered in England and Wales No. 3766464
Tel: +44-20-7614-9999
Fax: +44-20-7614-9979

Taipei

SinoPac Securities Corporation
17F · 2 Chung Ching S. Road · Sec 1
Taipei 100 ·
Taiwan
Tel: +886-2-2382-8219/2312-3866
Fax: +886-2-2382-3464

彭博頁面

SinoPac Securities Corp

www.taiwanresearch.com

Bloomberg page: SIAL