

全球指標公債

	最新殖利率	前日變化(BP)
美國五年公債	1.06	7.83
美國十年公債	2.20	9.52
美國三十年公債	3.22	9.04
德國五年公債	1.18	(5.90)
德國十年公債	2.04	(2.20)
德國三十年公債	2.76	(1.90)
中國二年期公債(CNH)	1.87	0.10
中國五年期公債(CNH)	1.92	0.03
中國十年期公債(CNH)	2.27	0.01

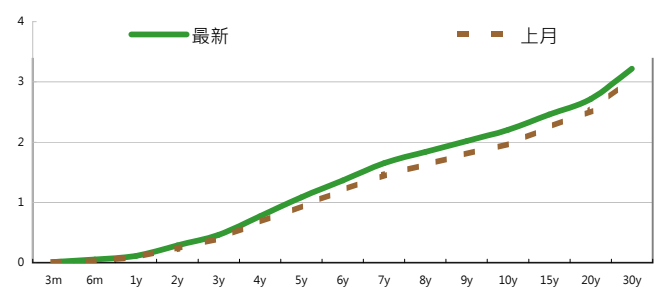
Markit CDX & iTraxx 信用指數

	指數	前日變化(BP)
全球主權 iTraxx 指數	342	(1)
北美投資級 CDX 指數	126	(4)
歐洲投資級 iTraxx 指數	175	(1)
日本投資級 iTraxx 指數	193	0
亞洲投資級 iTraxx 指數 (不包含日本)	200	1

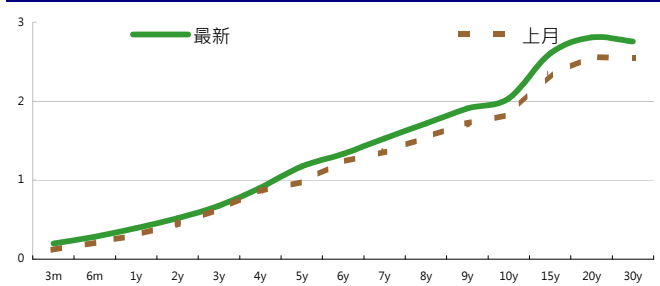
外匯市場 股票市場

	價格	指數	前日變化(%)	
歐元兌美元	1.39	道瓊工業	11869.04	1.39 %
美元兌日圓	76.21	那斯達克	2650.67	0.46 %
美元兌人民幣	6.35	S&P 500	1242	1.05 %
美元兌台幣	30.13	德國工業	6016.07	(0.51)%
歐元兌台幣	41.97	英國FTSE	5553.24	0.50 %
港幣兌台幣	3.88	法國CAC	3169.62	(0.15)%
人民幣兌台幣	4.74	日經225	8762.31	(0.16)%

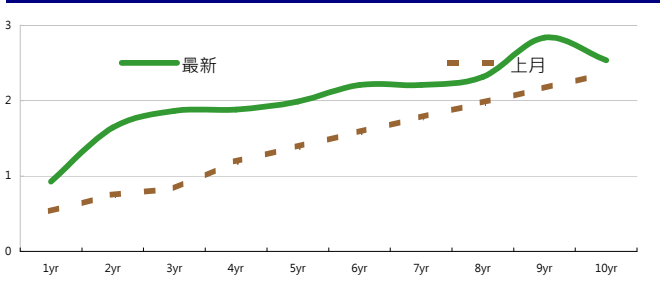
美國公債利率期間結構



德國公債殖利率結構



CNH公債殖利率結構



來源: Bloomberg

固定收益每日評論

美國公債殖利率方面，雖然歐洲峰會遲遲沒有達到重要的具體結論，僅有對銀行資本適足率提高以及銀行注資等議題有共識，但在美國耐久財訂單意外成長情況下，加上股市上漲等利多情況下將殖利率推高，把美債周三的漲幅吐了回去，讓行情仍然維持在2.30~2.10左右的區間盤整，昨日有進行五年期公債標售，得標利率為1.055，得標倍率則為2.90倍，代表美債需求仍然十分強勁。終場美債五年期殖利率收在1.06%，十年期殖利率收在2.20%，三十年期殖利率收在3.22%。在歐元殖利率方面，由於在德債交易時間時歐洲峰會仍然陷入僵局，讓市場對德債避險需求仍然強烈，短天期德債上漲較多，也讓外圍地區如義大利公債殖利率持續往上。終場德債五年期殖利率收在1.18%，十年期殖利率收在2.04%，三十年期殖利率收在2.76%。

在台債利率方面，五年券006殖利率收在1.0626%，十年券009收在1.360%，二十年券007R收在1.839%，三十年券008收在1.875%。周三台債殖利率是呈現漲跌互見的走勢，短天期五年殖利率下跌，但長天期10年以及20年是收高，市場上仍在等待歐盟峰會進一步消息因此成交一樣維持一貫的清淡。

亞洲信用市場方面，周三由於新加坡放假的關係，因此市場上交易比較清淡，雖然前一日指標利率下跌，但cash bond的credit spread沒有太大變化，也因此百元價普遍是上漲的，成交比較熱絡的仍然是KOROIL(韓國石油公司)的新券，繼續小幅度收斂，SUNHUN(新鴻基地產)新券則是在區間波動，SHNHAN(新韓銀行)則是因為財報公布小幅不如預期而有小幅度的Credit Spread發散。



美國十年期公債利率



來源: Bloomberg

每日債券小常識

問：我看永豐金證發行一檔人民幣債券指數，請問這是什麼東西？
 答：在HSBC和花旗陸續發行離岸人民幣債券指數之後，永豐金證券(亞洲)也推出永豐金點心債指數，這指數將由44檔固定利率，存續期間一年以上，流通面額五億人民幣以上的債券組成，將以2011年5月31日為基準日，起始值為100，提供離岸人民幣債券績效評估的另一種指標，讓投資人能夠更佳方便追蹤人民幣投資組合的總收益。

問：請問我可以在哪邊取得這個指數的資訊？

答：您可以透過香港金管局CMU網站報價 (<http://www.cmu.org.hk>)，以及彭博資訊網的 SSALCNHB Index <GO> 的方式查詢，或者可以到永豐金證(亞洲)的報價系統 SIAL<GO> 得到最新報價，此報價將會在美個交易日六點整進行更新。

問：請問這個服務是收費的嗎？

答：不像其他公司要求收費，本服務是完全免費！

每日公司介紹

公司名稱：和記黃埔

產業別：綜合業務

信評資料：	展望	短期評等	長期評等
Moody's	NEG	--	Baa2
S&P	--	--	--

重要指標：

ROE	6.770
EBITDA/Interest Expense	4.160
Debt/Equity	85.542
Quick Ratio	1.090

公司簡介

和記黃埔有限公司香港交易所最大的上市公司之一，是業務遍佈全球的大型跨國企業，經營多元化業務，包括全球多個市場最大的貨櫃碼頭經營商、零售連鎖集團、地產發展與基建業務，以至電訊及電台廣播服務，集團主席為香港首富李嘉誠。

近日新定價快訊

發行公司：中鋼	幣別：TWD
發行日期：2011年10月	到期日：2016年
擔保：無	產業別：鋼鐵業
票面利率：-	信用評等：
發行額(千)：10,000,000	Moody's --
其他附註：100年8月30日競標	S&P --
	Fitch --
	TRC twAA+

公司簡介

中鋼是台灣最大的鋼鐵企業，由中華民國政府出資成立，總部設立於高雄市臨海工業區，是台灣唯一設有高爐的一貫作業鋼鐵廠，在2005年世界排名第19大。目前經濟部是中鋼的最大股東，另有轉投資在台積電、唐榮、高雄捷運、漢神巨蛋及台灣車輛等其他產業。

近日新定價快訊

發行公司：中鋼	幣別：TWD
發行日期：2011年10月	到期日：2018年
擔保：無	產業別：鋼鐵業
票面利率：-	信用評等：
發行額(千)：10,000,000	Moody's --
其他附註：100年8月30日競標	S&P --
	Fitch --
	TRC twAA+

公司簡介

中鋼是台灣最大的鋼鐵企業，由中華民國政府出資成立，總部設立於高雄市臨海工業區，是台灣唯一設有高爐的一貫作業鋼鐵廠，在2005年世界排名第19大。目前經濟部是中鋼的最大股東，另有轉投資在台積電、唐榮、高雄捷運、漢神巨蛋及台灣車輛等其他產業。

近日新定價快訊

發行公司：台電	幣別：TWD
發行日期：2011年10月下旬	到期日：2018年
擔保：有	產業別：電廠
票面利率：-	信用評等：
發行額(千)：3,000,000	Moody's --
其他附註：100年9月7日競標	S&P --
	Fitch --
	TRC twAAA

公司簡介

台灣電力公司為經濟部下直屬單位，且在國內的電力供應業者中，具有市場獨占之優勢。由於電力需求隨著經濟成長而增加，目前預估101年用電需求達1,995.1億度，年成長約3.4%，台電已擁有多元化發電的能力。

近日新定價快訊

發行公司：台電	幣別：TWD
發行日期：2011年10月下旬	到期日：2021年
擔保：有	產業別：電廠
票面利率：-	信用評等：
發行額(千)：5,000,000	Moody's --
其他附註：100年9月7日競標	S&P --
	Fitch --
	TRC twAAA

公司簡介

台灣電力公司為經濟部下直屬單位，且在國內的電力供應業者中，具有市場獨占之優勢。由於電力需求隨著經濟成長而增加，目前預估101年用電需求達1,995.1億度，年成長約3.4%，台電已擁有多元化發電的能力。

外幣公司債參考報價

美元計價

發行單位 / 票面利率(%) / 到期日(年)	發行量(M)	殖利率	買價	賣價	Moody's	S&P	Note
C 2.8 07/16/13	330	1.896	100	103	--	A	花旗集團
SUMIBK 1.9 07/22/14	400	1.420	101.0096	101.547	Aa3	A+	三井住友銀行
EIBKOR 4 3/8 09/15/21	1000	4.500	98.457	99.553	A1	A	韓國進出口銀行
KOROIL 4 10/27/16	1000	3.754	100.968	101.247	A1	--	韓國石油公司
BBLTB 4.8 10/18/20	800	5.130	96.882	98.421	A3	BBB+	泰國磐谷銀行
BCHINA 5.55 02/11/20	2500	5.468	100.194	100.867	A1	BBB+	中國銀行
BNKEA 6 1/8 07/16/20	600	5.945	100.1825	102.2149	A3	BBB+	東亞銀行
CAPITA 4.321 04/08/15	500	3.192	103.313	103.975	A3	--	新加坡不動產信託
CINDBK 6 7/8 06/24/20	500	6.589	101.025	102.671	Baa3	--	中國中信銀行
DAHNSIN 6 5/8 02/11/20	225	6.095	102.409	104.3779	Baa1	--	大新銀行
DBSSP 2 3/8 09/14/15	1000	2.370	99.9234	100.108	Aa1	AA-	星展銀行
EIBKOR 3 3/4 10/20/16	700	3.633	100.25	100.8	A1	A	韓國進出口銀行
EIBKOR 4 1/8 09/09/15	1000	3.515	101.82	102.538	A1	A	韓國進出口銀行
EIBKOR 5 1/8 06/29/20	1250	4.386	104.707	105.836	A1	A	韓國進出口銀行
FUBON 6 1/8 11/30/20	200	5.694	101.5866	104.445	--	BBB	富邦集團
HANABK 4 1/2 10/30/15	500	3.851	101.881	102.887	A1	A-	韓亞銀行
HANABK 4 11/03/16	500	4.076	99.22	100.102	A1	A-	韓亞銀行
HIGHWAY 4 1/2 03/23/15	700	3.414	103.091	103.809	A1	A	韓國高速公路
HUWHY 7.45 11/24/33	1500	5.139	127.9097	132.6624	A3	A-	和記黃埔
HUWHY 6 12/29/49	2000	5.948	100	101	Baa2	BBB	和記黃埔
HYNMTR 3 3/4 04/06/16	500	3.909	98.932	99.784	Baa2	BBB	現代汽車
ICICI 5 01/15/16	500	4.975	99.557	100.613	Baa2	BBB-	印度ICICI銀行
INDKOR 3 3/4 09/29/16	500	3.765	99.391	100.474	A1	A	韓國工業銀行
KEB 4 7/8 01/14/16	500	4.022	102.891	103.633	A2	BBB+	韓國外換銀行
KIAMTR 3 5/8 06/14/16	500	3.983	98.085	98.915	Baa2	BBB	起亞汽車
KORELE 3 10/05/15	700	3.328	98.351	99.251	A1	A	韓國電力公司
KORELE 4 3/4 07/13/21	500	4.568	100.466	102.341	A1	A	韓國電力公司
LIFUNG 5 1/4 05/13/20	750	4.876	101.492	103.681	A3	A-	利豐集團
LOTTE 3 7/8 04/07/16	400	4.035	98.875	99.834	A3	--	樂天百貨
MALAYS 3.928 06/04/15	1250	2.533	104.566	104.951	A3	A-	馬來西亞公債
MALAYS 2.991 07/06/16	1200	2.583	101.507	102.066	A3	A-	馬來西亞公債
NACF 3 1/2 02/08/17	500	4.028	97.13	97.896	A1	A	韓國國家農業合作社
PCCW 4 1/4 02/24/16	500	4.271	99.13565	100.6892	Baa2 /*-	BBB /*-	電訊盈科
POHANG 4 1/4 10/28/20	700	4.575	96.992	98.266	A3	A	浦項鋼鐵
QATDIA 5 07/21/20	2500	4.006	106.897	107.605	Aa2	AA	卡達不動產管理
QTELQD 7 7/8 06/10/19	600	4.284	122.672	123.521	A2	A	卡達電訊
SBERRU 5.499 07/07/15	1500	4.558	102.661	103.642	A3	--	俄羅斯聯邦儲蓄銀行
STANLN 5 7/8 06/24/20	750	5.445	102.228	103.6176	A1	A	渣打銀行
SUMIBK 2.9 07/22/16	1100	2.301	102.3249	103.0035	Aa3	A+	三井住友銀行
SUNHUN 4 11/02/20	300	4.245	97.0809	99.28282	A1	A+	香港新鴻基地產
VEBBNK 6.902 07/09/20	1600	6.007	105.48	106.474	--	BBB	俄羅斯外在經濟銀行
WOORIB 4 3/4 01/20/16	600	3.937	102.763	103.49	A1	A-	韓國友利銀行

附註

*：代表該債券為永續型債券，利率之後將有可能變動，或為可召回債券，請進一步瞭解發行條件。

%：債券交割是以含息價為基準。

境外人民幣公司債參考報價: 中資企業

發行單位 / 票面利率(%) / 到期日(年)	發行量(M)	殖利率	買價	賣價	Moody's	S&P	Note
BCHINA 2.9 09/30/13	2800	2.123	100.8	102.1	--	A-	中國銀行
BEIENT 3 3/4 06/30/14	1450	4.098	98.5	99.75	--	--	北控水務
BEIENT 5 06/30/16	500	4.667	101	101.75	--	--	北控水務
BJCAPT 4 3/4 02/21/14	1150	6.159	95	99	--	--	首創置業
BYDCOL 4 1/2 04/28/14	1000	12.942	80	85	--	--	比亞迪股份有限公司
CEAIRL 4 08/08/14	2500	3.902	100	100.5	--	--	中國東方航空
CGB 2.7 10/27/12	2500	0.878	101.3	102.3	Aa3	--	中國附息國債
CGB 1.6 12/20/12	3000	0.759	100.2	101.7	Aa3	--	中國附息國債
CGB 1 12/01/13	2000	1.611	98.5	99	Aa3	AA-	中國附息國債
CGB 3.3 10/27/14	500	1.331	105	106.5	Aa3	--	中國附息國債
CGB 1.8 12/01/15	2000	1.825	99.3	100.5	Aa3	AA-	中國附息國債
CGB 2.48 1:	1000	2.548	98.6	100.3	Aa3	AA-	中國附息國債
CGB 1.4 08/18/16	5000	1.892	97.2	98.3	Aa3	AA-	中國附息國債
CGB 0.6 08/18/14	6000	1.909	96.2	96.7	Aa3	AA-	中國附息國債
CGB 1.94 08/18/18	3000	2.234	97.8	98.5	Aa3	AA-	中國附息國債
CGB 2.36 08/18/21	1000	2.51	98.5	98.9	Aa3	AA-	中國附息國債
CHCHTO 4 1/2 05/19/14	600	5.028	98	99.5	--	--	中國誠通發展集團
CHIPWR 3 3/4 04/29/14	500	5.645	93.8	97.5	--	--	中國電力新能源發展
CHIWIN 6 3/8 04/04/14	750	11.324	87.5	92	--	--	中國風電集團
CHMERC 2.9 11/19/13	700	2.761	99.8	100.75	--	--	招商局集團(香港)
CHMERC 3 06/30/16	1600	3.622	96.2	98.5	--	--	招商局集團
CHMERC 2 06/30/14	1400	2.983	97	98	--	--	招商局集團
COFCO 1.85 06/03/14	3000	3.688	95	96	--	--	中國糧油食品集團(香港)
CHMING 2.95 04/13/14	500	5.464	92.8	95.8	--	--	晨鳴紙業
CNHTC 2.95 10/29/12	2700	2.464	99.75	101.2	--	--	中國重汽(香港)
EXIMCH 1.95 12/02/12	1000	0.91	100.75	101.5	--	--	中國進出口銀行
EXIMCH 2.65 12/02/13	4000	1.43	102	103	--	AA-	中國進出口銀行
GZRFPR 7 04/29/14	2612	20.744	72	76.5	--	--	富力地產
HAIAIR 6 09/16/14	1000	8.016	93	96.8	--	--	海南航空
HPWELL 1.55 05/18/14	600	3.197	95	97	--	--	合和基建
INDEPS 4.65 07/21/14	1000	7.6	90.5	95.2	--	BB-	銀泰百貨
PCDHK 5 1/4 02/01/14	750	6.944	95	98	--	--	春天百貨
PINGIN 2.075 06/09/14	2000	3.554	95.8	96.9	--	--	平安保險
POWINV 3.2 12/23/15	800	5.263	91.3	93.5	--	--	中電國際
RESOUR 2.9 11/12/13	1000	2.317	100	102.3	NR	BBB-	華潤電力
RESOUR 3 3/4 11/12/15	1000	3.296	100.9	102.5	NR	BBB-	華潤電力
ROADKG 6 02/25/14	1300	17.36	75.5	82.5	--	BB-	路勁基建
SDBC 2.7 11/11/13	3000	1.968	101	101.9	--	AA-	國家開發銀行
SHASHU 6 1/2 07/22/14	1500	9.357	92	94.5	--	BB-	山水水泥
SINOCH 1.8 01/18/14	3500	3.666	95.5	96.6	--	--	中化集團
SZOCTH 3 1/2 05/25/14	1000	3.912	98	100	--	--	華僑城
ZHNGCE 2 08/04/14	900	2.7	97.3	99	--	--	中策橡膠

附註

* 債券交割是以含息價為基準。

境外人民幣公司債參考報價: 非中資企業

發行單位 / 票面利率(%) / 到期日(年)	發行量(M)	殖利率	買價	賣價	Moody's	S&P	Note
ADSEMI 4 1/4 09/20/16	500	4.712	97	99	--	--	日月光
AIFP 3.95 09/19/18	850	4.058	98.2	100.5	--	A	法國液化空氣集團
AIFP 3 09/19/16	1750	3.211	98.5	99.6	--	A	法國液化空氣集團
ASIA 2.85 10/21/20	1200	2.305	104	104.8	Aaa	AAA	亞洲開發銀行
BLUSKY 6 1/2 06/20/14	600	10.725	88	93	--	--	香港航空
BPLN 1.7 09/15/14	700	2.571	97	98.2	A2	A	BP集團
CAT 2 12/01/12	1000	2.092	99.5	100.3	A2	A	開拓重工
CAT 1.35 07/12/13	2300	2.104	98.5	99	A2	A	開拓重工
CJCHEI 2 1/4 07/06/14	1100	3.23	97	98	--	--	CJ國際控股有限公司
DIALEA 1.65 04/08/13	200	2.183	98.75	99.75	A2 /*-	--	三菱日聯租賃
FRESHK 3.9 06/03/14	1250	6.896	92	94	--	--	遠東宏信
GALENT 4 5/8 12/16/13	1380	5.518	96.7	99.75	--	--	銀河娛樂集團
GENHKS 3.95 06/30/14	1380	4.736	96.6	99.5	--	--	雲頂香港
GLPSP 3 3/8 05/11/16	2650	4.339	95.65	96.5	Baa2	--	普洛斯集團
HKCGAS 1.4 04/11/16	1000	2.984	92.4	94.5	A1	A+	香港中華煤氣
IBRD 0.95 01/14/13	500	1.033	99.5	100.3	Aaa	--	國際重建與開發銀行
MPEL 3 3/4 05/09/13	2300	8.205	92.75	94.75	--	--	新濠博亞娛樂
MS 1 5/8 06/02/14	500	2.836	96	98	A2	A	摩根士丹利
MTRC 0 5/8 06/17/13	1000	0.998	98.8	100	Aa1	--	地鐵公司蓋曼群島
NEWFOC 3 3/4 08/17/13	200	3.966	99	100.25	--	--	新焦點
NWDEVL 2 3/4 07/14/14	1000	3.97	96.1	97.7	--	--	新創建集團
PAHSP 6 1/2 06/02/14	600	13.955	80.5	88	--	--	太平洋恩利
SINCON 4 3/4 04/14/14	1380	11.116	84	89.3	--	--	勝獅貨櫃
SOLARG 4 3/4 08/24/14	300	4.575	100.15	100.75	--	--	陽光能源
SUNHKC 4 04/28/14	500	7.303	90	95.2	--	--	亞洲聯合財務有限公司
TSCOLN 1 3/4 09/01/14	725	2.207	98	99.5	A3	A-	特易購
TPVTEC 4 1/4 03/21/14	500	4.922	96.5	100.5	--	--	冠捷科技
VTB 2.95 12/23/13	1000	5.192	94.5	96.5	Baa1	BBB /*-	VTB銀行
VW 2.15 05/23/16	1500	3.17	94.9	96.5	A3	A-	福斯汽車
YUENFO 3.1 02/10/14	300	2.927	100	100.75	--	--	永豐餘

附註

* 債券交割是以含息價為基準。

台幣公司債參考報價

名稱 / 票面利率(%) / 到期日(年)	殖利率	客戶賣價	客戶買價	發行單位 / 票面利率(%) / 到期日(年)	殖利率	百元價格	客戶賣價
00塑化2 / 1.81 / 2014/7/15	1.278	101.3602	101.45				
98塑化2 / 1.42 / 2016/5/25	1.509	99.52813	99.68				
98南亞1 / 1.88 / 2014/2/26	1.304	101.2701	101.34				
98統一1A / 1.23 / 2012/12/22	1.130	100.0894	100.13				
00鴻海1 / 1.47 / 2016/3/8	1.461	99.96037	100.11				
00裕融1 / 1.27 / 2014/6/10	1.300	99.8706	99.97				
00萬海1A / 1.65 / 2016/6/22	1.670	99.81967	100.00				

外幣可轉換公司債

Ticker	轉換公司	幣別	賣價	/	買價	賣回日程	到期日	票面利率	現股價格	平價
KNYUTT 0 10/27/13	京元電子	USD	102.50	/	103.50	2012/10/27	2013/10/27	0	11.65	94.81
ACERST 0 08/10/15	宏碁	USD	90.97	/	92.76	2013/8/10	2015/8/10	0	35.65	36.91
ACERST 0 08/10/17	宏碁	USD	81.66	/	83.50	2015/8/10	2017/8/10	0	35.65	35.88
ASACEM 0 01/27/16	遠東新世紀	USD	92.15	/	93.23	2014/1/27	2016/1/27	0	35.00	57.43
AUOPT 0 10/13/15	友達光電	USD	78.75	/	79.83	--	2015/10/13	0	12.30	31.48
EPIST 0 01/27/16	晶元光電	USD	87.92	/	89.11	2014/1/27	2016/1/27	0	58.80	45.01
HONHAI 0 10/12/13	鴻海精密	USD	94.42	/	95.14	--	2013/10/12	0	80.40	60.71
TATUNG 0 03/25/14	大同	USD	93.64	/	94.97	--	2014/3/25	0	11.10	59.29
TPKHOL 0 04/20/14	宸鴻	USD	88.12	/	88.12	--	2014/4/20	0	565.00	50.84
ASACEM 0 06/07/16	亞洲水泥	USD	97.01	/	98.06	2014/6/7	2016/6/7	0	36.20	73.38
TWGIC 0 07/28/14	臺灣玻璃	USD	93.03	/	94.39	--	2014/7/28	0	37.10	57.76
UNIMIC 0 05/24/16	聯華電子	USD	90.34	/	91.39	2014/5/24	2016/5/24	0	2.18	62.80
RADOPT 0 07/21/16	瑞儀光電	USD	99.00	/	100.00	2014/7/21	2016/7/21	0	92.50	63.81
SLACP 0 05/12/16	香格里拉(亞洲)	USD	87.20	/	88.20	--	2016/5/12	0	15.30	52.68
FEAST 3 5/8 03/05/15	遠東發展	HKD	98.38	/	99.87	2012/3/5	2015/3/5	3.625	1.28	38.79
KERPRO 0 02/22/12	嘉里建設	HKD	115.37	/	116.28	--	2012/2/22	0	28.20	53.56
SHTGF 3.3 10/22/14	信德集團	HKD	97.89	/	98.69	2012/10/22	2014/10/22	3.3	3.42	43.35
YYINDU 0 11/17/11	裕元集團	HKD	113.07	/	113.07	--	2011/11/17	0	22.05	82.43
XINH D 2 1/2 10/20/15	亨得利	HKD	100.44	/	101.67	2013/10/20	2015/10/20	2.5	3.38	68.25
LOTTE 0 07/05/16	樂天百貨	USD	91.51	/	92.45	2014/7/5	2016/7/5	0	418500.00	61.77
LOTTE 0 07/05/16	樂天百貨	JPY	92.76	/	93.67	2014/7/5	2016/7/5	0	418500.00	58.44
HYUELE 4 1/2 12/14/12	海力士半導體	USD	99.37	/	99.91	--	2012/12/14	4.5	24150.00	54.55
STXPOC 4 1/2 11/20/14	STX PAN OCEAN CO	USD	89.28	/	91.00	2012/11/20	2014/11/20	4.5	6800.00	50.30
LGTELE 0 09/29/12	LG UPLUS CORP	USD	99.47	/	100.33	2012/3/29	2012/9/29	0	7110.00	82.92
HJSHNW 4 07/20/16	HANJIN SHIPPING	USD	72.94	/	77.45	2014/7/20	2016/7/20	4	9720.00	30.90
OSIMSP 2 3/4 07/05/16	OSIM INTL LTD	SGD	88.88	/	90.49	2014/7/5	2016/7/5	2.75	--	59.26
SMCPM 2 05/05/14	SAN MIGUEL	USD	106.28	/	107.28	--	2014/5/5	2	114.70	83.65

信用連結商品報價

連結標的	標的名稱	利率	債券到期日/賣回日	付息方式	可承做本金
XS0347678079 Corp	亞泥轉遠東新世紀海外交換債 (USD)	2.80%	2013/2/20	每季	最高USD 1500萬
XS0611551127 Corp	TPK 海外可轉債 (USD)	5.10%	2014/4/20	每季	最低USD 100萬
24894	瑞軒四	2.000%	2012/1/4	每季	TWD 30,000,000
23772	微星二	2.100%	2013/4/25	每季	TWD 30,000,000
49063	正文三	2.550%	2014/7/11	每季	TWD 20,000,000
80392	台虹二	2.250%	2012/11/5	每季	TWD 30,000,000
33802	明泰二	3.000%	2014/10/14	每季	TWD 30,000,000
28851	遠百一	1.750%	2015/7/7	每季	TWD 50,000,000

回購交易利率牌告

天期	美元(%)	歐元(%)	台幣(%)	外幣人民幣(%)
1Week	0.70	0.70	0.75	0.70
2Week	0.80	0.80	0.75	0.80
1 Month	0.90	0.90	0.77	0.90
2 Month	1.00	1.00	0.78	1.00
3 Month	1.00	1.00	0.78	1.00

附註

*：代表該債券為永續型債券，利率之後將有可能變動，或為可召回債券，請進一步瞭解發行條件。

%：債券交割是以含息價為基準。

免責聲明

本文為永豐金證券之每日債券評論。其所涵蓋之信息並非為特定投資之推薦。數據來源彭博社(Bloomberg)。永豐金證券假設數據資料皆公開並可信任之。評論為永豐金證券之觀點。本文內容僅供參考之用，並不構成與永豐金證券，或其相關機構進行任何證券或產品之交易合約。本文內容並非未經許可的法律權限內的提議或邀請，或者對瀏覽之投資人的提議或邀請。

本文的數據與觀點反映目前市場的現況以及我們至今的判斷。鑒於市場變化，我們在未經全面確認的情況下，依賴所假設公開來源的信息為準確且完整。我們的觀點及其基礎假設可能在未與事先通知的情況下而發生變化。證券資產價格變化可以用於說明的作用但並不代表真實的回報。

一些信息可能包括預期看法與新聞整理。我們的評論是基於不同的風險、不確定因素及假設，實發事件或結果或市場所實現的表現可能與預述的情況有不同。

投資涉及風險，包括本金損失的可能性。過去的表现與歷史數字並不一定代表未來的表現。本文內容不得造成任何投資建議或推薦，並且並非為針對特定的目標、市場狀況或某人的個別需要而準備。投資者應自行研究全部相關資料。

過往表現並不代表未來業績。無任何示範或保證可以展示個別策略的效能或可能獲得的實際回報。

全球據點

Hong Kong

SinoPac Securities (Asia) Ltd.
21st Floor, One Peking
1 Peking Road,
Tsim Sha Tsui, Kowloon, Hong Kong
Tel: +852- 2586-8288
Toll Free : 0080-185-6674(Taiwan)
Fax: +852-2586-8300

Shanghai

SinoPac Securities (Asia) Limited
Suite 2405, Hua Xia Bank Tower,
256 South Pudong Road, Shanghai
People's Republic of China
Tel: +86-21-6886-5358
Fax: +86-21-6886-5969

London

SinoPac Securities (Europe) Ltd.
5th Floor · Habib House
42 Moorgate
London EC2R 6EL
United Kingdom,
Registered in England and Wales No. 3766464
Tel: +44-20-7614-9999
Fax: +44-20-7614-9979

Taipei

SinoPac Securities Corporation
17F · 2 Chung Ching S. Road · Sec 1
Taipei 100 ·
Taiwan
Tel: +886-2-2382-8219/2312-3866
Fax: +886-2-2382-3464

彭博頁面

SinoPac Securities Corp

www.taiwanresearch.com

Bloomberg page: SIAL