

全球指標公債

	最新殖利率	前日變化(BP)
美國五年公債	0.99	(10.60)
美國十年公債	2.11	(12.47)
美國三十年公債	3.13	(14.06)
德國五年公債	1.23	(9.80)
德國十年公債	2.06	(6.20)
德國三十年公債	2.78	(6.80)
中國二年期公債(CNH)	1.86	0.39
中國五年期公債(CNH)	2.02	0.11
中國十年期公債(CNH)	2.21	0.03

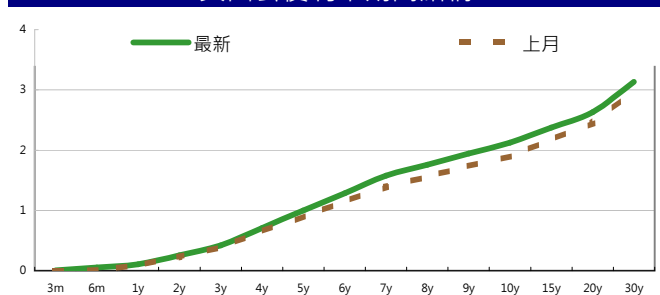
Markit CDX & iTraxx 信用指數

	指數	前日變化(BP)
全球主權 iTraxx 指數	343	1
北美投資級 CDX 指數	130	4
歐洲投資級 iTraxx 指數	175	2
日本投資級 iTraxx 指數	192	(1)
亞洲投資級 iTraxx 指數 (不包含日本)	199	(16)

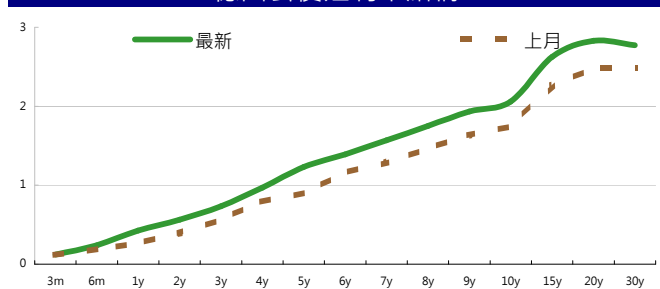
外匯市場 股票市場

外匯市場	價格	股票市場	指數	前日變化(%)
歐元兌美元	1.39	道瓊工業	11706.62	(1.74)%
美元兌日圓	76.08	那斯達克	2638.42	(2.26)%
美元兌人民幣	6.36	S&P 500	1229.05	(2.00)%
美元兌台幣	30.13	德國工業	6046.75	(0.14)%
歐元兌台幣	41.95	英國FTSE	5525.54	(0.41)%
港幣兌台幣	3.87	法國CAC	3174.29	(1.43)%
人民幣兌台幣	4.73	日經225	8762.31	(1.08)%

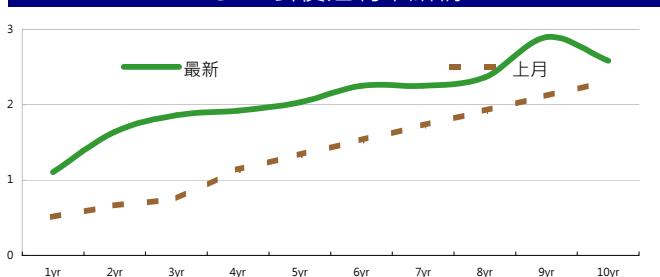
美國公債殖利率期間結構



德國公債殖利率結構



CNH公債殖利率結構



來源: Bloomberg

固定收益每日評論

美國公債殖利率方面，在美國消費者信心指數大跌至兩年半來新低點，加上歐洲財長會議取消讓市場對於此次歐洲峰會是否會有具體結論感到憂心情況下，刺激避險需求進場，兩年期公債需求強勁，Bid-Cover Ratio 來到3.64優於過去十次平均。終場美債五年期殖利率收在0.99%，十年期殖利率收在2.11%，三十年期殖利率收在3.13%。在歐元殖利率方面，德國公債殖利率在傳出歐洲財長會議取消的情況下，出現殖利率大跌的走勢，其中兩年期德債殖利率下跌10 bps 最多，為七個禮拜來最大跌幅，顯示目前市場對於短天期的避險需求不減。終場德債五年期殖利率收在1.23%，十年期殖利率收在2.06%，三十年期殖利率收在2.78%。

在台債殖利率方面，五年券006殖利率收在1.071%，十年券009收在1.3555%，二十年券007R收在1.8325%，三十年券008收在1.875%。經過週一的大幅波動，週二股市、台幣都呈現狹幅震盪，台債殖利率也是如此，而且成交量也隨之萎縮。由於歐盟峰會仍有不確定風險，因此預期台債走勢在未來幾日有下修的機會。

亞洲信用市場方面，周二亞洲信用市場仍是比較清淡的盤勢，新發行的SUNHUN(新鴻基地產)於245點發行，最高來到232點左右的位置，但是之後又受到獲利了結賣壓影響而退回至242點左右，另外韓國券在下午的時候也有些許賣壓，整體來說Credit Spread 是小幅收斂，市場上買盤仍然存在，但並不會願意追高。

週二點心債市場較為安靜，開始出現一些profit taking的seller。市場上並未看到積極建立部位的買家，但是可以感受到零星PB買家想在動盪的市場中bottom fishing。初級市場方面，大連港於週二定價400mio人民幣，為期三年的點心債，收益率為5.8%。

美國十年期公債殖利率



來源: Bloomberg

每日債券小常識

問：什麼是Eurobond?就是歐元債券嗎?

答：Eurobond指的是非以債券發行以及銷售國的貨幣計價的國際債券。這個名稱的由來是因為當初是在英國發行的，跟歐元這個貨幣沒有關係。譬如說，醫家英國公司在美國發行以日圓計價的債券，為Euroyen Bond，屬於Eurobond的一種。

問：何謂零息債券?

答：零息債券是不支付利息的。這種債券在發行時以低於票面價值發行。到期時將按票面價值買回債券。它的好處是在到期日前發行人不用付到任何利息，就只在償還日時支付票面價值。發行機構可避免定期付息所產生的資金週轉問題。以台灣來說，票面價值高於發行價值的部分被視為利息收入，所以仍需繳交所得稅。

問：高收益債券跟垃圾債券有什麼不同?

答：它們是一樣的東西，只是叫高收益債券比較好聽而已。此類發行者都有較高的信用風險，所以需要較高的利率來吸引投資者。定義以信評公司為準。標準普爾公司(S&P)評為BBB以上(含)為投資級，以下則為投機等級，也就是垃圾級。穆迪投資服務公司(Moody's)評為Baa以上(含)為投資級，以下則為投機等級。要記得投資高收益債券通常有較好的回報，不過同時也伴隨著較高的風險。

每日公司介紹

公司名稱：現代汽車

產業別：汽車業

信評資料：	展望	短期評等	長期評等
Moody's	STABLE	--	Baa2
S&P	POS	--	BBB

重要指標：

ROE	21.220
EBITDA/Interest Expense	28.327
Debt/Equity	7.955
Quick Ratio	1.190

公司簡介

韓國最大汽車製造商，成立於1967年，原本因為品質欠佳而被視為低階產品，但在1998年併購起亞汽車後，積極在品質、設計、製造和長期研究等方面投入巨資，成為近年來成長最快的汽車品牌之一，目前更成為世界第四大的汽車製造商，僅次於VW, GM以及Toyota

近日新定價快訊

發行公司：中鋼	幣別：TWD
發行日期：2011年10月	到期日：2016年
擔保：無	產業別：鋼鐵業
票面利率：-	信用評等：
發行額(千)：10,000,000	Moody's --
其他附註：100年8月30日競標	S&P --
	Fitch --
	TRC twAA+

公司簡介

中鋼是台灣最大的鋼鐵企業，由中華民國政府出資成立，總部設立於高雄市臨海工業區，是台灣唯一設有高爐的一貫作業鋼鐵廠，在2005年世界排名第19大。目前經濟部是中鋼的最大股東，另有轉投資在台積電、唐榮、高雄捷運、漢神巨蛋及台灣車輛等其他產業。

近日新定價快訊

發行公司：中鋼	幣別：TWD
發行日期：2011年10月	到期日：2018年
擔保：無	產業別：鋼鐵業
票面利率：-	信用評等：
發行額(千)：10,000,000	Moody's --
其他附註：100年8月30日競標	S&P --
	Fitch --
	TRC twAA+

公司簡介

中鋼是台灣最大的鋼鐵企業，由中華民國政府出資成立，總部設立於高雄市臨海工業區，是台灣唯一設有高爐的一貫作業鋼鐵廠，在2005年世界排名第19大。目前經濟部是中鋼的最大股東，另有轉投資在台積電、唐榮、高雄捷運、漢神巨蛋及台灣車輛等其他產業。

近日新定價快訊

發行公司：台電	幣別：TWD
發行日期：2011年10月下旬	到期日：2018年
擔保：有	產業別：電廠
票面利率：-	信用評等：
發行額(千)：3,000,000	Moody's --
其他附註：100年9月7日競標	S&P --
	Fitch --
	TRC twAAA

公司簡介

台灣電力公司為經濟部下直屬單位，且在國內的電力供應業者中，具有市場獨占之優勢。由於電力需求隨著經濟成長而增加，目前預估101年用電需求達1,995.1億度，年成長約3.4%，台電已擁有多元化發電的能力。

近日新定價快訊

發行公司：台電	幣別：TWD
發行日期：2011年10月下旬	到期日：2021年
擔保：有	產業別：電廠
票面利率：-	信用評等：
發行額(千)：5,000,000	Moody's --
其他附註：100年9月7日競標	S&P --
	Fitch --
	TRC twAAA

公司簡介

台灣電力公司為經濟部下直屬單位，且在國內的電力供應業者中，具有市場獨占之優勢。由於電力需求隨著經濟成長而增加，目前預估101年用電需求達1,995.1億度，年成長約3.4%，台電已擁有多元化發電的能力。

外幣公司債參考報價

美元計價

發行單位 / 票面利率(%) / 到期日(年)	發行量(M)	殖利率	買價	賣價	Moody's	S&P	Note
C 2.8 07/16/13	330	1.898	100	103	--	A	花旗集團
SUMIBK 1.9 07/22/14	400	1.558	100.7071	101.1092	Aa3	A+	三井住友銀行
EIBKOR 4 3/8 09/15/21	1000	4.454	98.779	99.959	A1	A	韓國進出口銀行
KOROIL 4 10/27/16	1000	3.782	100.807	101.159	A1	--	韓國石油公司
BBLTB 4.8 10/18/20	800	5.132	96.915	98.361	A3	BBB+	泰國磐谷銀行
BCHINA 5.55 02/11/20	2500	5.535	99.9838	100.201	A1	BBB+	中國銀行
BNKEA 6 1/8 07/16/20	600	6.191	98.713	100.386	A3	BBB+	東亞銀行
CAPITA 4.321 04/08/15	500	3.391	102.663	103.32	A3	--	新加坡不動產信託
CINDBK 6 7/8 06/24/20	500	6.617	100.761	102.567	Baa3	--	中國中信銀行
DAHNSIN 6 5/8 02/11/20	225	6.266	101.626	102.934	Baa1	--	大新銀行
DBSSP 2 3/8 09/14/15	1000	2.483	99.5769	99.6308	Aa1	AA-	星展銀行
EIBKOR 3 3/4 10/20/16	700	3.648	100.104	100.818	A1	A	韓國進出口銀行
EIBKOR 4 1/8 09/09/15	1000	3.499	101.926	102.547	A1	A	韓國進出口銀行
EIBKOR 5 1/8 06/29/20	1250	4.346	104.876	106.257	A1	A	韓國進出口銀行
FUBON 6 1/8 11/30/20	200	5.726	102.791	102.791	--	BBB	富邦集團
HANABK 4 1/2 10/30/15	500	3.840	101.852	102.997	A1	A-	韓亞銀行
HANABK 4 11/03/16	500	4.048	99.318	100.253	A1	A-	韓亞銀行
HIGHWAY 4 1/2 03/23/15	700	3.411	103.085	103.837	A1	A	韓國高速公路
HUWHY 7.45 11/24/33	1500	5.227	126.5647	131.2466	A3	A-	和記黃埔
HUWHY 6 12/29/49	2000	5.870	100	101.5	Baa2	BBB	和記黃埔
HYNMTR 3 3/4 04/06/16	500	3.872	99.103	99.905	Baa2	BBB	現代汽車
ICICI 5 01/15/16	500	4.959	99.609	100.684	Baa2	BBB-	印度ICICI銀行
INDKOR 3 3/4 09/29/16	500	3.735	99.558	100.573	A1	A	韓國工業銀行
KEB 4 7/8 01/14/16	500	4.005	102.881	103.777	A2	BBB+	韓國外換銀行
KIAMTR 3 5/8 06/14/16	500	3.963	98.165	99.002	Baa2	BBB	起亞汽車
KORELE 3 10/05/15	700	3.325	98.355	99.269	A1	A	韓國電力公司
KORELE 4 3/4 07/13/21	500	4.584	100.33	102.237	A1	A	韓國電力公司
LIFUNG 5 1/4 05/13/20	750	4.808	102.11	104.013	A3	A-	利豐集團
LOTTE 3 7/8 04/07/16	400	4.039	98.823	99.853	A3	--	樂天百貨
MALAYS 3.928 06/04/15	1250	2.526	104.58	104.993	A3	A-	馬來西亞公債
MALAYS 2.991 07/06/16	1200	2.581	101.544	102.045	A3	A-	馬來西亞公債
NACF 3 1/2 02/08/17	500	3.988	97.246	98.144	A1	A	韓國國家農業合作社
PCCW 4 1/4 02/24/16	500	4.379	98.32	100.6625	Baa2 /*-	BBB /*-	電訊盈科
POHANG 4 1/4 10/28/20	700	4.569	96.969	98.373	A3	A	浦項鋼鐵
QATDIA 5 07/21/20	2500	4.029	106.725	107.428	Aa2	AA	卡達不動產管理
QTELQD 7 7/8 06/10/19	600	4.218	123.069	124.108	A2	A	卡達電訊
SBERRU 5.499 07/07/15	1500	4.537	102.703	103.744	A3	--	俄羅斯聯邦儲蓄銀行
STANLN 5 7/8 06/24/20	750	5.541	101.7477	102.784	A1	A	渣打銀行
SUMIBK 2.9 07/22/16	1100	2.409	101.8426	102.5183	Aa3	A+	三井住友銀行
SUNHUN 4 11/02/20	300	4.366	96.2	98.39	A1	A+	香港新鴻基地產
VEBBNK 6.902 07/09/20	1600	6.068	105.017	106.104	--	BBB	俄羅斯外在經濟銀行
WOORIB 4 3/4 01/20/16	600	3.910	102.838	103.628	A1	A-	韓國友利銀行

附註

*：代表該債券為永續型債券，利率之後將有可能變動，或為可召回債券，請進一步瞭解發行條件。

%：債券交割是以含息價為基準。

境外人民幣公司債參考報價: 中資企業

發行單位 / 票面利率(%) / 到期日(年)	發行量(M)	殖利率	買價	賣價	Moody's	S&P	Note
BCHINA 2.9 09/30/13	2800	2.124	100.8	102.1	--	A-	中國銀行
BEIENT 3 3/4 06/30/14	1450	4.098	98.5	99.75	--	--	北控水務
BEIENT 5 06/30/16	500	4.667	101	101.75	--	--	北控水務
BJCAPT 4 3/4 02/21/14	1150	6.762	93	98.5	--	--	首創置業
BYDCOL 4 1/2 04/28/14	1000	13.759	78	84	--	--	比亞迪股份有限公司
CEAIRL 4 08/08/14	2500	3.711	100	101.5	--	--	中國東方航空
CGB 2.7 10/27/12	2500	0.883	101.3	102.3	Aa3	--	中國附息國債
CGB 1.6 12/20/12	3000	0.761	100.2	101.7	Aa3	--	中國附息國債
CGB 1 12/01/13	2000	1.61	98.5	99	Aa3	AA-	中國附息國債
CGB 3.3 10/27/14	500	1.333	105	106.5	Aa3	--	中國附息國債
CGB 1.8 12/01/15	2000	1.825	99.3	100.5	Aa3	AA-	中國附息國債
CGB 2.48 1:	1000	2.548	98.6	100.3	Aa3	AA-	中國附息國債
CGB 1.4 08/18/16	5000	1.892	97.2	98.3	Aa3	AA-	中國附息國債
CGB 0.6 08/18/14	6000	1.908	96.2	96.7	Aa3	AA-	中國附息國債
CGB 1.94 08/18/18	3000	2.234	97.8	98.5	Aa3	AA-	中國附息國債
CGB 2.36 08/18/21	1000	2.51	98.5	98.9	Aa3	AA-	中國附息國債
CHCHTO 4 1/2 05/19/14	600	4.815	99	99.5	--	--	中國誠通發展集團
CHIPWR 3 3/4 04/29/14	500	5.643	93.8	97.5	--	--	中國電力新能源發展
CHWIN 6 3/8 04/04/14	750	10.985	87.5	93.3	--	--	中國風電集團
CHMERC 2.9 11/19/13	700	2.761	99.8	100.75	--	--	招商局集團(香港)
CHMERC 3 06/30/16	1600	3.621	96.2	98.5	--	--	招商局集團
CHMERC 2 06/30/14	1400	2.982	97	98	--	--	招商局集團
COFCO 1.85 06/03/14	3000	3.686	95	96	--	--	中國糧油食品集團(香港)
CHMING 2.95 04/13/14	500	5.462	92.8	95.8	--	--	晨鳴紙業
CNHTC 2.95 10/29/12	2700	2.465	99.75	101.2	--	--	中國重汽(香港)
EXIMCH 1.95 12/02/12	1000	0.913	100.75	101.5	--	--	中國進出口銀行
EXIMCH 2.65 12/02/13	4000	1.431	102	103	--	AA-	中國進出口銀行
GZRFPR 7 04/29/14	2612	21.055	71	76.5	--	--	富力地產
HAIAIR 6 09/16/14	1000	7.81	94	96.8	--	--	海南航空
HPWELL 1.55 05/18/14	600	2.985	96	97	--	--	合和基建
INDEPS 4.65 07/21/14	1000	7.6	90.5	95.2	--	BB-	銀泰百貨
PCDHK 5 1/4 02/01/14	750	7.191	94	98	--	--	春天百貨
PINGIN 2.075 06/09/14	2000	3.552	95.8	96.9	--	--	平安保險
POWINV 3.2 12/23/15	800	5.262	91.3	93.5	--	--	中電國際
RESOUR 2.9 11/12/13	1000	2.318	100	102.3	NR	BBB-	華潤電力
RESOUR 3 3/4 11/12/15	1000	3.296	100.9	102.5	NR	BBB-	華潤電力
ROADKG 6 02/25/14	1300	18.398	73.8	80.9	--	BB-	路勁基建
SDBC 2.7 11/11/13	3000	1.969	101	101.9	--	AA-	國家開發銀行
SHASHU 6 1/2 07/22/14	1500	9.8	91	93.5	--	BB-	山水水泥
SINOCH 1.8 01/18/14	3500	3.664	95.5	96.6	--	--	中化集團
SZOCTH 3 1/2 05/25/14	1000	3.726	98.9	100	--	--	華僑城
ZHNGCE 2 08/04/14	900	2.699	97.3	99	--	--	中策橡膠

附註

* 債券交割是以含息價為基準。

境外人民幣公司債參考報價: 非中資企業

發行單位 / 票面利率(%) / 到期日(年)	發行量(M)	殖利率	買價	賣價	Moody's	S&P	Note
ADSEMI 4 1/4 09/20/16	500	4.711	97	99	--	--	日月光
AIFP 3.95 09/19/18	850	4.058	98.2	100.5	--	A	法國液化空氣集團
AIFP 3 09/19/16	1750	3.211	98.5	99.6	--	A	法國液化空氣集團
ASIA 2.85 10/21/20	1200	2.305	104	104.8	Aaa	AAA	亞洲開發銀行
BLUSKY 6 1/2 06/20/14	600	11.828	84.8	91.6	--	--	香港航空
BPLN 1.7 09/15/14	700	2.57	97	98.2	A2	A	BP集團
CAT 2 12/01/12	1000	2.092	99.5	100.3	A2	A	開拓重工
CAT 1.35 07/12/13	2300	2.102	98.5	99	A2	A	開拓重工
CJCHEI 2 1/4 07/06/14	1100	3.229	97	98	--	--	CJ國際控股有限公司
DIALEA 1.65 04/08/13	200	2.182	98.75	99.75	A2 /*-	--	三菱日聯租賃
FRESHK 3.9 06/03/14	1250	6.893	92	94	--	--	遠東宏信
GALENT 4 5/8 12/16/13	1380	5.773	96.7	98.75	--	--	銀河娛樂集團
GENHKS 3.95 06/30/14	1380	4.735	96.6	99.5	--	--	雲頂香港
GLPSP 3 3/8 05/11/16	2650	4.338	95.65	96.5	Baa2	--	普洛斯集團
HKCGAS 1.4 04/11/16	1000	2.983	92.4	94.5	A1	A+	香港中華煤氣
IBRD 0.95 01/14/13	500	1.033	99.5	100.3	Aaa	--	國際重建與開發銀行
MPEL 3 3/4 05/09/13	2300	8.383	92.5	94.5	--	--	新濠博亞娛樂
MS 1 5/8 06/02/14	500	2.835	96	98	A2	A	摩根士丹利
MTRC 0 5/8 06/17/13	1000	0.997	98.8	100	Aa1	--	地鐵公司蓋曼群島
NEWFOC 3 3/4 08/17/13	200	3.893	99.25	100.25	--	--	新焦點
NWDEVL 2 3/4 07/14/14	1000	3.969	96.1	97.7	--	--	新創建集團
PAHSP 6 1/2 06/02/14	600	14.72	78.6	87	--	--	太平洋恩利
SINCON 4 3/4 04/14/14	1380	11.953	82.6	87.5	--	--	勝獅貨櫃
SOLARG 4 3/4 08/24/14	300	4.556	100.2	100.8	--	--	陽光能源
SUNHKC 4 04/28/14	500	7.3	90	95.2	--	--	亞洲聯合財務有限公司
TSCOLN 1 3/4 09/01/14	725	2.206	98	99.5	A3	A-	特易購
TPVTEC 4 1/4 03/21/14	500	5.262	95	100.5	--	--	冠捷科技
VTB 2.95 12/23/13	1000	5.189	94.5	96.5	Baa1	BBB /*-	VTB銀行
VW 2.15 05/23/16	1500	3.169	94.9	96.5	A3	A-	福斯汽車
YUENFO 3.1 02/10/14	300	2.928	100	100.75	--	--	永豐餘

附註

* 債券交割是以含息價為基準。

台幣公司債參考報價

名稱 / 票面利率(%) / 到期日(年)	殖利率	客戶賣價	客戶買價	發行單位 / 票面利率(%) / 到期日(年)	殖利率	百元價格	客戶賣價
00塑化2 / 1.81 / 2014/7/15	1.277	101.3652	101.45				
98塑化2 / 1.42 / 2016/5/25	1.509	99.52723	99.68				
98南亞1 / 1.88 / 2014/2/26	1.304	101.2757	101.35				
98統一1A / 1.23 / 2012/12/22	1.130	100.09	100.14				
00鴻海1 / 1.47 / 2016/3/8	1.461	99.96027	100.11				
00裕融1 / 1.27 / 2014/6/10	1.300	99.87022	99.97				
00萬海1A / 1.65 / 2016/6/22	1.670	99.81941	100.00				

外幣可轉換公司債

Ticker	轉換公司	幣別	賣價	/	買價	賣回日程	到期日	票面利率	現股價格	平價
KNYUTT 0 10/27/13	京元電子	USD	102.50	/	103.50	2012/10/27	2013/10/27	0	11.70	95.16
ACERST 0 08/10/15	宏碁	USD	91.13	/	92.76	2013/8/10	2015/8/10	0	35.60	36.84
ACERST 0 08/10/17	宏碁	USD	81.53	/	83.30	2015/8/10	2017/8/10	0	35.60	35.80
ASACEM 0 01/27/16	遠東新世紀	USD	92.01	/	93.06	2014/1/27	2016/1/27	0	33.10	54.28
AUOPT 0 10/13/15	友達光電	USD	79.03	/	80.26	--	2015/10/13	0	12.65	32.36
EPIST 0 01/27/16	晶元光電	USD	88.23	/	89.64	2014/1/27	2016/1/27	0	58.40	44.68
HONHAI 0 10/12/13	鴻海精密	USD	93.95	/	95.02	--	2013/10/12	0	78.80	59.46
TATUNG 0 03/25/14	大同	USD	93.61	/	95.00	--	2014/3/25	0	10.95	58.45
TPKHOL 0 04/20/14	宸鴻	USD	86.38	/	88.28	--	2014/4/20	0	565.00	50.81
ASACEM 0 06/07/16	亞洲水泥	USD	96.84	/	98.00	2014/6/7	2016/6/7	0	35.50	71.92
TWGIC 0 07/28/14	臺灣玻璃	USD	93.10	/	94.50	--	2014/7/28	0	37.45	58.27
UNIMIC 0 05/24/16	聯華電子	USD	89.86	/	90.90	2014/5/24	2016/5/24	0	2.14	61.65
RADOPT 0 07/21/16	瑞儀光電	USD	99.00	/	100.00	2014/7/21	2016/7/21	0	90.90	62.67
SLACP 0 05/12/16	香格里拉(亞洲)	USD	86.97	/	87.97	--	2016/5/12	0	15.34	52.81
FEAST 3 5/8 03/05/15	遠東發展	HKD	98.38	/	99.87	2012/3/5	2015/3/5	3.625	1.30	39.39
KERPRO 0 02/22/12	嘉里建設	HKD	115.45	/	116.42	--	2012/2/22	0	28.55	54.23
SHTGF 3.3 10/22/14	信德集團	HKD	97.58	/	98.58	2012/10/22	2014/10/22	3.3	3.40	43.09
YYINDU 0 11/17/11	裕元集團	HKD	112.45	/	113.04	--	2011/11/17	0	21.75	81.31
XINHHD 2 1/2 10/20/15	亨得利	HKD	100.75	/	100.75	2013/10/20	2015/10/20	2.5	3.32	67.04
LOTTE 0 07/05/16	樂天百貨	USD	91.17	/	92.09	2014/7/5	2016/7/5	0	404000.00	59.66
LOTTE 0 07/05/16	樂天百貨	JPY	92.58	/	93.49	2014/7/5	2016/7/5	0	404000.00	56.36
HYUELE 4 1/2 12/14/12	海力士半導體	USD	99.36	/	99.75	--	2012/12/14	4.5	23650.00	53.12
STXPOC 4 1/2 11/20/14	STX PAN OCEAN CO	USD	89.18	/	91.18	2012/11/20	2014/11/20	4.5	6750.00	48.92
LGTELE 0 09/29/12	LG UPLUS CORP	USD	98.91	/	100.27	2012/3/29	2012/9/29	0	6790.00	79.47
HJSHNW 4 07/20/16	HANJIN SHIPPING	USD	72.77	/	77.62	2014/7/20	2016/7/20	4	9830.00	30.89
OSIMSP 2 3/4 07/05/16	OSIM INTL LTD	SGD	89.04	/	90.95	2014/7/5	2016/7/5	2.75	1.20	59.26
SMCPM 2 05/05/14	SAN MIGUEL	USD	106.47	/	107.58	--	2014/5/5	2	114.00	83.28

信用連結商品報價

連結標的(ISIN)	標的名稱	利率	債券到期日/賣回日	付息方式	可承做本金
XS0347678079 Corp	亞泥轉遠東新世紀海外交換債 (USD)	2.80%	2013/2/20	每季	最高USD 1500萬
XS0611551127 Corp	TPK 海外可轉債 (USD)	5.10%	2014/4/20	每季	最低USD 100萬
24894	瑞軒四	2.25%	2012/1/4	每季	TWD 三千萬
23772	微星二	2.00%	2013/4/25	每季	TWD 三千萬
49063	正文三	2.50%	2014/7/11	每季	TWD 二千萬
80392	台虹二	2.00%	2012/11/5	每季	TWD 三千萬

回購交易利率牌告

天期	美元(%)	歐元(%)	台幣(%)	海外人民幣(%)
1Week	0.70	0.70	0.75	0.70
2Week	0.80	0.80	0.75	0.80
1 Month	0.90	0.90	0.77	0.90
2 Month	1.00	1.00	0.78	1.00
3 Month	1.00	1.00	0.78	1.00

附註

*：代表該債券為永續型債券，利率之後將有可能變動，或為可召回債券，請進一步瞭解發行條件。

%：債券交割是以含息價為基準。

免責聲明

本文為永豐金證券之每日債券評論。其所涵蓋之信息並非為特定投資之推薦。數據來源彭博社(Bloomberg)。永豐金證券假設數據資料皆公開並可信任之。評論為永豐金證券之觀點。本文內容僅供參考之用，並不構成與永豐金證券，或其相關機構進行任何證券或產品之交易合約。本文內容並非未經許可的法律權限內的提議或邀請，或者對瀏覽之投資人的提議或邀請。

本文的數據與觀點反映目前市場的現況以及我們至今的判斷。鑒於市場變化，我們在未經全面確認的情況下，依賴所假設公開來源的信息為準確且完整。我們的觀點及其基礎假設可能在未與事先通知的情況下而發生變化。證券資產價格變化可以用於說明的作用但並不代表真實的回報。

一些信息可能包括預期看法與新聞整理。我們的評論是基於不同的風險、不確定因素及假設，實發事件或結果或市場所實現的表現可能與預述的情況有不同。

投資涉及風險，包括本金損失的可能性。過去的表现與歷史數字並不一定代表未來的表現。本文內容不得造成任何投資建議或推薦，並且並非為針對特定的目標、市場狀況或某人的個別需要而準備。投資者應自行研究全部相關資料。

過往表現並不代表未來業績。無任何示範或保證可以展示個別策略的效能或可能獲得的實際回報。

全球據點

Hong Kong

SinoPac Securities (Asia) Ltd.
21st Floor, One Peking
1 Peking Road,
Tsim Sha Tsui, Kowloon, Hong Kong
Tel: +852- 2586-8288
Toll Free : 0080-185-6674(Taiwan)
Fax: +852-2586-8300

Shanghai

SinoPac Securities (Asia) Limited
Suite 2405, Hua Xia Bank Tower,
256 South Pudong Road, Shanghai
People's Republic of China
Tel: +86-21-6886-5358
Fax: +86-21-6886-5969

London

SinoPac Securities (Europe) Ltd.
5th Floor · Habib House
42 Moorgate
London EC2R 6EL
United Kingdom,
Registered in England and Wales No. 3766464
Tel: +44-20-7614-9999
Fax: +44-20-7614-9979

Taipei

SinoPac Securities Corporation
17F · 2 Chung Ching S. Road · Sec 1
Taipei 100 ·
Taiwan
Tel: +886-2-2382-8219/2312-3866
Fax: +886-2-2382-3464

彭博頁面

SinoPac Securities Corp

www.taiwanresearch.com

Bloomberg page: SIAL