

### 全球指標公債

	最新殖利率	前日變化(BP)
美國五年公債	1.09	2.45
美國十年公債	2.23	1.44
美國三十年公債	3.27	0.69
德國五年公債	1.33	0.90
德國十年公債	2.12	1.50
德國三十年公債	2.84	2.50
中國二年期公債(CNH)	1.85	(0.05)
中國五年期公債(CNH)	2.02	0.04
中國十年期公債(CNH)	2.24	0.02

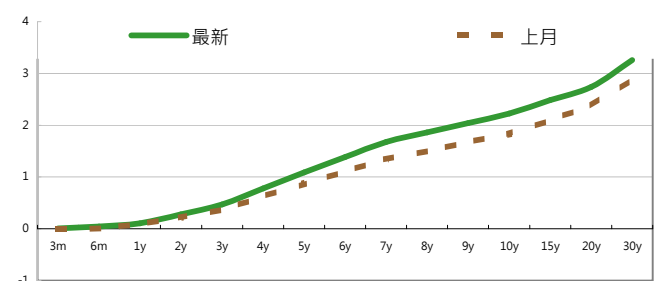
### Markit CDX & iTraxx 信用指數

	指數	前日變化(BP)
全球主權 iTraxx 指數	342	4
北美投資級 CDX 指數	126	(5)
歐洲投資級 iTraxx 指數	173	(3)
日本投資級 iTraxx 指數	193	(3)
亞洲投資級 iTraxx 指數 (不包含日本)	215	(3)

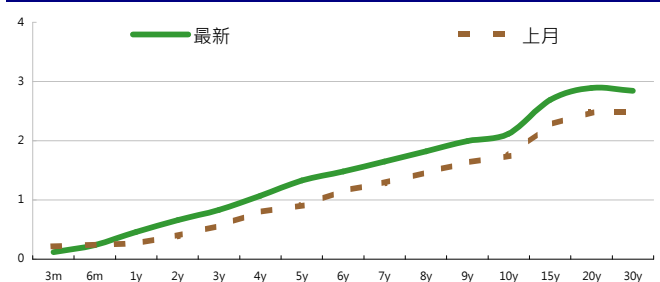
### 外匯市場 股票市場

	價格	指數	前日變化(%)
歐元兌美元	1.39	道瓊工業	11913.62 0.89 %
美元兌日圓	76.16	那斯達克	2699.44 2.35 %
美元兌人民幣	6.38	S&P 500	1254.19 1.29 %
美元兌台幣	30.13	德國工業	6055.27 1.41 %
歐元兌台幣	41.85	英國FTSE	5548.06 1.08 %
港幣兌台幣	3.87	法國CAC	3220.46 1.55 %
人民幣兌台幣	4.73	日經225	8843.98 0.20 %

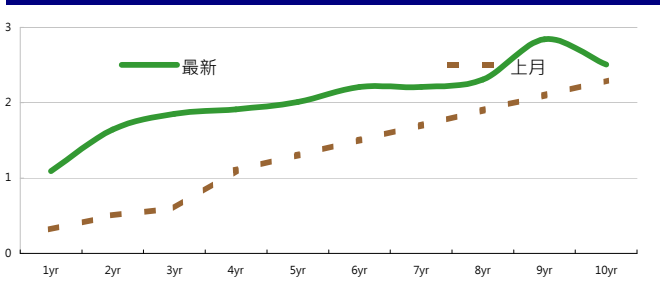
### 美國公債利率期間結構



### 德國公債殖利率結構



### CNH公債殖利率結構



來源: Bloomberg

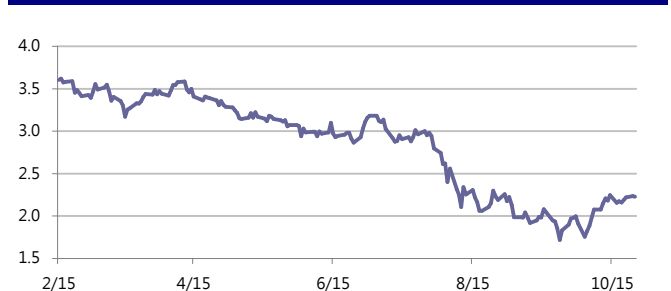
## 固定收益每日評論

美國公債殖利率方面，週一雖然美國股市等風險性資產出現大幅度的反彈行情，但美國公債這邊的買盤仍然十分強勁，對美債行情提供支撐，仍然維持在2.15~2.30的區間之內盤整，價格小幅下跌殖利率小幅上漲，由於26號將會有兩年期公債標售，因此以短率上漲較多。終場美債五年期殖利率收在1.09%，十年期殖利率收在2.23%，三十年期殖利率收在3.27%。在歐元殖利率方面，在前一日德債殖利率反彈回檔以及歐洲區經濟數據表現不佳影響下，德債殖利率開盤便回檔的走勢，最多下跌近10 bps，但之後在美國股市大漲以及市場期待會有10/26歐洲峰會會有更進一步的結論，讓殖利率又出現反彈，反而出現小漲的行情。終場德債五年期殖利率收在1.33%，十年期殖利率收在2.12%，三十年期殖利率收在2.84%。

在台債利率方面，五年券006殖利率收在1.0795%，十年券009收在1.355%，二十年券007R收在1.825%，三十年券008收在1.875%。週一受到股市大漲，以及中國HSBC PMI又重回50以上，再加上外幣傳統型保單剔除保險業海外上限45%以外的種種利空下，台債殖利率強彈。不過由於歐盟峰會仍有不確定風險，因此預期台債走勢在未來幾日有下修的機會。

亞洲信用市場方面，週一在市場上等待歐洲峰會的情況下，成交較為清淡，主要行情有KOROIL 韓國石油公司持續收斂，香港的Name 有看到一些Offer，昨日有SUNHUN 香港新鴻基地產進行五年期公司債發行，發行總額為5億美元定價為5年指標利率+245點，由於這家公司目前2020年到期的券目前大概交易在+200點左右的位置，因此這次新發行算是有提供一些Premium存在。

### 美國十年期公債利率



來源: Bloomberg

## 每日債券小常識

問: 何謂殖利率?

答: 債券殖利率可以是債券的核心, 這是代表一個投資人持有這個債券至到期日的收益率。

問: 那殖利率與票面利率有什麼不同?

答: 票面利率是指債券發行者的利率承諾, 於發行日會配給債券持有人票面本金乘以票面利率之金額。

問: 我還是不太懂, 可以實際舉個例子嗎?

答: 假設我們現在以90元的價格, 購買一個票面本金100元, 一年期票面利率10%, 每半年配息一次的澳洲公司債, 那我們在半年後會收到 $100 \times 5\% = 5$ 元之利息, 一年後會收到 $100 \times 5\% = 5$ 元 + 票面本金 100元 = 105元, 所以我們可以計算這筆交易的收益率, 為滿足以下等式的 $r$ :  $90 = 5/(1+r)^{0.5} + 105/(1+r)$ , 可以算出 $r$ , 也就是這筆債券的到期收益率約為11.4%, 因此雖然票面利率有10%, 但由於我們是以低於票面100元去購買這債券, 因此殖利率是高於票面利率。

問: 這數字看起來很低, 請問這是值得的嗎?

答: 愛因斯坦曾說過, 複利的威力遠大於原子彈, 以每年5%的殖利率來計算, 若我們都把所領到的利息再進行相同的投資, 約15年後, 我們的本金變已經成長一倍, 更不用說若是零息債券, 以40元的價格購買, 到到期日將可以領回一百元, 獲利率達2.5倍!!

## 每日公司介紹

公司名稱: 香港新鴻基地產

產業別: 動產經營/開發

信評資料:	展望	短期評等	長期評等
Moody's	STABLE	--	A1
S&P	--	--	--

重要指標:

ROE	17.425
EBITDA/Interest Expense	18.177
Debt/Equity	19.688
Quick Ratio	0.586

## 公司簡介

新鴻基地產於1972年在香港交易所上市的地產公司, 為香港最大的地產發展公司之一, 主要核心業務為發展物業供銷售及投資, 亦經營其他地產相關業務, 例如酒店、金融服務、保險、物業管理, 以及投資其他的行業如電訊、資訊科技、運輸、基建及物流。

## 近日新定價快訊

發行公司: 中鋼	幣別: TWD
發行日期: 2011年10月	到期日: 2016年
擔保: 無	產業別: 鋼鐵業
票面利率: -	信用評等:
發行額(千): 10,000,000	Moody's --
其他附註: 100年8月30日競標	S&P --
	Fitch --
	TRC twAA+

## 公司簡介

中鋼是台灣最大的鋼鐵企業, 由中華民國政府出資成立, 總部設立於高雄市臨海工業區, 是台灣唯一設有高爐的一貫作業鋼鐵廠, 在2005年世界排名第19大。目前經濟部是中鋼的最大股東, 另有轉投資在台積電、唐榮、高雄捷運、漢神巨蛋及台灣車輛等其他產業。

## 近日新定價快訊

發行公司: 中鋼	幣別: TWD
發行日期: 2011年10月	到期日: 2018年
擔保: 無	產業別: 鋼鐵業
票面利率: -	信用評等:
發行額(千): 10,000,000	Moody's --
其他附註: 100年8月30日競標	S&P --
	Fitch --
	TRC twAA+

## 公司簡介

中鋼是台灣最大的鋼鐵企業, 由中華民國政府出資成立, 總部設立於高雄市臨海工業區, 是台灣唯一設有高爐的一貫作業鋼鐵廠, 在2005年世界排名第19大。目前經濟部是中鋼的最大股東, 另有轉投資在台積電、唐榮、高雄捷運、漢神巨蛋及台灣車輛等其他產業。

## 近日新定價快訊

發行公司: 台電	幣別: TWD
發行日期: 2011年10月下旬	到期日: 2018年
擔保: 有	產業別: 電廠
票面利率: -	信用評等:
發行額(千): 3,000,000	Moody's --
其他附註: 100年9月7日競標	S&P --
	Fitch --
	TRC twAAA

## 公司簡介

台灣電力公司為經濟部下直屬單位, 且在國內的電力供應業者中, 具有市場獨占之優勢。由於電力需求隨著經濟成長而增加, 目前預估101年用電需求達1,995.1億度, 年成長約3.4%, 台電已擁有多元化發電的能力。

## 近日新定價快訊

發行公司: 台電	幣別: TWD
發行日期: 2011年10月下旬	到期日: 2021年
擔保: 有	產業別: 電廠
票面利率: -	信用評等:
發行額(千): 5,000,000	Moody's --
其他附註: 100年9月7日競標	S&P --
	Fitch --
	TRC twAAA

## 公司簡介

台灣電力公司為經濟部下直屬單位, 且在國內的電力供應業者中, 具有市場獨占之優勢。由於電力需求隨著經濟成長而增加, 目前預估101年用電需求達1,995.1億度, 年成長約3.4%, 台電已擁有多元化發電的能力。

## 外幣公司債參考報價

美元計價

發行單位 / 票面利率(%) / 到期日(年)	發行量(M)	殖利率	買價	賣價	Moody's	S&P	Note
C 2.8 07/16/13	330	1.900	100	103	--	A	花旗集團
SUMIBK 1.9 07/22/14	400	1.529	100.7858	101.1887	Aa3	A+	三井住友銀行
EIBKOR 4 3/8 09/15/21	1000	4.543	98.155	99.189	A1	A	韓國進出口銀行
KOROIL 4 10/27/16	1000	3.845	100.52	100.874	A1	--	韓國石油公司
BBLTB 4.8 10/18/20	800	5.189	96.36	98.115	A3	BBB+	泰國磐谷銀行
BCHINA 5.55 02/11/20	2500	5.606	99.1346	100.117	A1	BBB+	中國銀行
BNKEA 6 1/8 07/16/20	600	6.052	99.46921	101.4853	A3	BBB+	東亞銀行
CAPITA 4.321 04/08/15	500	3.286	103.013	103.673	A3	--	新加坡不動產信託
CINDBK 6 7/8 06/24/20	500	6.683	100.362	102.105	Baa3	--	中國中信銀行
DAHNSIN 6 5/8 02/11/20	225	6.201	101.3981	104.0035	Baa1	--	大新銀行
DBSSP 2 3/8 09/14/15	1000	2.457	99.5134	99.8808	Aa1	AA-	星展銀行
EIBKOR 3 3/4 10/20/16	700	3.734	99.804	100.337	A1	A	韓國進出口銀行
EIBKOR 4 1/8 09/09/15	1000	3.553	101.721	102.37	A1	A	韓國進出口銀行
EIBKOR 5 1/8 06/29/20	1250	4.438	104.305	105.485	A1	A	韓國進出口銀行
FUBON 6 1/8 11/30/20	200	5.751	101.1875	104.0341	--	BBB	富邦集團
HANABK 4 1/2 10/30/15	500	3.903	101.666	102.722	A1	A-	韓亞銀行
HANABK 4 11/03/16	500	4.129	98.986	99.854	A1	A-	韓亞銀行
HIGHWAY 4 1/2 03/23/15	700	3.477	102.882	103.628	A1	A	韓國高速公路
HUWHY 7.45 11/24/33	1500	5.268	125.9449	130.5942	A3	A-	和記黃埔
HUWHY 6 12/29/49	2000	5.955	99.75	101.25	Baa2	BBB	和記黃埔
HYNMTR 3 3/4 04/06/16	500	4.000	98.615	99.364	Baa2	BBB	現代汽車
ICICI 5 01/15/16	500	5.048	99.32	100.305	Baa2	BBB-	印度ICICI銀行
INDKOR 3 3/4 09/29/16	500	3.795	99.273	100.32	A1	A	韓國工業銀行
KEB 4 7/8 01/14/16	500	4.001	102.842	103.857	A2	BBB+	韓國外換銀行
KIAMTR 3 5/8 06/14/16	500	4.018	97.94	98.763	Baa2	BBB	起亞汽車
KORELE 3 10/05/15	700	3.377	98.168	99.07	A1	A	韓國電力公司
KORELE 4 3/4 07/13/21	500	4.661	99.949	101.417	A1	A	韓國電力公司
LIFUNG 5 1/4 05/13/20	750	5.001	100.892	102.524	A3	A-	利豐集團
LOTTE 3 7/8 04/07/16	400	4.083	98.601	99.723	A3	--	樂天百貨
MALAYS 3.928 06/04/15	1250	2.574	104.446	104.805	A3	A-	馬來西亞公債
MALAYS 2.991 07/06/16	1200	2.630	101.313	101.851	A3	A-	馬來西亞公債
NACF 3 1/2 02/08/17	500	4.078	96.81	97.744	A1	A	韓國國家農業合作社
PCCW 4 1/4 02/24/16	500	4.314	98.77082	100.7221	Baa2 /*-	BBB /*-	電訊盈科
POHANG 4 1/4 10/28/20	700	4.691	96.039	97.539	A3	A	浦項鋼鐵
QATDIA 5 07/21/20	2500	4.070	106.453	107.091	Aa2	AA	卡達不動產管理
QTELQD 7 7/8 06/10/19	600	4.382	121.885	122.924	A2	A	卡達電訊
SBERRU 5.499 07/07/15	1500	4.540	102.749	103.689	A3	--	俄羅斯聯邦儲蓄銀行
STANLN 5 7/8 06/24/20	750	5.553	101.4947	102.8732	A1	A	渣打銀行
SUMIBK 2.9 07/22/16	1100	2.353	102.0937	102.779	Aa3	A+	三井住友銀行
SUNHUN 4 11/02/20	300	4.351	96.31351	98.4967	A1	A+	香港新鴻基地產
VEBBNK 6.902 07/09/20	1600	6.169	104.396	105.329	--	BBB	俄羅斯外在經濟銀行
WOORIB 4 3/4 01/20/16	600	3.956	102.676	103.436	A1	A-	韓國友利銀行

## 附註

\*：代表該債券為永續型債券，利率之後將有可能變動，或為可召回債券，請進一步瞭解發行條件。

%：債券交割是以含息價為基準。

## 境外人民幣公司債參考報價: 中資企業

發行單位 / 票面利率(%) / 到期日(年)	發行量(M)	殖利率	買價	賣價	Moody's	S&P	Note
BCHINA 2.9 09/30/13	2800	2.127	100.8	102.1	--	A-	中國銀行
BEIENT 3 3/4 06/30/14	1450	4.308	98	99.2	--	--	北控水務
BEIENT 5 06/30/16	500	4.668	101	101.75	--	--	北控水務
BJCAPT 4 3/4 02/21/14	1150	6.755	93	98.5	--	--	首創置業
BYDCOL 4 1/2 04/28/14	1000	13.925	78	83.3	--	--	比亞迪股份有限公司
CEAIRL 4 08/08/14	2500	3.712	100	101.5	--	--	中國東方航空
CGB 2.7 10/27/12	2500	0.898	101.3	102.3	Aa3	--	中國附息國債
CGB 1.6 12/20/12	3000	0.767	100.2	101.7	Aa3	--	中國附息國債
CGB 1 12/01/13	2000	1.608	98.5	99	Aa3	AA-	中國附息國債
CGB 3.3 10/27/14	500	1.338	105	106.5	Aa3	--	中國附息國債
CGB 1.8 12/01/15	2000	1.825	99.3	100.5	Aa3	AA-	中國附息國債
CGB 2.48 1:	1000	2.548	98.6	100.3	Aa3	AA-	中國附息國債
CGB 1.4 08/18/16	5000	1.891	97.2	98.3	Aa3	AA-	中國附息國債
CGB 0.6 08/18/14	6000	1.904	96.2	96.7	Aa3	AA-	中國附息國債
CGB 1.94 08/18/18	3000	2.218	97.8	98.7	Aa3	AA-	中國附息國債
CGB 2.36 08/18/21	1000	2.51	98.5	98.9	Aa3	AA-	中國附息國債
CHCHTO 4 1/2 05/19/14	600	4.814	99	99.5	--	--	中國誠通發展集團
CHIPWR 3 3/4 04/29/14	500	5.637	93.8	97.5	--	--	中國電力新能源發展
CHWIN 6 3/8 04/04/14	750	10.971	87.5	93.3	--	--	中國風電集團
CHMERC 2.9 11/19/13	700	2.761	99.8	100.75	--	--	招商局集團(香港)
CHMERC 3 06/30/16	1600	3.431	97.3	99	--	--	招商局集團
CHMERC 2 06/30/14	1400	3.178	96	98	--	--	招商局集團
COFCO 1.85 06/03/14	3000	3.68	95	96	--	--	中國糧油食品集團(香港)
CHMING 2.95 04/13/14	500	5.454	92.8	95.8	--	--	晨鳴紙業
CNHTC 2.95 10/29/12	2700	2.469	99.75	101.2	--	--	中國重汽(香港)
EXIMCH 1.95 12/02/12	1000	0.921	100.75	101.5	--	--	中國進出口銀行
EXIMCH 2.65 12/02/13	4000	1.436	102	103	--	AA-	中國進出口銀行
GZRFPR 7 04/29/14	2612	21.238	70.5	76.3	--	--	富力地產
HAIAIR 6 09/16/14	1000	7.806	94	96.8	--	--	海南航空
HPWELL 1.55 05/18/14	600	2.524	97	98.2	--	--	合和基建
INDEPS 4.65 07/21/14	1000	7.59	90.5	95.2	--	BB-	銀泰百貨
PCDHK 5 1/4 02/01/14	750	7.184	94	98	--	--	春天百貨
PINGIN 2.075 06/09/14	2000	3.547	95.8	96.9	--	--	平安保險
POWINV 3.2 12/23/15	800	5.258	91.3	93.5	--	--	中電國際
RESOUR 2.9 11/12/13	1000	2.32	100	102.3	NR	BBB-	華潤電力
RESOUR 3 3/4 11/12/15	1000	3.297	100.9	102.5	NR	BBB-	華潤電力
ROADKG 6 02/25/14	1300	18.357	73.8	80.9	--	BB-	路勁基建
SDBC 2.7 11/11/13	3000	1.971	101	101.9	--	AA-	國家開發銀行
SHASHU 6 1/2 07/22/14	1500	10.177	89.9	92.88	--	BB-	山水水泥
SINOCH 1.8 01/18/14	3500	3.657	95.5	96.6	--	--	中化集團
SZOCTH 3 1/2 05/25/14	1000	3.725	98.9	100	--	--	華僑城
ZHNGCE 2 08/04/14	900	2.697	97.3	99	--	--	中策橡膠

附註

\* 債券交割是以含息價為基準。

## 境外人民幣公司債參考報價: 非中資企業

發行單位 / 票面利率(%) / 到期日(年)	發行量(M)	殖利率	買價	賣價	Moody's	S&P	Note
ADSEMI 4 1/4 09/20/16	500	4.711	97	99	--	--	日月光
AIFP 3.95 09/19/18	850	4.058	98.2	100.5	--	A	法國液化空氣集團
AIFP 3 09/19/16	1750	3.211	98.5	99.6	--	A	法國液化空氣集團
ASIA 2.85 10/21/20	1200	2.305	104	104.8	Aaa	AAA	亞洲開發銀行
BLUSKY 6 1/2 06/20/14	600	11.812	84.8	91.6	--	--	香港航空
BPLN 1.7 09/15/14	700	2.568	97	98.2	A2	A	BP集團
CAT 2 12/01/12	1000	2.092	99.5	100.3	A2	A	開拓重工
CAT 1.35 07/12/13	2300	1.738	99	99.7	A2	A	開拓重工
CJCHEI 2 1/4 07/06/14	1100	3.226	97	98	--	--	CJ國際控股有限公司
DIALEA 1.65 04/08/13	200	2.179	98.75	99.75	A2 /*-	--	三菱日聯租賃
FRESHK 3.9 06/03/14	1250	6.884	92	94	--	--	遠東宏信
GALENT 4 5/8 12/16/13	1380	5.73	96.7	98.9	--	--	銀河娛樂集團
GENHKS 3.95 06/30/14	1380	4.733	96.6	99.5	--	--	雲頂香港
GLPSP 3 3/8 05/11/16	2650	4.336	95.65	96.5	Baa2	--	普洛斯集團
HKCGAS 1.4 04/11/16	1000	2.98	92.4	94.5	A1	A+	香港中華煤氣
IBRD 0.95 01/14/13	500	0.784	99.8	100.6	Aaa	--	國際重建與開發銀行
MPEL 3 3/4 05/09/13	2300	8.173	92.25	95.25	--	--	新濠博亞娛樂
MS 1 5/8 06/02/14	500	2.566	96.8	98.5	A2	A	摩根士丹利
MTRC 0 5/8 06/17/13	1000	0.594	99.9	100.2	Aa1	--	地鐵公司蓋曼群島
NEWFOC 3 3/4 08/17/13	200	3.892	99.25	100.25	--	--	新焦點
NWDEVL 2 3/4 07/14/14	1000	3.965	96.1	97.7	--	--	新創建集團
PAHSP 6 1/2 06/02/14	600	14.695	78.6	87	--	--	太平洋恩利
SINCON 4 3/4 04/14/14	1380	11.931	82.6	87.5	--	--	勝獅貨櫃
SOLARG 4 3/4 08/24/14	300	4.557	100.25	100.75	--	--	陽光能源
SUNHKC 4 04/28/14	500	7.29	90	95.2	--	--	亞洲聯合財務有限公司
TSCOLN 1 3/4 09/01/14	725	2.297	97.5	99.5	A3	A-	特易購
TPVTEC 4 1/4 03/21/14	500	5.259	95	100.5	--	--	冠捷科技
VTB 2.95 12/23/13	1000	5.308	94	96.5	Baa1	BBB /*-	VTB銀行
VW 2.15 05/23/16	1500	3.131	94.9	96.8	A3	A-	福斯汽車
YUENFO 3.1 02/10/14	300	2.872	100.25	100.75	--	--	永豐餘

附註

\* 債券交割是以含息價為基準。

## 台幣公司債參考報價

名稱 / 票面利率(%) / 到期日(年)	殖利率	客戶賣價	客戶買價	發行單位 / 票面利率(%) / 到期日(年)	殖利率	百元價格	客戶賣價
00塑化2 / 1.81 / 2014/7/15	1.277	101.3669	101.45				
98塑化2 / 1.42 / 2016/5/25	1.509	99.52693	99.68				
98南亞1 / 1.88 / 2014/2/26	1.304	101.2776	101.35				
98統一1A / 1.23 / 2012/12/22	1.130	100.0902	100.14				
00鴻海1 / 1.47 / 2016/3/8	1.461	99.96023	100.11				
00裕融1 / 1.27 / 2014/6/10	1.300	99.8701	99.97				
00萬海1A / 1.65 / 2016/6/22	1.670	99.81932	100.00				

## 外幣可轉換公司債

Ticker	轉換公司	幣別	賣價	/	買價	賣回日程	到期日	票面利率	現股價格	平價
KNYUTT 0 10/27/13	京元電子	USD	102.50	/	103.50	2012/10/27	2013/10/27	0	11.70	95.31
ACERST 0 08/10/15	宏碁	USD	91.06	/	92.77	2013/8/10	2015/8/10	0	35.40	36.69
ACERST 0 08/10/17	宏碁	USD	81.48	/	83.10	2015/8/10	2017/8/10	0	35.40	35.66
ASACEM 0 01/27/16	遠東新世紀	USD	91.72	/	92.69	2014/1/27	2016/1/27	0	31.95	52.48
AUOPT 0 10/13/15	友達光電	USD	79.10	/	80.46	--	2015/10/13	0	12.40	31.77
EPIST 0 01/27/16	晶元光電	USD	87.98	/	89.24	2014/1/27	2016/1/27	0	56.70	43.45
HONHAI 0 10/12/13	鴻海精密	USD	93.55	/	94.49	--	2013/10/12	0	75.90	57.37
TATUNG 0 03/25/14	大同	USD	93.48	/	94.82	--	2014/3/25	0	10.90	58.28
TPKHOL 0 04/20/14	宸鴻	USD	86.74	/	88.17	--	2014/4/20	0	567.00	51.07
ASACEM 0 06/07/16	亞洲水泥	USD	96.87	/	97.89	2014/6/7	2016/6/7	0	35.75	72.54
TWGIC 0 07/28/14	臺灣玻璃	USD	93.12	/	94.49	--	2014/7/28	0	37.70	58.75
UNIMIC 0 05/24/16	聯華電子	USD	89.51	/	90.59	2014/5/24	2016/5/24	0	2.21	63.66
RADOPT 0 07/21/16	瑞儀光電	USD	99.00	/	100.00	2014/7/21	2016/7/21	0	91.60	63.26
SLACP 0 05/12/16	香格里拉(亞洲)	USD	86.63	/	87.63	--	2016/5/12	0	15.28	52.59
FEAST 3 5/8 03/05/15	遠東發展	HKD	98.37	/	99.87	2012/3/5	2015/3/5	3.625	1.28	38.79
KERPRO 0 02/22/12	嘉里建設	HKD	115.34	/	116.22	--	2012/2/22	0	28.40	53.94
SHTGF 3.3 10/22/14	信德集團	HKD	97.53	/	98.53	2012/10/22	2014/10/22	3.3	3.39	42.97
YYINDU 0 11/17/11	裕元集團	HKD	112.48	/	113.09	--	2011/11/17	0	21.85	81.68
XINH D 2 1/2 10/20/15	亨得利	HKD	99.19	/	100.79	2013/10/20	2015/10/20	2.5	3.32	67.04
LOTTE 0 07/05/16	樂天百貨	USD	90.63	/	91.48	2014/7/5	2016/7/5	0	394500.00	58.24
LOTTE 0 07/05/16	樂天百貨	JPY	92.30	/	93.22	2014/7/5	2016/7/5	0	394500.00	55.08
HYUELE 4 1/2 12/14/12	海力士半導體	USD	99.38	/	99.87	--	2012/12/14	4.5	23900.00	54.57
STXPOC 4 1/2 11/20/14	STX PAN OCEAN CO	USD	89.23	/	91.16	2012/11/20	2014/11/20	4.5	7070.00	52.75
LGTELE 0 09/29/12	LG UPLUS CORP	USD	98.68	/	99.70	2012/3/29	2012/9/29	0	6990.00	81.78
HJSHNW 4 07/20/16	HANJIN SHIPPING	USD	73.03	/	77.65	2014/7/20	2016/7/20	4	9730.00	31.26
OSIMSP 2 3/4 07/05/16	OSIM INTL LTD	SGD	88.77	/	90.81	2014/7/5	2016/7/5	2.75	1.19	58.52
SMCPM 2 05/05/14	SAN MIGUEL	USD	105.44	/	106.17	--	2014/5/5	2	114.30	83.47

## 信用連結商品報價

連結標的(ISIN)	標的名稱	利率	債券到期日/賣回日	付息方式	可承做本金
XS0347678079 Corp	亞泥轉遠東新世紀海外交換債 (USD)	2.80%	2013/2/20	每季	最高USD 1500萬
XS0611551127 Corp	TPK 海外可轉債 (USD)	5.10%	2014/4/20	每季	最低USD 100萬
24894	瑞軒四	2.25%	2012/1/4	每季	TWD 三千萬
23772	微星二	2.00%	2013/4/25	每季	TWD 三千萬
49063	正文三	2.50%	2014/7/11	每季	TWD 二千萬
80392	台虹二	2.00%	2012/11/5	每季	TWD 三千萬

## 回購交易利率牌告

天期	美元(%)	歐元(%)	台幣(%)	海外人民幣(%)
1Week	0.70	0.70	0.75	0.70
2Week	0.80	0.80	0.75	0.80
1 Month	0.90	0.90	0.77	0.90
2 Month	1.00	1.00	0.78	1.00
3 Month	1.00	1.00	0.78	1.00

附註

\*：代表該債券為永續型債券，利率之後將有可能變動，或為可召回債券，請進一步瞭解發行條件。

%：債券交割是以含息價為基準。



## 免責聲明

本文為永豐金證券之每日債券評論。其所涵蓋之信息並非為特定投資之推薦。數據來源彭博社(Bloomberg)。永豐金證券假設數據資料皆公開並可信任之。評論為永豐金證券之觀點。本文內容僅供參考之用，並不構成與永豐金證券，或其相關機構進行任何證券或產品之交易合約。本文內容並非未經許可的法律權限內的提議或邀請，或者對瀏覽之投資人的提議或邀請。

本文的數據與觀點反映目前市場的現況以及我們至今的判斷。鑒於市場變化，我們在未經全面確認的情況下，依賴所假設公開來源的信息為準確且完整。我們的觀點及其基礎假設可能在未與事先通知的情況下而發生變化。證券資產價格變化可以用於說明的作用但並不代表真實的回報。

一些信息可能包括預期看法與新聞整理。我們的評論是基於不同的風險、不確定因素及假設，實發事件或結果或市場所實現的表現可能與預述的情況有不同。

投資涉及風險，包括本金損失的可能性。過去的表现與歷史數字並不一定代表未來的表現。本文內容不得造成任何投資建議或推薦，並且並非為針對特定的目標、市場狀況或某人的個別需要而準備。投資者應自行研究全部相關資料。

過往表現並不代表未來業績。無任何示範或保證可以展示個別策略的效能或可能獲得的實際回報。

## 全球據點

### Hong Kong

SinoPac Securities (Asia) Ltd.  
21st Floor, One Peking  
1 Peking Road,  
Tsim Sha Tsui, Kowloon, Hong Kong  
Tel: +852- 2586-8288  
Toll Free : 0080-185-6674(Taiwan)  
Fax: +852-2586-8300

### Shanghai

SinoPac Securities (Asia) Limited  
Suite 2405, Hua Xia Bank Tower,  
256 South Pudong Road, Shanghai  
People's Republic of China  
Tel: +86-21-6886-5358  
Fax: +86-21-6886-5969

### London

SinoPac Securities (Europe) Ltd.  
5th Floor · Habib House  
42 Moorgate  
London EC2R 6EL  
United Kingdom,  
Registered in England and Wales No. 3766464  
Tel: +44-20-7614-9999  
Fax: +44-20-7614-9979

### Taipei

SinoPac Securities Corporation  
17F · 2 Chung Ching S. Road · Sec 1  
Taipei 100 ·  
Taiwan  
Tel: +886-2-2382-8219/2312-3866  
Fax: +886-2-2382-3464

## 彭博頁面

SinoPac Securities Corp

[www.taiwanresearch.com](http://www.taiwanresearch.com)

Bloomberg page: SIAL