

全球指標公債

	最新殖利率	前日變化(BP)
美國五年公債	1.07	0.50
美國十年公債	2.22	3.04
美國三十年公債	3.26	4.78
德國五年公債	1.32	12.20
德國十年公債	2.11	10.80
德國三十年公債	2.82	7.50
中國二年期公債(CNH)	1.56	0.11
中國五年期公債(CNH)	1.98	0.03
中國十年期公債(CNH)	2.22	0.01

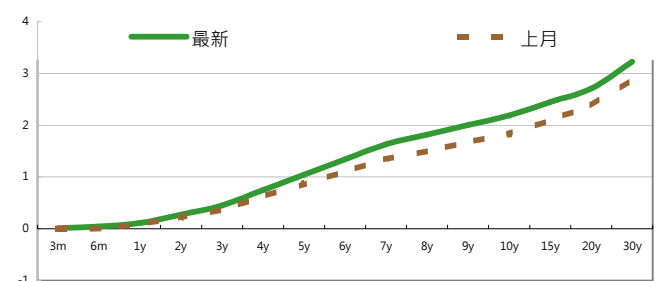
Markit CDX & iTraxx 信用指數

	指數	前日變化(BP)
全球主權 iTraxx 指數	338	(5)
北美投資級 CDX 指數	131	(2)
歐洲投資級 iTraxx 指數	176	(7)
日本投資級 iTraxx 指數	196	2
亞洲投資級 iTraxx 指數 (不包含日本)	218	(0)

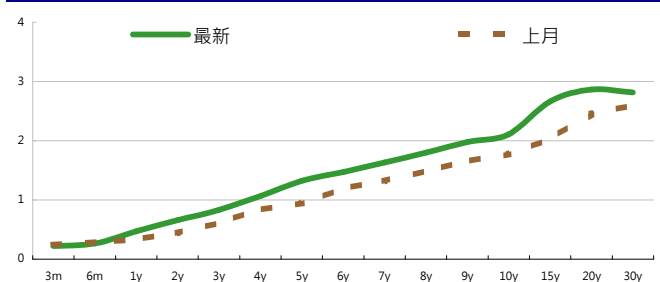
外匯市場 股票市場

	價格	指數	前日變化(%)
歐元兌美元	1.39	道瓊工業	11808.79 2.31 %
美元兌日圓	76.37	那斯達克	2637.46 1.49 %
美元兌人民幣	6.38	S&P 500	1238.25 1.88 %
美元兌台幣	30.30	德國工業	5970.96 3.55 %
歐元兌台幣	41.60	英國FTSE	5488.65 1.93 %
港幣兌台幣	3.89	法國CAC	3171.34 2.83 %
人民幣兌台幣	4.75	日經225	8682.15 (0.04)%

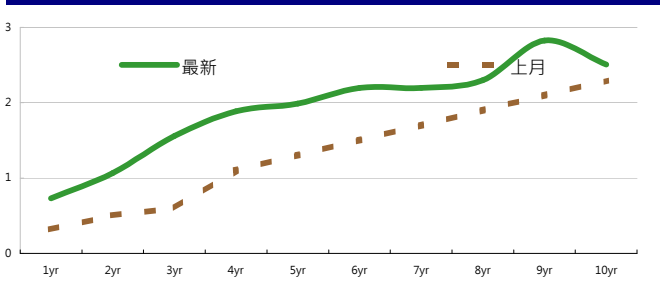
美國公債殖利率期間結構



德國公債殖利率結構



CNH公債殖利率結構



來源: Bloomberg

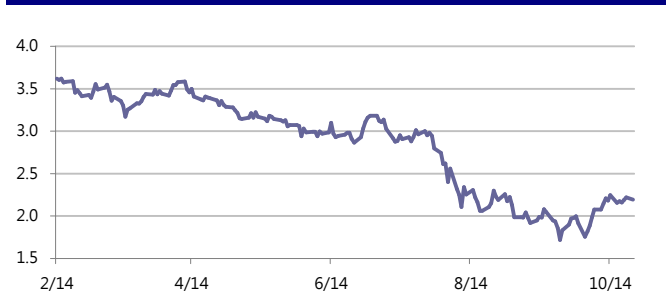
固定收益每日評論

上週五美債市場雖然有良好的零售銷售數字以及新屋開工數字出現，但在歐洲高峰會前市場仍不敢輕舉妄動，維持著上週一貫的清淡行情，成交量大約只有平常的七~八成左右，在2.20左右區間震盪整理的走勢。終場美債五年期殖利率收在1.07%，十年期殖利率收在2.22%，三十年期殖利率收在3.26%。在歐元殖利率方面，由於市場認為在週末期間會有一些對歐元區債務問題的解決方案出籠，讓市場對於避險部位進行減碼，讓德債下跌，殖利率大彈，另外義大利10年期公債殖利率也回落到6%以下，來到5.97%，算是市場對於風險偏好有所增加。終場德債五年期殖利率收在1.32%，十年期殖利率收在2.11%，三十年期殖利率收在2.82%。

在台債殖利率方面，五年券006殖利率收在1.0492%，十年券009收在1.315%，二十年券007R收在1.791%，三十年券008收在1.875%。週五台債殖利率維持區間整理態勢，市場仍在觀望歐盟峰會的發展，以及投資盤對長券端的表態。因此預期台債走勢在未來幾日仍屬區間。

亞洲信用市場方面，上週持續著反彈的氣勢，除了short covering的買盤之外，也有出現來自於美國的實質買盤出現，以上禮拜發行的KOROIL韓國石油公司來說，從發行價的310 bps到最多有收斂至280 bps的行情，除此之外馬來西亞公債以及2~3年韓國的Quasi Sov也是有看到買盤進場，Bid Offer也有縮減到10~15 bps左右，市場雖然目前成交屬清淡，但至少Dealer們已經較有意願去進行造市的動作，但在市場氣氛好轉之後，緊接而來的會是之前大量塞車的新發行案子要上場，特別是在KOROIL成功發行之後，可能又會讓issuer恢復信心而又以比較積極的價位發行，在參與新發行的時候應該要慎選標的，另外下周有韓亞銀行，浦項鋼鐵，以及起亞汽車等重要財報公布，其中韓亞銀行以及浦項鋼鐵財報公布日是由上周移至本周，通常財報後移都是因為消息不會太好的原因，因此要注意這些消息面的風險。

美國十年期公債殖利率



來源: Bloomberg

每日債券小常識

問: 何謂殖利率?

答: 債券殖利率可以是債券的核心, 這是代表一個投資人持有這個債券至到期日的收益率。

問: 那殖利率與票面利率有什麼不同?

答: 票面利率是指債券發行者的利率承諾, 於發行日會配給債券持有人票面本金乘以票面利率之金額。

問: 我還是不太懂, 可以實際舉個例子嗎?

答: 假設我們現在以90元的價格, 購買一個票面本金100元, 一年期票面利率10%, 每半年配息一次的澳洲公司債, 那我們在半年後會收到 $100 \times 5\% = 5$ 元之利息, 一年後會收到 $100 \times 5\% = 5$ 元 + 票面本金 100元 = 105元, 所以我們可以計算這筆交易的收益率, 為滿足以下等式的 r : $90 = 5/(1+r)^{0.5} + 105/(1+r)$, 可以算出 r , 也就是這筆債券的到期收益率約為11.4%, 因此雖然票面利率有10%, 但由於我們是以低於票面100元去購買這債券, 因此殖利率是高於票面利率。

問: 這數字看起來很低, 請問這是值得的嗎?

答: 愛因斯坦曾說過, 複利的威力遠大於原子彈, 以每年5%的殖利率來計算, 若我們都把所領到的利息再進行相同的投資, 約15年後, 我們的本金變已經成長一倍, 更不用說若是零息債券, 以40元的價格購買, 到到期日將可以領回一百元, 獲利率達2.5倍!!

每日公司介紹

公司名稱: 香港新鴻基地產

產業別:

信評資料:	展望	短期評等	長期評等
Moody's	STABLE	--	A1
S&P	--	--	--

重要指標:

		18.177
		19.688
		0.586

公司簡介

發行公司:	幣別:	TWD
發行日期:	到期日:	
擔保: 無	產業別:	鋼鐵業
票面利率: -	Moody's	--
發行額(千):	S&P	--
其他附註:	Fitch	--
	TRC	twAA+

公司簡介

發行公司:	幣別:	TWD
發行日期:	到期日:	
擔保: 無	產業別:	鋼鐵業
票面利率: -	Moody's	--
發行額(千):	S&P	--
其他附註:	Fitch	--
	TRC	twAA+

公司簡介

發行公司:	幣別:	TWD
發行日期:	到期日:	
擔保: 有	產業別:	電廠
票面利率: -	Moody's	--
發行額(千):	S&P	--
其他附註:	Fitch	--
	TRC	twAAA

公司簡介

發行公司:	幣別:	TWD
發行日期:	到期日:	
擔保: 有	產業別:	電廠
票面利率: -	Moody's	--
發行額(千):	S&P	--
其他附註:	Fitch	--
	TRC	twAAA

公司簡介

外幣公司債參考報價

美元計價

發行單位 / 票面利率(%) / 到期日(年)	發行量(M)	殖利率	買價	賣價	Moody's	S&P	Note
C 2.8 07/16/13	330	1.902	100	103	--	A	花旗集團
SUMIBK 1.9 07/22/14	400	1.573	100.671	101.0741	Aa3	A+	三井住友銀行
EIBKOR 4 3/8 09/15/21	1000	4.558	98.079	99.021	A1	A	韓國進出口銀行
KOROIL 4 10/27/16	1000	3.875	100.435	100.696	A1	--	韓國石油公司
BBLTB 4.8 10/18/20	800	5.170	96.682	98.055	A3	BBB+	泰國磐谷銀行
BCHINA 5.55 02/11/20	2500	5.625	98.84	100.16	A1	BBB+	中國銀行
BNKEA 6 1/8 07/16/20	600	6.324	97.02	100.32	A3	BBB+	東亞銀行
CAPITA 4.321 04/08/15	500	3.610	101.958	102.611	A3	--	新加坡不動產信託
CINDBK 6 7/8 06/24/20	500	6.726	100.417	101.491	Baa3	--	中國中信銀行
DAHNSIN 6 5/8 02/11/20	225	6.252	101.553	103.193	Baa1	--	大新銀行
DBSSP 2 3/8 09/14/15	1000	2.549	99.3149	99.4028	Aa1	AA-	星展銀行
EIBKOR 3 3/4 10/20/16	700	3.641	100.24	100.746	A1	A	韓國進出口銀行
EIBKOR 4 1/8 09/09/15	1000	3.529	101.874	102.392	A1	A	韓國進出口銀行
EIBKOR 5 1/8 06/29/20	1250	4.467	104.078	105.281	A1	A	韓國進出口銀行
FUBON 6 1/8 11/30/20	200	5.952	100.657	101.726	--	BBB	富邦集團
HANABK 4 1/2 10/30/15	500	3.933	101.597	102.572	A1	A-	韓亞銀行
HANABK 4 11/03/16	500	4.158	98.824	99.761	A1	A-	韓亞銀行
HIGHWAY 4 1/2 03/23/15	700	3.452	103.049	103.628	A1	A	韓國高速公路
HUWHY 7.45 11/24/33	1500	5.397	124.02	128.568	A3	A-	和記黃埔
HUWHY 6 12/29/49	2000	5.973	99.5	100.5	Baa2	BBB	和記黃埔
HYNMTR 3 3/4 04/06/16	500	4.024	98.508	99.276	Baa2	BBB	現代汽車
ICICI 5 01/15/16	500	5.068	99.137	100.337	Baa2	BBB-	印度ICICI銀行
INDKOR 3 3/4 09/29/16	500	3.818	99.171	100.219	A1	A	韓國工業銀行
KEB 4 7/8 01/14/16	500	4.088	102.68	103.345	A2	BBB+	韓國外換銀行
KIAMTR 3 5/8 06/14/16	500	4.041	97.871	98.64	Baa2	BBB	起亞汽車
KORELE 3 10/05/15	700	3.406	98.055	98.973	A1	A	韓國電力公司
KORELE 4 3/4 07/13/21	500	4.697	99.29	101.509	A1	A	韓國電力公司
LIFUNG 5 1/4 05/13/20	750	5.061	100.364	102.221	A3	A-	利豐集團
LOTTE 3 7/8 04/07/16	400	4.114	98.548	99.527	A3	--	樂天百貨
MALAYS 3.928 06/04/15	1250	2.574	104.385	104.874	A3	A-	馬來西亞公債
MALAYS 2.991 07/06/16	1200	2.612	101.389	101.932	A3	A-	馬來西亞公債
NACF 3 1/2 02/08/17	500	4.154	96.509	97.336	A1	A	韓國國家農業合作社
PCCW 4 1/4 02/24/16	500	4.401	98.43	100.38	Baa2 /*-	BBB /*-	電訊盈科
POHANG 4 1/4 10/28/20	700	4.690	96.296	97.305	A3	A	浦項鋼鐵
QATDIA 5 07/21/20	2500	4.078	106.385	107.035	Aa2	AA	卡達不動產管理
QTELQD 7 7/8 06/10/19	600	4.435	121.546	122.511	A2	A	卡達電訊
SBERRU 5.499 07/07/15	1500	4.616	102.449	103.469	A3	--	俄羅斯聯邦儲蓄銀行
STANLN 5 7/8 06/24/20	750	5.615	101.7552	101.7552	A1	A	渣打銀行
SUMIBK 2.9 07/22/16	1100	2.258	102.64	103.095	Aa3	A+	三井住友銀行
SUNHUN 4 11/02/20	300	4.227	97.564	99.056	A1	A+	香港新鴻基地產
VEBBNK 6.902 07/09/20	1600	6.199	104.136	105.178	--	BBB	俄羅斯外在經濟銀行
WOORIB 4 3/4 01/20/16	600	3.926	102.791	103.562	A1	A-	韓國友利銀行

附註

*：代表該債券為永續型債券，利率之後將有可能變動，或為可召回債券，請進一步瞭解發行條件。

%：債券交割是以含息價為基準。

境外人民幣公司債參考報價: 中資企業

發行單位 / 票面利率(%) / 到期日(年)	發行量(M)	殖利率	買價	賣價	Moody's	S&P	Note
BCHINA 2.9 09/30/13	2800	2.128	100.8	102.1	--	A-	中國銀行
BEIENT 3 3/4 06/30/14	1450	3.729	99.4	100.7	--	--	北控水務
BEIENT 5 06/30/16	500	4.668	101	101.75	--	--	北控水務
BJCAPT 4 3/4 02/21/14	1150	5.56	97	99.5	--	--	首創置業
BYDCOL 4 1/2 04/28/14	1000	12.899	79.5	85.5	--	--	比亞迪股份有限公司
CEAIRL 4 08/08/14	2500	3.636	100	101.9	--	--	中國東方航空
CGB 2.7 10/27/12	2500	0.657	101.8	102.3	Aa3	--	中國附息國債
CGB 1.6 12/20/12	3000	0.682	100.4	101.7	Aa3	--	中國附息國債
CGB 1 12/01/13	2000	1.048	99.8	100	Aa3	AA-	中國附息國債
CGB 3.3 10/27/14	500	1.175	106	106.5	Aa3	--	中國附息國債
CGB 1.8 12/01/15	2000	1.648	100.2	101	Aa3	AA-	中國附息國債
CGB 2.48 1:	1000	2.492	99	100.8	Aa3	AA-	中國附息國債
CGB 1.4 08/18/16	5000	1.671	98.5	99	Aa3	AA-	中國附息國債
CGB 0.6 08/18/14	6000	1.226	97.8	98.75	Aa3	AA-	中國附息國債
CGB 1.94 08/18/18	3000	2.162	98.5	98.7	Aa3	AA-	中國附息國債
CGB 2.36 08/18/21	1000	2.475	98.5	99.5	Aa3	AA-	中國附息國債
CHCHTO 4 1/2 05/19/14	600	4.813	99	99.5	--	--	中國誠通發展集團
CHIPWR 3 3/4 04/29/14	500	5.635	93.8	97.5	--	--	中國電力新能源發展
CHWIN 6 3/8 04/04/14	750	12.742	84.5	89.5	--	--	中國風電集團
CHMERC 2.9 11/19/13	700	2.712	100	100.75	--	--	招商局集團(香港)
CHMERC 3 06/30/16	1600	3.231	98.2	99.8	--	--	招商局集團
CHMERC 2 06/30/14	1400	2.583	97.8	99.2	--	--	招商局集團
COFCO 1.85 06/03/14	3000	3.72	94.8	96	--	--	中國糧油食品集團(香港)
CHMING 2.95 04/13/14	500	5.588	92.5	95.5	--	--	晨鳴紙業
CNHTC 2.95 10/29/12	2700	2.823	99.75	100.5	--	--	中國重汽(香港)
EXIMCH 1.95 12/02/12	1000	0.923	100.75	101.5	--	--	中國進出口銀行
EXIMCH 2.65 12/02/13	4000	1.438	102	103	--	AA-	中國進出口銀行
GZRFPR 7 04/29/14	2612	21.157	70	77	--	--	富力地產
HAIAIR 6 09/16/14	1000	6.526	98.25	99	--	--	海南航空
HPWELL 1.55 05/18/14	600	3.547	93.8	96.5	--	--	合和基建
INDEPS 4.65 07/21/14	1000	7.74	90.5	94.5	--	BB-	銀泰百貨
PCDHK 5 1/4 02/01/14	750	7.154	95.11	97	--	--	春天百貨
PINGIN 2.075 06/09/14	2000	3.919	94.2	96.7	--	--	平安保險
POWINV 3.2 12/23/15	800	5.257	91.3	93.5	--	--	中電國際
RESOUR 2.9 11/12/13	1000	2.246	100.8	101.8	NR	BBB-	華潤電力
RESOUR 3 3/4 11/12/15	1000	3.258	101.2	102.5	NR	BBB-	華潤電力
ROADKG 6 02/25/14	1300	19.717	71.5	79	--	BB-	路勁基建
SDBC 2.7 11/11/13	3000	1.972	101	101.9	--	AA-	國家開發銀行
SHASHU 6 1/2 07/22/14	1500	10.039	90.5	92.88	--	BB-	山水水泥
SINOCH 1.8 01/18/14	3500	3.655	95.5	96.6	--	--	中化集團
SZOCTH 3 1/2 05/25/14	1000	3.828	98.7	99.7	--	--	華僑城
ZHNGCE 2 08/04/14	900	2.563	98	99	--	--	中策橡膠

附註

* 債券交割是以含息價為基準。

境外人民幣公司債參考報價: 非中資企業

發行單位 / 票面利率(%) / 到期日(年)	發行量(M)	殖利率	買價	賣價	Moody's	S&P	Note
ADSEMI 4 1/4 09/20/16	500	4.828	96.5	98.5	--	--	日月光
AIFP 3.95 09/19/18	850	4.058	98.2	100.5	--	A	法國液化空氣集團
AIFP 3 09/19/16	1750	3.211	98.5	99.6	--	A	法國液化空氣集團
ASIA 2.85 10/21/20	1200	2.305	104	104.8	Aaa	AAA	亞洲開發銀行
BLUSKY 6 1/2 06/20/14	600	9.093	92.5	95.5	--	--	香港航空
BPLN 1.7 09/15/14	700	2.239	98	99	A2	A	BP集團
CAT 2 12/01/12	1000	1.632	100	100.8	A2	A	開拓重工
CAT 1.35 07/12/13	2300	1.797	99	99.5	A2	A	開拓重工
CJCHEI 2 1/4 07/06/14	1100	3.165	97.3	98	--	--	CJ國際控股有限公司
DIALEA 1.65 04/08/13	200	2.178	98.75	99.75	A2 /*-	--	三菱日聯租賃
FRESHK 3.9 06/03/14	1250	6.881	92	94	--	--	遠東宏信
GALENT 4 5/8 12/16/13	1380	6.113	95.9	98.2	--	--	銀河娛樂集團
GENHKS 3.95 06/30/14	1380	4.732	96.6	99.5	--	--	雲頂香港
GLPSP 3 3/8 05/11/16	2650	4.392	95.2	96.5	Baa2	--	普洛斯集團
HKCGAS 1.4 04/11/16	1000	2.867	93	94.8	A1	A+	香港中華煤氣
IBRD 0.95 01/14/13	500	1.281	99	100.2	Aaa	--	國際重建與開發銀行
MPEL 3 3/4 05/09/13	2300	8.165	92.25	95.25	--	--	新濠博亞娛樂
MS 1 5/8 06/02/14	500	3.595	94.5	95.8	A2	A	摩根士丹利
MTRC 0 5/8 06/17/13	1000	0.84	99.4	99.9	Aa1	--	地鐵公司蓋曼群島
NEWFOC 3 3/4 08/17/13	200	3.891	99.25	100.25	--	--	新焦點
NWDEVL 2 3/4 07/14/14	1000	3.964	96	97.8	--	--	新創建集團
PAHSP 6 1/2 06/02/14	600	14.446	78	88.5	--	--	太平洋恩利
SINCON 4 3/4 04/14/14	1380	9.534	88.2	91.2	--	--	勝獅貨櫃
SOLARG 4 3/4 08/24/14	300	4.557	100.25	100.75	--	--	陽光能源
SUNHKC 4 04/28/14	500	7.286	90	95.2	--	--	亞洲聯合財務有限公司
TSCOLN 1 3/4 09/01/14	725	2.113	98.5	99.5	A3	A-	特易購
TPVTEC 4 1/4 03/21/14	500	4.47	98	101	--	--	冠捷科技
VTB 2.95 12/23/13	1000	5.305	94.4	96.1	Baa1	BBB /*-	VTB銀行
VW 2.15 05/23/16	1500	3.215	95	96	A3	A-	福斯汽車
YUENFO 3.1 02/10/14	300	2.872	100.25	100.75	--	--	永豐餘

附註

* 債券交割是以含息價為基準。

台幣公司債參考報價

名稱 / 票面利率(%) / 到期日(年)	殖利率	客戶賣價	客戶買價	發行單位 / 票面利率(%) / 到期日(年)	殖利率	百元價格	客戶賣價
00塑化2 / 1.81 / 2014/7/15	1.277	101.3686	101.46				
98塑化2 / 1.42 / 2016/5/25	1.509	99.52663	99.68				
98南亞1 / 1.88 / 2014/2/26	1.303	101.2795	101.35				
98統一1A / 1.23 / 2012/12/22	1.130	100.0904	100.14				
00鴻海1 / 1.47 / 2016/3/8	1.461	99.9602	100.11				
00裕融1 / 1.27 / 2014/6/10	1.300	99.86997	99.97				
00萬海1A / 1.65 / 2016/6/22	1.670	99.81923	100.00				

外幣可轉換公司債

Ticker	轉換公司	幣別	賣價	/	買價	賣回日程	到期日	票面利率	現股價格	平價
KNYUTT 0 10/27/13	京元電子	USD	102.50	/	103.50	2012/10/27	2013/10/27	0	--	92.44
ACERST 0 08/10/15	宏碁	USD	91.36	/	92.83	2013/8/10	2015/8/10	0	--	36.93
ACERST 0 08/10/17	宏碁	USD	81.45	/	83.61	2015/8/10	2017/8/10	0	--	35.90
ASACEM 0 01/27/16	遠東新世紀	USD	91.43	/	92.62	2014/1/27	2016/1/27	0	--	48.89
AUOPT 0 10/13/15	友達光電	USD	79.13	/	80.29	--	2015/10/13	0	--	30.73
EPIST 0 01/27/16	晶元光電	USD	88.17	/	89.77	2014/1/27	2016/1/27	0	--	42.18
HONHAI 0 10/12/13	鴻海精密	USD	93.24	/	94.38	--	2013/10/12	0	--	55.22
TATUNG 0 03/25/14	大同	USD	93.85	/	95.03	--	2014/3/25	0	--	56.94
TPKHOL 0 04/20/14	宸鴻	USD	86.23	/	87.77	--	2014/4/20	0	--	48.24
ASACEM 0 06/07/16	亞洲水泥	USD	96.25	/	97.36	2014/6/7	2016/6/7	0	--	69.68
TWGIC 0 07/28/14	臺灣玻璃	USD	93.05	/	94.52	--	2014/7/28	0	--	57.93
UNIMIC 0 05/24/16	聯華電子	USD	88.87	/	89.87	2014/5/24	2016/5/24	0	--	59.92
RADOPT 0 07/21/16	瑞儀光電	USD	99.00	/	100.00	2014/7/21	2016/7/21	0	--	60.42
SLACP 0 05/12/16	香格里拉(亞洲)	USD	85.85	/	85.85	--	2016/5/12	0	--	52.08
FEAST 3 5/8 03/05/15	遠東發展	HKD	98.37	/	99.87	2012/3/5	2015/3/5	3.625	--	39.09
KERPRO 0 02/22/12	嘉里建設	HKD	115.02	/	115.94	--	2012/2/22	0	--	52.23
SHTGF 3.3 10/22/14	信德集團	HKD	97.20	/	98.20	2012/10/22	2014/10/22	3.3	--	41.83
YYINDU 0 11/17/11	裕元集團	HKD	112.46	/	113.14	--	2011/11/17	0	--	80.93
XINHHD 2 1/2 10/20/15	亨得利	HKD	97.15	/	98.97	2013/10/20	2015/10/20	2.5	--	63.00
LOTTE 0 07/05/16	樂天百貨	USD	90.17	/	91.17	2014/7/5	2016/7/5	0	--	57.19
LOTTE 0 07/05/16	樂天百貨	JPY	92.21	/	93.21	2014/7/5	2016/7/5	0	--	54.23
HYUELE 4 1/2 12/14/12	海力士半導體	USD	98.30	/	99.80	--	2012/12/14	4.5	--	51.87
STXPOC 4 1/2 11/20/14	STX PAN OCEAN CO	USD	89.56	/	91.14	2012/11/20	2014/11/20	4.5	--	48.61
LGTELE 0 09/29/12	LG UPLUS CORP	USD	98.10	/	99.96	2012/3/29	2012/9/29	0	--	79.64
HJSHNW 4 07/20/16	HANJIN SHIPPING	USD	72.71	/	77.48	2014/7/20	2016/7/20	4	--	30.14
OSIMSP 2 3/4 07/05/16	OSIM INTL LTD	SGD	88.16	/	90.16	2014/7/5	2016/7/5	2.75	--	55.06
SMCPM 2 05/05/14	SAN MIGUEL	USD	104.11	/	105.11	--	2014/5/5	2	--	81.79

信用連結商品報價

連結標的(ISIN)	標的名稱	利率	債券到期日/賣回日	付息方式	可承做本金
XS0347678079 Corp	亞泥轉遠東新世紀海外交換債 (USD)	2.80%	2013/2/20	每季	最高USD 1500萬
XS0611551127 Corp	TPK 海外可轉債 (USD)	5.10%	2014/4/20	每季	最低USD 100萬
24894	瑞軒四	2.25%	2012/1/4	每季	TWD 三千萬
23772	微星二	2.00%	2013/4/25	每季	TWD 三千萬
49063	正文三	2.50%	2014/7/11	每季	TWD 二千萬
80392	台虹二	2.00%	2012/11/5	每季	TWD 三千萬

回購交易利率牌告

天期	美元(%)	歐元(%)	台幣(%)	海外人民幣(%)
1Week	0.70	0.70	0.75	0.70
2Week	0.80	0.80	0.75	0.80
1 Month	0.90	0.90	0.77	0.90
2 Month	1.00	1.00	0.78	1.00
3 Month	1.00	1.00	0.78	1.00

附註

*：代表該債券為永續型債券，利率之後將有可能變動，或為可召回債券，請進一步瞭解發行條件。

%：債券交割是以含息價為基準。

免責聲明

本文為永豐金證券之每日債券評論。其所涵蓋之信息並非為特定投資之推薦。數據來源彭博社(Bloomberg)。永豐金證券假設數據資料皆公開並可信任之。評論為永豐金證券之觀點。本文內容僅供參考之用，並不構成與永豐金證券，或其相關機構進行任何證券或產品之交易合約。本文內容並非未經許可的法律權限內的提議或邀請，或者對瀏覽之投資人的提議或邀請。

本文的數據與觀點反映目前市場的現況以及我們至今的判斷。鑒於市場變化，我們在未經全面確認的情況下，依賴所假設公開來源的信息為準確且完整。我們的觀點及其基礎假設可能在未與事先通知的情況下而發生變化。證券資產價格變化可以用於說明的作用但並不代表真實的回報。

一些信息可能包括預期看法與新聞整理。我們的評論是基於不同的風險、不確定因素及假設，實發事件或結果或市場所實現的表現可能與預述的情況有不同。

投資涉及風險，包括本金損失的可能性。過去的表现與歷史數字並不一定代表未來的表現。本文內容不得造成任何投資建議或推薦，並且並非為針對特定的目標、市場狀況或某人的個別需要而準備。投資者應自行研究全部相關資料。

過往表現並不代表未來業績。無任何示範或保證可以展示個別策略的效能或可能獲得的實際回報。

全球據點

Hong Kong

SinoPac Securities (Asia) Ltd.
21st Floor, One Peking
1 Peking Road,
Tsim Sha Tsui, Kowloon, Hong Kong
Tel: +852- 2586-8288
Toll Free : 0080-185-6674(Taiwan)
Fax: +852-2586-8300

Shanghai

SinoPac Securities (Asia) Limited
Suite 2405, Hua Xia Bank Tower,
256 South Pudong Road, Shanghai
People's Republic of China
Tel: +86-21-6886-5358
Fax: +86-21-6886-5969

London

SinoPac Securities (Europe) Ltd.
5th Floor · Habib House
42 Moorgate
London EC2R 6EL
United Kingdom,
Registered in England and Wales No. 3766464
Tel: +44-20-7614-9999
Fax: +44-20-7614-9979

Taipei

SinoPac Securities Corporation
17F · 2 Chung Ching S. Road · Sec 1
Taipei 100 ·
Taiwan
Tel: +886-2-2382-8219/2312-3866
Fax: +886-2-2382-3464

彭博頁面

SinoPac Securities Corp

www.taiwanresearch.com

Bloomberg page: SIAL