

全球指標公債

	最新殖利率	前日變化(BP)
美國五年公債	1.04	(1.79)
美國十年公債	2.16	(1.60)
美國三十年公債	3.18	0.38
德國五年公債	1.26	4.30
德國十年公債	2.06	4.60
德國三十年公債	2.82	5.20
中國二年期公債(CNH)	1.26	0.08
中國五年期公債(CNH)	1.92	0.04
中國十年期公債(CNH)	2.19	0.02

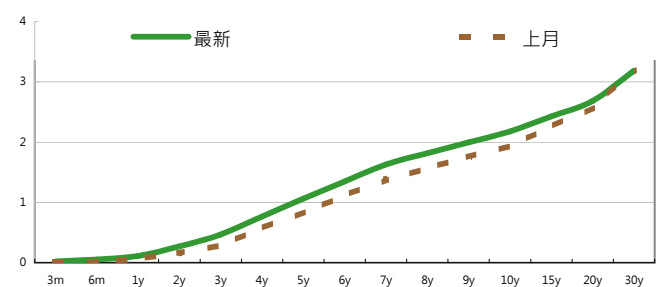
Markit CDX & iTraxx 信用指數

	指數	前日變化(BP)
全球主權 iTraxx 指數	337	(6)
北美投資級 CDX 指數	134	2
歐洲投資級 iTraxx 指數	176	(3)
日本投資級 iTraxx 指數	190	(3)
亞洲投資級 iTraxx 指數 (不包含日本)	200	(19)

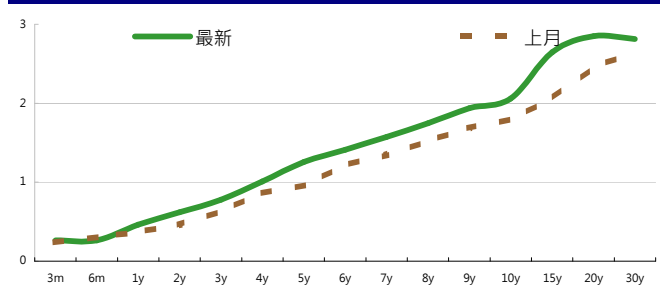
外匯市場 股票市場

	價格	指數	前日變化(%)
歐元兌美元	1.38	道瓊工業	11504.62 (0.63)%
美元兌日圓	76.83	那斯達克	2604.04 (2.01)%
美元兌人民幣	6.38	S&P 500	1209.88 (1.26)%
美元兌台幣	30.10	德國工業	5913.53 0.61%
歐元兌台幣	41.57	英國FTSE	5450.49 0.74%
港幣兌台幣	3.87	法國CAC	3157.34 0.52%
人民幣兌台幣	4.72	日經225	8772.54 (0.46)%

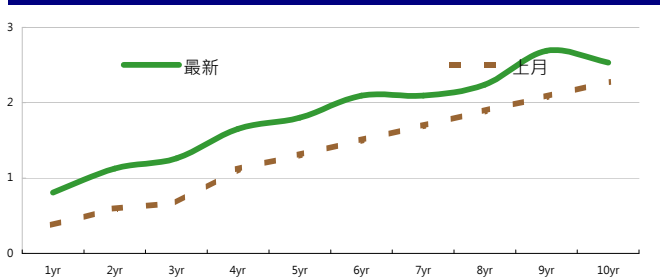
美國公債殖利率期間結構



德國公債殖利率結構



CNH公債殖利率結構



來源: Bloomberg

固定收益每日評論

國際主要公債殖利率方面，昨日美債呈現震盪的走勢，十年期殖利率約在2.15%附近上下5個bp，市場上多空消息互見，使得美債的走勢沒有一個特定方向，德法表示預計在10/26之前提出解決歐債危機的方案，市場持續關注歐洲的議題。終場美債五年期殖利率收在1.06%，十年期殖利率收在2.19%，三十年期殖利率收在3.22%。在歐元殖利率方面，由於昨日市場傳出歐盟高峰會有可能面臨推延的情況，亦有消息指出高峰會將按照計畫進行，但不會針對歐元區的槓桿化做出決定，面對這樣的不確定性，使得市場對於德債的避險買盤增加，德債殖利率下跌，價格上升。終場德債五年期殖利率收在1.20%，十年期殖利率收在2.00%，三十年期殖利率收在2.74%。

在台債殖利率方面，五年券006R殖利率收在1.0445%，十年券009收在1.309%，二十年券007收在1.781%，三十年券008收在1.875%。週四台債殖利率維持區間整理態勢，買氣雖有回籠，但是並未突破之前區間，整體仍是在狹幅區間做整理，市場仍在觀望投資盤對長券端的表態。因此台債走勢在未來幾日仍屬區間，須觀察未來幾日的走勢，短線則關注歐美債市表現。

亞洲信用市場方面，昨日成交主要是新發行的KOROIL(韓國石油公司)為主，從訂價時的310點最多來到290點的位置，但是除了這檔券以外，其他券交易比較清淡，Credit Spread是發散為主，另外昨日市場上也持續著在尋找兩到三年的韓國Quasi-Sov 券，可見其實目前市場在反彈結束之後，操作便恢復保守。

週四的點心債市場波動較前幾日為多，中國國債依舊走flattenn，短天期賣壓沉重，CGB 0.6 14陸續given 97.6以及97.5，長天期券則較為清淡。公司債方面，週三定價的中國石油天然氣CNPC分為兩個tranches，其中兩年發行總額為2.5bn人民幣，而三年期則只有500mio。定價分別為2.6%/3%。長天期由於量少，在市場上有類似的券可供比較，因此開盤後便有支撐，收盤價為100.25/100.45，兩年則看到較多flipper但並未有沉重賣壓。

美國十年期公債殖利率



來源: Bloomberg

每日債券小常識

問: 人家都說, 信用評等機構是個後知後覺的指標, 那有什麼是可以嗅出市場訊息的指標嗎?

答: 有, 市場上最常使用的, 便是所謂的信用違約交換(Credit Default Swap, 簡稱CDS), 這是一種類似保險的合約, 是由CDS買方和賣方以某一借款人為目標所簽定的合約, 買方給賣方一筆費用(Premium), 若借款人違約, 購買CDS的買方將從賣方那里獲得賠償。信用違約交換的買家可以借此保護自身投資。

問: 那我可以怎麼利用CDS來獲利呢?

答: CDS主要可以有兩個作用, 可以用來避險也可以用來投機:

在避險方面, 假如說你現在持有希臘國債, 但是你現在擔心在未來這個國家有可能會付不出利息, 讓你手上的債券變成一張廢紙, 此時你可以購買希臘的CDS, 當希臘真正出現違約的時候, 你就可以獲得賠償。

在投機方面, 假如你看準了某家公司資金將要出現問題, 快要違約了, 你便可以洞燭機先的先買進該公司的CDS, 等到該公司真的發生違約, 你便可以賺得CDS的賠償金, 即便沒有真正出現危機, 只要有消息面如新聞報導該公司狀況不佳, 你先前所購買的CDS也有可能因此上漲。

每日公司介紹

公司名稱: 星展銀行

產業別: 金融業

信評資料:	展望	短期評等	長期評等
Moody's	STABLE	--	Aa1
S&P	STABLE	A-1+	AA-

重要指標:

ROE	10.392
EBITDA/Interest Expense	--
Debt/Equity	94.775
Quick Ratio	--

公司簡介

以其市場資本額計算, 星展集團屬於新加坡證券交易所最大的上市公司之一。星展集團控股有限公司及其附屬公司是該地區最大的銀行集團之一。星展銀行也是香港領先的銀行之一。星展銀行當時為一家發展融資機構, 目前已成為一家提供全面金融服務的大型銀行。隨著星展銀行於1998年收購了儲蓄銀行, 在本區域客戶數量已超過了500萬, 從而在市場上佔據絕對優勢。它積極從事包括貿易融資和流動資金融資在內的短期銀行信貸服務。

近日新定價快訊

發行公司: 中鋼	幣別: TWD
發行日期: 2011年10月	到期日: 2016年
擔保: 無	產業別: 鋼鐵業
票面利率: -	信用評等:
發行額(千): 10,000,000	Moody's --
其他附註: 100年8月30日競標	S&P --
	Fitch --
	TRC twAA+

公司簡介

中鋼是台灣最大的鋼鐵企業, 由中華民國政府出資成立, 總部設立於高雄市臨海工業區, 是台灣唯一設有高爐的一貫作業鋼鐵廠, 在2005年世界排名第19大。目前經濟部是中鋼的最大股東, 另有轉投資在台積電、唐榮、高雄捷運、漢神巨蛋及台灣車輛等其他產業。

近日新定價快訊

發行公司: 中鋼	幣別: TWD
發行日期: 2011年10月	到期日: 2018年
擔保: 無	產業別: 鋼鐵業
票面利率: -	信用評等:
發行額(千): 10,000,000	Moody's --
其他附註: 100年8月30日競標	S&P --
	Fitch --
	TRC twAA+

公司簡介

中鋼是台灣最大的鋼鐵企業, 由中華民國政府出資成立, 總部設立於高雄市臨海工業區, 是台灣唯一設有高爐的一貫作業鋼鐵廠, 在2005年世界排名第19大。目前經濟部是中鋼的最大股東, 另有轉投資在台積電、唐榮、高雄捷運、漢神巨蛋及台灣車輛等其他產業。

近日新定價快訊

發行公司: 台電	幣別: TWD
發行日期: 2011年10月下旬	到期日: 2018年
擔保: 有	產業別: 電廠
票面利率: -	信用評等:
發行額(千): 3,000,000	Moody's --
其他附註: 100年9月7日競標	S&P --
	Fitch --
	TRC twAAA

公司簡介

台灣電力公司為經濟部下直屬單位, 且在國內的電力供應業者中, 具有市場獨占之優勢。由於電力需求隨著經濟成長而增加, 目前預估101年用電需求達1,995.1億度, 年成長約3.4%, 台電已擁有多元化發電的能力。

近日新定價快訊

發行公司: 台電	幣別: TWD
發行日期: 2011年10月下旬	到期日: 2021年
擔保: 有	產業別: 電廠
票面利率: -	信用評等:
發行額(千): 5,000,000	Moody's --
其他附註: 100年9月7日競標	S&P --
	Fitch --
	TRC twAAA

公司簡介

台灣電力公司為經濟部下直屬單位, 且在國內的電力供應業者中, 具有市場獨占之優勢。由於電力需求隨著經濟成長而增加, 目前預估101年用電需求達1,995.1億度, 年成長約3.4%, 台電已擁有多元化發電的能力。

外幣公司債參考報價

美元計價

發行單位 / 票面利率(%) / 到期日(年)	發行量(M)	殖利率	買價	賣價	Moody's	S&P	Note
C 2.8 07/16/13	330	1.905	100	103	--	A	花旗集團
SUMIBK 1.9 07/22/14	400	1.573	100.671	101.0741	Aa3	A+	三井住友銀行
EIBKOR 4 3/8 09/15/21	1000	4.539	98.218	99.186	A1	A	韓國進出口銀行
KOROIL 4 10/27/16	1000	4.052	99.767	99.767	A1	--	韓國石油公司
BBLTB 4.8 10/18/20	800	5.147	96.694	98.364	A3	BBB+	泰國磐谷銀行
BCHINA 5.55 02/11/20	2500	5.492	100.11	100.639	A1	BBB+	中國銀行
BNKEA 6 1/8 07/16/20	600	6.223	98.6711	99.9974	A3	BBB+	東亞銀行
CAPITA 4.321 04/08/15	500	3.207	103.282	103.945	A3	--	新加坡不動產信託
CINDBK 6 7/8 06/24/20	500	6.713	100.195	101.879	Baa3	--	中國中信銀行
DAHNSIN 6 5/8 02/11/20	225	6.273	101.588	102.884	Baa1	--	大新銀行
DBSSP 2 3/8 09/14/15	1000	2.438	99.5835	99.9519	Aa1	AA-	星展銀行
EIBKOR 3 3/4 10/20/16	700	3.698	99.947	100.523	A1	A	韓國進出口銀行
EIBKOR 4 1/8 09/09/15	1000	3.547	101.789	102.355	A1	A	韓國進出口銀行
EIBKOR 5 1/8 06/29/20	1250	4.447	104.361	105.304	A1	A	韓國進出口銀行
FUBON 6 1/8 11/30/20	200	5.823	101.043	103.167	--	BBB	富邦集團
HANABK 4 1/2 10/30/15	500	3.918	101.621	102.664	A1	A-	韓亞銀行
HANABK 4 11/03/16	500	4.142	98.899	99.826	A1	A-	韓亞銀行
HIGHWAY 4 1/2 03/23/15	700	3.477	102.899	103.625	A1	A	韓國高速公路
HUWHY 7.45 11/24/33	1500	5.228	128.1327	129.6586	A3	A-	和記黃埔
HUWHY 6 12/29/49	2000	7.997	74.7051	76.7497	Baa2	BBB	和記黃埔
HYNMTR 3 3/4 04/06/16	500	4.036	98.469	99.219	Baa2	BBB	現代汽車
ICICI 5 01/15/16	500	5.036	99.308	100.404	Baa2	BBB-	印度ICICI銀行
INDKOR 3 3/4 09/29/16	500	3.789	99.36	100.284	A1	A	韓國工業銀行
KEB 4 7/8 01/14/16	500	4.068	102.772	103.417	A2	BBB+	韓國外換銀行
KIAMTR 3 5/8 06/14/16	500	4.085	97.651	98.493	Baa2	BBB	起亞汽車
KORELE 3 10/05/15	700	3.404	98.066	98.975	A1	A	韓國電力公司
KORELE 4 3/4 07/13/21	500	4.669	99.736	101.501	A1	A	韓國電力公司
LIFUNG 5 1/4 05/13/20	750	4.994	100.777	102.745	A3	A-	利豐集團
LOTTE 3 7/8 04/07/16	400	4.091	98.616	99.638	A3	--	樂天百貨
MALAYS 3.928 06/04/15	1250	2.583	104.334	104.87	A3	A-	馬來西亞公債
MALAYS 2.991 07/06/16	1200	2.611	101.406	101.928	A3	A-	馬來西亞公債
NACF 3 1/2 02/08/17	500	4.097	96.742	97.625	A1	A	韓國國家農業合作社
PCCW 4 1/4 02/24/16	500	4.283	99.27856	100.4518	Baa2 /*-	BBB /*-	電訊盈科
POHANG 4 1/4 10/28/20	700	4.665	96.278	97.676	A3	A	浦項鋼鐵
QATDIA 5 07/21/20	2500	4.091	106.307	106.919	Aa2	AA	卡達不動產管理
QTELQD 7 7/8 06/10/19	600	4.424	121.617	122.626	A2	A	卡達電訊
SBERRU 5.499 07/07/15	1500	4.447	103.12	103.968	A3	--	俄羅斯聯邦儲蓄銀行
STANLN 5 7/8 06/24/20	750	5.566	101.7509	102.4398	A1	A	渣打銀行
SUMIBK 2.9 07/22/16	1100	2.312	102.397	102.85	Aa3	A+	三井住友銀行
SUNHUN 4 11/02/20	300	4.192	98.20192	98.94369	A1	A+	香港新鴻基地產
VEBBNK 6.902 07/09/20	1600	6.169	104.308	105.433	--	BBB	俄羅斯外在經濟銀行
WOORIB 4 3/4 01/20/16	600	3.913	102.838	103.624	A1	A-	韓國友利銀行

附註

*：代表該債券為永續型債券，利率之後將有可能變動，或為可召回債券，請進一步瞭解發行條件。

%：債券交割是以含息價為基準。

境外人民幣公司債參考報價: 中資企業

發行單位 / 票面利率(%) / 到期日(年)	發行量(M)	殖利率	買價	賣價	Moody's	S&P	Note
BCHINA 2.9 09/30/13	2800	2.13	100.8	102.1	--	A-	中國銀行
BEIENT 3 3/4 06/30/14	1450	3.729	99.4	100.7	--	--	北控水務
BEIENT 5 06/30/16	500	4.668	101	101.75	--	--	北控水務
BJCAPT 4 3/4 02/21/14	1150	5.558	97	99.5	--	--	首創置業
BYDCOL 4 1/2 04/28/14	1000	12.881	79.5	85.5	--	--	比亞迪股份有限公司
CEAIRL 4 08/08/14	2500	3.808	99.5	101.5	--	--	中國東方航空
CGB 2.7 10/27/12	2500	0.424	101.8	102.8	Aa3	--	中國附息國債
CGB 1.6 12/20/12	3000	0.686	100.4	101.7	Aa3	--	中國附息國債
CGB 1 12/01/13	2000	1.048	99.8	100	Aa3	AA-	中國附息國債
CGB 3.3 10/27/14	500	1.179	106	106.5	Aa3	--	中國附息國債
CGB 1.8 12/01/15	2000	1.585	100.2	101.5	Aa3	AA-	中國附息國債
CGB 2.48 1:	1000	2.492	99	100.8	Aa3	AA-	中國附息國債
CGB 1.4 08/18/16	5000	1.671	98.5	99	Aa3	AA-	中國附息國債
CGB 0.6 08/18/14	6000	1.225	97.8	98.75	Aa3	AA-	中國附息國債
CGB 1.94 08/18/18	3000	2.162	98.5	98.7	Aa3	AA-	中國附息國債
CGB 2.36 08/18/21	1000	2.475	98.5	99.5	Aa3	AA-	中國附息國債
CHCHTO 4 1/2 05/19/14	600	4.813	99	99.5	--	--	中國誠通發展集團
CHIPWR 3 3/4 04/29/14	500	5.631	93.8	97.5	--	--	中國電力新能源發展
CHWIN 6 3/8 04/04/14	750	12.729	84.5	89.5	--	--	中國風電集團
CHMERC 2.9 11/19/13	700	2.712	100	100.75	--	--	招商局集團(香港)
CHMERC 3 06/30/16	1600	3.348	98	99	--	--	招商局集團
CHMERC 2 06/30/14	1400	2.778	97.5	98.5	--	--	招商局集團
COFCO 1.85 06/03/14	3000	3.675	94.75	96.25	--	--	中國糧油食品集團(香港)
CHMING 2.95 04/13/14	500	4.241	96.25	97.75	--	--	晨鳴紙業
CNHTC 2.95 10/29/12	2700	2.322	100.25	101	--	--	中國重汽(香港)
EXIMCH 1.95 12/02/12	1000	0.928	100.75	101.5	--	--	中國進出口銀行
EXIMCH 2.65 12/02/13	4000	1.393	102.2	103	--	AA-	中國進出口銀行
GZRFPR 7 04/29/14	2612	20.292	69.5	80.1	--	--	富力地產
HAIAIR 6 09/16/14	1000	8.167	93	96	--	--	海南航空
HPWELL 1.55 05/18/14	600	3.479	93.8	96.8	--	--	合和基建
INDEPS 4.65 07/21/14	1000	7.74	90	95	--	BB-	銀泰百貨
PCDHK 5 1/4 02/01/14	750	7.676	93	97	--	--	春天百貨
PINGIN 2.075 06/09/14	2000	3.379	95.75	97.75	--	--	平安保險
POWINV 3.2 12/23/15	800	4.53	94	96	--	--	中電國際
RESOUR 2.9 11/12/13	1000	2.248	100.8	101.8	NR	BBB-	華潤電力
RESOUR 3 3/4 11/12/15	1000	3.259	101.2	102.5	NR	BBB-	華潤電力
ROADKG 6 02/25/14	1300	16.653	74.8	85.2	--	BB-	路勁基建
SDBC 2.7 11/11/13	3000	1.974	101	101.9	--	AA-	國家開發銀行
SHASHU 6 1/2 07/22/14	1500	10.8	88	92	--	BB-	山水水泥
SINOCH 1.8 01/18/14	3500	3.771	95	96.6	--	--	中化集團
SZOCTH 3 1/2 05/25/14	1000	3.827	98.7	99.7	--	--	華僑城
ZHNGCE 2 08/04/14	900	2.752	97.5	98.5	--	--	中策橡膠

附註

* 債券交割是以含息價為基準。

境外人民幣公司債參考報價: 非中資企業

發行單位 / 票面利率(%) / 到期日(年)	發行量(M)	殖利率	買價	賣價	Moody's	S&P	Note
ADSEMI 4 1/4 09/20/16	500	4.827	96.5	98.5	--	--	日月光
AIFP 3.95 09/19/18	850	3.991	98.5	101	--	A	法國液化空氣集團
AIFP 3 09/19/16	1750	3.222	98.5	99.5	--	A	法國液化空氣集團
ASIA 2.85 10/21/20	1200	2.384	102.75	104.75	Aaa	AAA	亞洲開發銀行
BLUSKY 6 1/2 06/20/14	600	9.088	92.5	95.5	--	--	香港航空
BPLN 1.7 09/15/14	700	2.42	97.5	98.5	A2	A	BP集團
CAT 2 12/01/12	1000	1.634	100	100.8	A2	A	開拓重工
CAT 1.35 07/12/13	2300	1.796	99	99.5	A2	A	開拓重工
CJCHEI 2 1/4 07/06/14	1100	3.164	97.3	98	--	--	CJ國際控股有限公司
DIALEA 1.65 04/08/13	200	2.176	98.75	99.75	A2 /*-	--	三菱日聯租賃
FRESHK 3.9 06/03/14	1250	6.433	92.5	95.5	--	--	遠東宏信
GALENT 4 5/8 12/16/13	1380	6.653	94.5	97.5	--	--	銀河娛樂集團
GENHKS 3.95 06/30/14	1380	5.366	95	98	--	--	雲頂香港
GLPSP 3 3/8 05/11/16	2650	4.354	95	97	Baa2	--	普洛斯集團
HKCGAS 1.4 04/11/16	1000	2.865	93	94.8	A1	A+	香港中華煤氣
IBRD 0.95 01/14/13	500	1.28	99	100.2	Aaa	--	國際重建與開發銀行
MPEL 3 3/4 05/09/13	2300	8.149	92.25	95.25	--	--	新濠博亞娛樂
MS 1 5/8 06/02/14	500	3.445	94	97	A2	A	摩根士丹利
MTRC 0 5/8 06/17/13	1000	0.839	99.4	99.9	Aa1	--	地鐵公司蓋曼群島
NEWFOC 3 3/4 08/17/13	200	3.891	99.25	100.25	--	--	新焦點
NWDEVL 2 3/4 07/14/14	1000	4.122	95.5	97.5	--	--	新創建集團
PAHSP 6 1/2 06/02/14	600	14.563	78	88	--	--	太平洋恩利
SINCON 4 3/4 04/14/14	1380	10.633	85	90	--	--	勝獅貨櫃
SOLARG 4 3/4 08/24/14	300	4.558	100.25	100.75	--	--	陽光能源
SUNHKC 4 04/28/14	500	7.279	90	95.2	--	--	亞洲聯合財務有限公司
TSCOLN 1 3/4 09/01/14	725	2.112	98.5	99.5	A3	A-	特易購
TPVTEC 4 1/4 03/21/14	500	4.028	99	102	--	--	冠捷科技
VTB 2.95 12/23/13	1000	5.3	94.25	96.25	Baa1	BBB /*-	VTB銀行
VW 2.15 05/23/16	1500	3.214	94.75	96.25	A3	A-	福斯汽車
YUENFO 3.1 02/10/14	300	2.872	100.25	100.75	--	--	永豐餘

附註

* 債券交割是以含息價為基準。

台幣公司債參考報價

名稱 / 票面利率(%) / 到期日(年)	殖利率	客戶賣價	客戶買價	發行單位 / 票面利率(%) / 到期日(年)	殖利率	百元價格	客戶賣價
00塑化2 / 1.81 / 2014/7/15	1.277	101.3719	101.46				
98塑化2 / 1.42 / 2016/5/25	1.509	99.52602	99.68				
98南亞1 / 1.88 / 2014/2/26	1.303	101.2833	101.36				
98統一1A / 1.23 / 2012/12/22	1.130	100.0908	100.14				
00鴻海1 / 1.47 / 2016/3/8	1.461	99.96013	100.11				
00裕融1 / 1.27 / 2014/6/10	1.300	99.86972	99.97				
00萬海1A / 1.65 / 2016/6/22	1.670	99.81905	100.00				

外幣可轉換公司債

Ticker	轉換公司	幣別	賣價	/	買價	賣回日程	到期日	票面利率	現股價格	平價
KNYUTT 0 10/27/13	京元電子	USD	102.50	/	103.50	2012/10/27	2013/10/27	0	11.50	94.04
ACERST 0 08/10/15	宏碁	USD	91.31	/	92.61	2013/8/10	2015/8/10	0	36.25	37.55
ACERST 0 08/10/17	宏碁	USD	81.44	/	83.14	2015/8/10	2017/8/10	0	36.25	36.49
ASACEM 0 01/27/16	遠東新世紀	USD	91.25	/	92.36	2014/1/27	2016/1/27	0	30.20	49.86
AUOPT 0 10/13/15	友達光電	USD	79.05	/	80.14	--	2015/10/13	0	11.90	30.09
EPIST 0 01/27/16	晶元光電	USD	87.00	/	88.54	2014/1/27	2016/1/27	0	56.00	43.70
HONHAI 0 10/12/13	鴻海精密	USD	93.48	/	94.45	--	2013/10/12	0	72.70	55.44
TATUNG 0 03/25/14	大同	USD	93.38	/	94.68	--	2014/3/25	0	10.70	57.47
TPKHOL 0 04/20/14	宸鴻	USD	86.29	/	87.79	--	2014/4/20	0	546.00	49.39
ASACEM 0 06/07/16	亞洲水泥	USD	96.38	/	97.54	2014/6/7	2016/6/7	0	34.05	70.27
TWGC 0 07/28/14	臺灣玻璃	USD	92.75	/	94.31	--	2014/7/28	0	36.70	57.07
UNIMIC 0 05/24/16	聯華電子	USD	88.57	/	89.79	2014/5/24	2016/5/24	0	2.02	58.48
RADOPT 0 07/21/16	瑞儀光電	USD	99.00	/	100.00	2014/7/21	2016/7/21	0	89.70	62.27
SLACP 0 05/12/16	香格里拉(亞洲)	USD	85.49	/	86.64	--	2016/5/12	0	14.88	51.20
FEAST 3 5/8 03/05/15	遠東發展	HKD	98.37	/	99.87	2012/3/5	2015/3/5	3.625	1.29	38.79
KERPRO 0 02/22/12	嘉里建設	HKD	115.19	/	116.10	--	2012/2/22	0	28.10	53.37
SHTGF 3.3 10/22/14	信德集團	HKD	97.36	/	98.36	2012/10/22	2014/10/22	3.3	3.26	41.19
YYINDU 0 11/17/11	裕元集團	HKD	112.39	/	113.05	--	2011/11/17	0	21.30	79.81
XINH 2 1/2 10/20/15	亨得利	HKD	99.40	/	99.40	2013/10/20	2015/10/20	2.5	3.11	63.00
LOTTE 0 07/05/16	樂天百貨	USD	89.76	/	90.77	2014/7/5	2016/7/5	0	395500.00	58.41
LOTTE 0 07/05/16	樂天百貨	JPY	92.02	/	93.14	2014/7/5	2016/7/5	0	395500.00	55.65
HYUELE 4 1/2 12/14/12	海力士半導體	USD	97.97	/	98.70	--	2012/12/14	4.5	21050.00	49.62
STXPOC 4 1/2 11/20/14	STX PAN OCEAN CO	USD	90.99	/	92.34	2012/11/20	2014/11/20	4.5	7400.00	56.93
LGTELE 0 09/29/12	LG UPLUS CORP	USD	98.51	/	99.66	2012/3/29	2012/9/29	0	6720.00	80.65
HJSHNW 4 07/20/16	HANJIN SHIPPING	USD	72.69	/	77.49	2014/7/20	2016/7/20	4	9470.00	31.01
OSIMSP 2 3/4 07/05/16	OSIM INTL LTD	SGD	87.99	/	89.69	2014/7/5	2016/7/5	2.75	1.11	55.31
SMCPM 2 05/05/14	SAN MIGUEL	USD	103.89	/	104.84	--	2014/5/5	2	110.60	80.55

信用連結商品報價

連結標的(ISIN)	標的名稱	利率	債券到期日/賣回日	付息方式	可承做本金
XS0347678079 Corp	亞泥轉遠東新世紀海外交換債 (USD)	2.80%	2013/2/20	每季	最高USD 1500萬
XS0611551127 Corp	TPK 海外可轉債 (USD)	5.10%	2014/4/20	每季	最低USD 100萬
24894	瑞軒四	2.25%	2012/1/4	每季	TWD 三千萬
23772	微星二	2.00%	2013/4/25	每季	TWD 三千萬
49063	正文三	2.50%	2014/7/11	每季	TWD 二千萬
80392	台虹二	2.00%	2012/11/5	每季	TWD 三千萬

回購交易利率牌告

天期	美元(%)	歐元(%)	台幣(%)	外幣人民幣(%)
1Week	0.70	0.70	0.75	0.70
2Week	0.80	0.80	0.75	0.80
1 Month	0.90	0.90	0.77	0.90
2 Month	1.00	1.00	0.78	1.00
3 Month	1.00	1.00	0.78	1.00

附註

*：代表該債券為永續型債券，利率之後將有可能變動，或為可召回債券，請進一步瞭解發行條件。

%：債券交割是以含息價為基準。

免責聲明

本文為永豐金證券之每日債券評論。其所涵蓋之信息並非為特定投資之推薦。數據來源彭博社(Bloomberg)。永豐金證券假設數據資料皆公開並可信任之。評論為永豐金證券之觀點。本文內容僅供參考之用，並不構成與永豐金證券，或其相關機構進行任何證券或產品之交易合約。本文內容並非未經許可的法律權限內的提議或邀請，或者對瀏覽之投資人的提議或邀請。

本文的數據與觀點反映目前市場的現況以及我們至今的判斷。鑒於市場變化，我們在未經全面確認的情況下，依賴所假設公開來源的信息為準確且完整。我們的觀點及其基礎假設可能在未與事先通知的情況下而發生變化。證券資產價格變化可以用於說明的作用但並不代表真實的回報。

一些信息可能包括預期看法與新聞整理。我們的評論是基於不同的風險、不確定因素及假設，實發事件或結果或市場所實現的表現可能與預述的情況有不同。

投資涉及風險，包括本金損失的可能性。過去的表现與歷史數字並不一定代表未來的表現。本文內容不得造成任何投資建議或推薦，並且並非為針對特定的目標、市場狀況或某人的個別需要而準備。投資者應自行研究全部相關資料。

過往表現並不代表未來業績。無任何示範或保證可以展示個別策略的效能或可能獲得的實際回報。

全球據點

Hong Kong

SinoPac Securities (Asia) Ltd.
21st Floor, One Peking
1 Peking Road,
Tsim Sha Tsui, Kowloon, Hong Kong
Tel: +852- 2586-8288
Toll Free : 0080-185-6674(Taiwan)
Fax: +852-2586-8300

Shanghai

SinoPac Securities (Asia) Limited
Suite 2405, Hua Xia Bank Tower,
256 South Pudong Road, Shanghai
People's Republic of China
Tel: +86-21-6886-5358
Fax: +86-21-6886-5969

London

SinoPac Securities (Europe) Ltd.
5th Floor · Habib House
42 Moorgate
London EC2R 6EL
United Kingdom,
Registered in England and Wales No. 3766464
Tel: +44-20-7614-9999
Fax: +44-20-7614-9979

Taipei

SinoPac Securities Corporation
17F · 2 Chung Ching S. Road · Sec 1
Taipei 100 ·
Taiwan
Tel: +886-2-2382-8219/2312-3866
Fax: +886-2-2382-3464

彭博頁面

SinoPac Securities Corp

www.taiwanresearch.com

Bloomberg page: SIAL