

全球指標公債

	最新殖利率	前日變化(BP)
美國五年公債	0.79%	0.98
美國十年公債	1.83%	1.59
美國三十年公債	3.02%	1.57
德國五年公債	0.64%	0.50
德國十年公債	1.63%	(0.10)
德國三十年公債	2.47%	(1.40)
中國三年期點心公債(CNH)	2.63%	0.10
中國五年期點心公債(CNH)	2.8%	0.00
中國十年期點心公債(CNH)	3.24%	0.01
中國十五年期點心公債(CNH)	3.49%	0.00

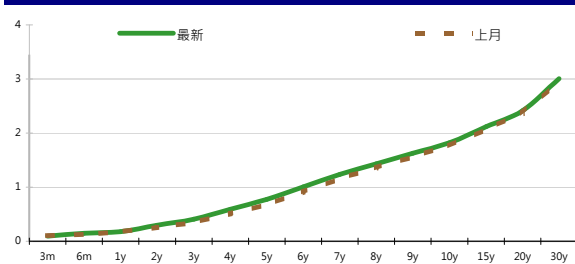
Markit CDX & iTraxx 信用指數

	指數	前日變化(BP)
全球主權 iTraxx 指數	106	1
北美投資級 CDX 指數	91	1
歐洲投資級 iTraxx 指數	118	2
日本投資級 iTraxx 指數	205	(8)
亞洲投資級 iTraxx 指數 (不包含日本)	115	(0)

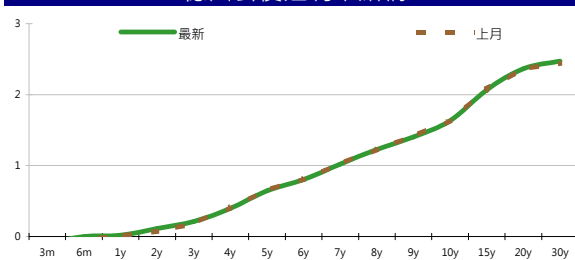
外匯市場

	價格	指數	前日變化(%)
歐元兌美元	1.31	道瓊工業	13548.94 (0.06)%
美元兌日圓	79.32	那斯達克	3072.867 (1.01)%
美元兌人民幣	6.25	S&P 500	1457.34 (0.24)%
美元兌台幣	29.27	德國工業	7437.23 0.58 %
歐元兌台幣	38.26	英國FTSE	5917.05 0.10 %
港幣兌台幣	3.77	法國CAC	3535.18 0.22 %
人民幣兌台幣	4.68	日經225	8806.55 2.00 %

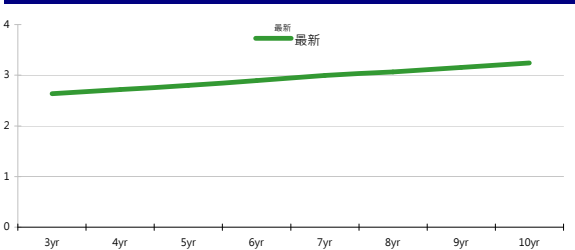
美國公債殖利率期間結構



德國公債殖利率結構



CNH公債殖利率結構



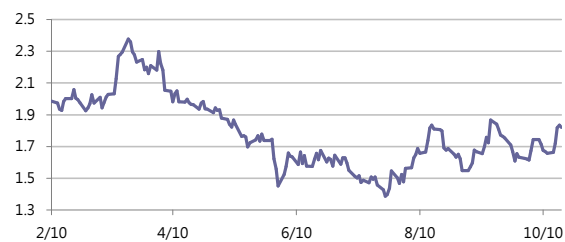
固定收益每日評論

周四美國公布初領失業金人數，這禮拜恢復過去幾次水準回到38.8萬人左右的水準，可見上禮拜34.4萬人是因為季節性因素調整，美債殖利率則是小幅彈升，但已經連續兩日在兩百日均線之上，仍然要小心利率上行風險，終場五年期公債利率收在0.79%，十年期公債利率收在1.83%，三十年期公債利率收在3.02%。歐元區公債方面，雖然昨日是歐洲峰會第一天，領袖們也沒有做出太大的宣示，但市場還是預期會有好消息在這段時間傳出以及西班牙公債順利標售情況下，義大利以及西班牙公債殖利率昨日再次回落，來到5.34%以及4.77%，德債殖利率則是沒有太大變化，終場德債五年期殖利率收在0.64%，十年期殖利率收在1.63%，三十年期殖利率收在2.47%。

在前一晚Moody's確認西班牙評等後美債殖利率大彈，昨日台債市場開高走高，逢高仍見到銀行端積極買盤。最終五年券01-6期收在0.8863%上揚0.68bp，成交量49億；十年券收在1.1499%上揚1bp，成交量240億。預料短線上台債即使出現停損賣壓氣氛仍偏多，今日01-9十年券區間看在1.14%-1.19%。

周四亞洲信用市場新發行的案子比較熱絡，重要的投資級公司有泰國國營PTTTB 發行10年期以及30年期公司債，定價定在指標利率加160點，另外香港的CLP電力公司亦發行10.5年期以及15年期公司債，定價定在指標利率加120bps以及160bps，由於PTTTB 定價太過積極，反而在比價效應下讓投資人認為他的子公司PTTGC更有價值而讓PTTGC是昨日表現最佳的券之一，約tighten 10 bps，其他的券次方面則是漲跌互見韓國金融券有比較強的賣壓，但是半主權債仍然是市場熱門，中國和香港的券大致是持平。在信用違約指數方面，全球主權指數收在106點，北美指數收在91點，歐洲指數收在118點，日本指數收在205點，亞洲指數收在115點。

美國十年期公債利率



來源: Bloomberg

每日債券小常識

資產基礎債券型Sukuk，則以Salam、Istisna、Ijarah 等契約為基礎之債券：

Salam (預購貨品)：

1.定義：買方向生產者預購一定數量、品質之貨品，並約定未來特定日期交割貨物，買方在契約訂定同時便支付全額之貨款。生產者用該筆預付貨款投入生產事業，以生產貨物供將來交割。

2.起源：Salam皆用於以前農業上之融資，農夫拿預付之貨款去購買種子及耕種所需設備，待收成後交割穀物。

Istisna (長期工程製造合約)：

1.定義：由買方與賣方(製造商、營建商)訂定契約，約定製造特定數量、品質、種類之耐久商品，並約定於將來特定期點交貨，貨款則依合約期間內分期給付。

Ijarah (租賃合約)：

1.定義：資產所有權人與承租人簽訂租賃契約，將特定期間之資產使用權讓予承租人使用，以賺取租金。

每日公司介紹

公司名稱：韓國外換銀行

產業別：金融業

信評資料:	展望	短期評等	長期評等
Moody's	POS	P-1	A2
S&P	STABLE	A-2	A-

重要指標:

ROE	18.748
EBITDA/Interest Expense	--
Debt/Equity	167.380
Quick Ratio	--

公司簡介

韓國外換銀行是在韓國中央銀行領導下的經過韓國政府特許設立的外匯專業銀行。為適應韓國經濟的飛速發展，韓國外換銀行不斷拓展業務範圍，逐步向商業銀行轉變，在1989年轉化為股份制商業銀行，憑藉其良好的服務體系和經營理念，在個人與企業金融領域具有強大的競爭力。截至2008年末，韓國外換銀行在韓國國內共設有分支行352家，在海外22個國家共設有25家分支行以及8個當地法人，已成為韓國排名第一的全球性銀行。

近日新定價快訊

發行公司: BSH Bosch und Siemens	幣別: CNH
發行日期: 2012/7/24	到期日: 26/01/2015 (2.5yr) 24/07/2017 (5yr) 25/07/2022 (10yr)
擔保: N	產業別: 家電業
票面利率: 2.9% (2.5yr) 3.8% (5yr) 4.375% (10yr)	信用評等:
發行額: 1.25 bn	Moody's --
其他附註:	S&P A
	Fitch --
	TRC --

公司簡介
Bosch家電成立於1886年，結合精密電機工程及電子科技，為世界工業技術之先驅。在1967年並與Siemens集團的家電事業組成BSH Bosch und Siemens Hausgeraete GmbH (簡稱BSH家電集團)。BSH家電集團於全球近50個國家成立分公司或代理商，行銷超過130個國家，為全球三大家電製造商之一。

近日新定價快訊

發行公司: 台積電	幣別: TWD
發行日期: 2012/9/26	到期日: 2017/2019
擔保: 無	產業別: 半導體業
票面利率: 1.28% / 1.39%	信用評等:
發行額: 12.7bn / 9bn	Moody's --
其他附註: 101年度第2期	S&P --
	Fitch --
	TRC twAAA

公司簡介
台積電於民國七十六年在新竹科學園區成立，是全球第一家的專業積體電路製造服務公司。為業界的創始者與領導者，是全球規模最大的專業積體電路製造公司，提供業界最先進的製程技術及擁有專業晶圓製造服務領域最完備的元件資料庫、智財、設計工具、及設計流程。

近日新定價快訊

發行公司: Golden Developments Holdings Ltd.	幣別: CNH
發行日期: 09/07/2012	到期日: 09/07/2014
擔保: Y	產業別: 鋼鐵業
票面利率: 4.5%	信用評等:
發行額: 275 mn	Moody's --
其他附註: Guaranteed by Yieh Phui Enterprise Co., Ltd	S&P --
	Fitch --
	TRC --

公司簡介
燐輝鋼鐵成立於1995年，可生產各式熱浸鍍鋅與烤漆鋼品，為全世界產量最大的單鍍廠，鍍鋅鋼品與烤漆鋼品最高年產量分別為2003年130.5萬公噸及43.3萬公噸。

近日新定價快訊

發行公司: 鴻海精密	幣別: TWD
發行日期: 2012/10/11	到期日: 2017/10/11
擔保: 無	產業別: 其他電子業
票面利率: 1.35%	信用評等:
發行額: 3.3bn	Moody's --
其他附註: 101年度第4期	S&P --
	Fitch --
	TRC twAA+

公司簡介
鴻海精密為全球最大電子代工廠，提供各式電子產品代工，並與全球一線品牌大廠建立合作關係，奠定的強健之客戶基礎，近年藉由成功擴大本身在LCD電視、筆記型電腦、智慧型手機、以及平板電腦等快速成長產品之市占率的方式，鴻海的業務成長速度持續領先同業。

新台幣產品諮詢專線: +886-2-23828219
外幣產品諮詢專線: +852-25868362
外幣產品免付費專線: 0080-185-6674(Taiwan)

債券複委託下單專線: +886-2-2388-8700 客戶理財部

外幣公司債參考報價

美元計價

發行單位 / 票面利率(%) / 到期日(年)	發行量(M)	殖利率	買價	賣價	Moody's	S&P	Note
C 2.8 07/16/13	330	0.864	100.000	101.000	--	A-	花旗集團
BEIENT 4 1/2 04/25/22	800	3.434	108.064	109.106	Baa1	A-	北控水務
CAPITA 3.731 03/21/18	400	2.520	105.820	106.350	A3	--	新加坡不動產信託
CNOOC 3 7/8 05/02/22	1500	3.041	106.470	107.232	Aa3	AA-	中海油
CNPCCH 2 3/4 04/19/17	650	1.941	103.209	103.707	A1	A+	中國石油天然氣集團公司
EIBKOR 4 01/11/17	1250	1.713	109.066	109.450	Aa3	A+	韓國進出口銀行
EIBKOR 5 04/11/22	1000	2.897	116.935	117.656	Aa3	A+	韓國進出口銀行
FUBON 6 1/8 11/30/20	200	4.306	111.950	112.690	--	BBB	富邦集團
HANABK 3 1/2 10/25/17	500	2.132	106.238	106.675	A1	A	韓亞銀行
HIGHWY 4 1/2 03/23/15	700	1.483	106.939	107.313	A1	A+	韓國高速公路
HKLSP 4 1/2 06/01/22	500	3.046	111.570	112.470	A2	A-	香港置地
HUWHY 3 1/2 01/13/17	1000	1.872	106.360	106.790	A3	A-	和記黃埔
HUWHY 4 5/8 01/13/22	1500	3.199	111.306	111.306	A3	A-	和記黃埔
HUWHY 6 05/29/49	1000	5.650	104.630	105.380	Baa2	BBB	和記黃埔
INDKOR 2 3/8 07/17/17	500	2.034	101.328	101.731	Aa3	A	韓國工業銀行
KDB 3 1/2 08/22/17	1250	1.875	107.302	107.632	Aa3	A	韓國發展銀行
KEB 3 1/8 06/26/17	700	2.161	104.061	104.456	A2	A-	韓國外換銀行
KOREAT 3 7/8 01/20/17	350	1.945	107.562	108.069	--	A	韓國電信
KORELE 2 1/2 07/16/17	500	2.007	102.060	102.363	A1	A+	韓國電力公司
KORELE 4 3/4 07/13/21	500	2.936	113.454	114.275	A1	A+	韓國電力公司
KOROIL 4 10/27/16	1000	1.840	108.102	108.518	A1	A+	韓國石油公司
LIFUNG 5 1/4 05/13/20	750	3.543	110.649	111.803	A3	A-	利豐集團
LOTTE 3 3/8 05/09/17	400	2.341	104.215	104.645	A3 /*-	--	樂天百貨
MALAYS 3.928 06/04/15	1250	1.316	106.538	106.823	A3	A-	馬來西亞公債
MALAYS 2.991 07/06/16	1200	1.716	104.361	104.740	A3	A-	馬來西亞公債
MIZUHO 2.55 03/17/17	1500	1.416	104.598	105.035	A1	A+	瑞穗銀行
NACF 3 1/2 02/08/17	500	2.105	105.475	105.909	A1	A	韓國國家農業合作社
NTT 1.4 07/18/17	750	1.192	100.840	101.071	Aa2	AA	NTT
OCBCSP 1 5/8 03/13/15	1000	1.046	101.240	101.480	Aa1	AA-	新加坡華僑銀行
ORIX 3 3/4 03/09/17	500	2.741	103.816	104.445	Baa2	A-	ORIX株式會社
POHANG 4 1/4 10/28/20	700	3.210	106.970	107.621	A3 /*-	A-	浦項鋼鐵
PUSAN 4 1/8 02/09/17	300	2.226	107.488	107.966	A2	--	釜山銀行
SCBTB 3 3/8 09/19/17	1100	2.668	103.061	103.395	A3	BBB+	暹羅商業銀行
SHNHAN 4 3/8 07/27/17	700	2.066	110.162	110.655	A1	A	新韓銀行
SINOPE 2 3/4 05/17/17	1000	1.888	103.512	103.993	Aa3	A+	中石化
SINOPE 2 3/4 05/17/17	1000	1.888	103.512	103.993	Aa3	A+	中石化
SINOPE 4 7/8 05/17/42	1000	4.146	111.233	113.483	Aa3	A+	中石化
STANLN 4 07/12/22	1250	3.776	102.113	102.551	A3	A-	渣打銀行
SUMIBK 1.35 07/18/15	1000	1.290	99.600	100.718	Aa3	A+	三井住友銀行
SUMIBK 1.8 07/18/17	1250	1.487	101.197	101.656	Aa3	A+	三井住友銀行
SUMIBK 3.2 07/18/22	750	3.004	101.215	102.062	Aa3	A+	三井住友銀行
SUNHUN 4 1/2 02/14/22	900	3.346	108.730	109.580	A1	A+	香港新鴻基地產
SWIPRO 4 3/8 06/18/22	500	2.996	111.030	111.930	A2	A-	太古地產
TINGYI 3 7/8 06/20/17	500	2.485	105.798	106.349	Baa1	BBB+	康師傅控股
VW 1 7/8 10/13/16	500	1.460	101.590	101.590	A3	A-	福斯汽車

附註

*: 代表該債券為永續型債券，利率之後將有可能變動，或為可召回債券，請進一步瞭解發行條件。

%: 債券交割是以含息價為基準。

境外人民幣公司債參考報價: 中資企業

發行單位 / 票面利率(%) / 到期日(年)	發行量(M)	殖利率	買價	/	賣價	Moody's	S&P	Note
ADBCH 3 01/17/14	2100	3.102	99.500	/	100.250	NR	AA-u	中國農業發展銀行
ADBCH 3.2 01/17/15	550	3.140	99.750	/	100.500	NR	AA-u	中國農業發展銀行
ADBCH 3 1/2 01/17/17	350	3.403	100.000	/	100.750	NR	AA-u	中國農業發展銀行
BCHINA 2.9 09/30/13	2800	3.035	99.500	/	100.250	--	A	中國銀行
BOCOM 2.98 03/09/14	700	3.260	99.250	/	100.000	--	A-	交通銀行
BEIENT 3 3/4 06/30/14	1450	3.903	99.250	/	100.250	--	--	北控水務
BEIENT 5 06/30/16	500	4.551	100.750	/	102.250	--	--	北控水務
BJCAPT 4 3/4 02/21/14	1150	4.549	99.500	/	101.000	--	--	首創置業
BJASST 4 7/8 12/02/13	1000	4.287	100.000	/	101.250	--	--	首長國際
BYDCOL 4 1/2 04/28/14	1000	11.648	89.250	/	91.500	--	--	比亞迪股份有限公司
CHIEAS 4 08/08/14	2500	3.924	99.500	/	100.750	--	--	中國東方航空
CGB 1 12/0	2000	2.501	98.000	/	98.750	Aa3	AA-	中國附息國債
CGB 3.3 10/27/14	500	2.592	101.000	/	101.750	Aa3	--	中國附息國債
CGB 1.8 12/01/15	2000	2.559	97.250	/	98.250	Aa3	AA-	中國附息國債
CGB 2.48 12/01/20	1000	3.112	95.000	/	96.000	Aa3	AA-	中國附息國債
CGB 1.4 08/18/16	5000	2.647	95.000	/	96.000	Aa3	AA-	中國附息國債
CGB 0.6 08/18/14	6000	2.588	96.000	/	97.000	Aa3	AA-	中國附息國債
CGB 1.94 08/18/18	3000	2.903	94.250	/	95.500	Aa3	AA-	中國附息國債
CGB 2.36 08/18/21	1000	3.144	93.500	/	94.500	Aa3	AA-	中國附息國債
CHCHTO 4 1/2 05/19/14	600	5.510	97.500	/	99.500	--	--	中國誠通發展集團
CHIPOW 3.2 12/23/15	800	4.926	94.500	/	95.500	--	--	中電國際
CHIPWR 3 3/4 04/29/14	500	6.758	95.000	/	96.500	--	--	中國電力新能源發展
CHIPWR 6 1/2 01/09/17	800	6.531	99.000	/	100.750	--	--	中國電力新能源發展
CHIWIN 6 3/8 04/04/14	750	16.463	86.250	/	88.750	--	--	中國風電集團
CHMERC 2.9 11/19/13	700	3.259	99.250	/	100.000	--	--	招商局集團(香港)
CHMERC 3 06/30/16	1600	4.107	95.750	/	96.750	--	--	招商局集團
CHMERC 2 06/30/14	1400	3.545	97.000	/	98.000	--	--	招商局集團
CITPAC 2.7 08/03/16	1000	4.032	91.250	/	99.500	--	--	中信泰富
COFCO 1.85 06/03/14	3000	3.955	96.250	/	97.250	--	--	中國糧油食品集團(香港)
CHMING 2.95 04/13/14	500	10.472	87.750	/	92.250	--	--	晨鳴紙業
CNPCCH 2.55 10/26/13	2500	2.930	99.250	/	100.000	A1	A+	中石油
CNPCCH 2.95 10/26/14	500	3.209	99.000	/	100.000	A1	A+	中石油
EXIMCH 2.65 12/02/13	4000	2.996	99.250	/	100.000	--	AA-	中國進出口銀行
EXIMCH 2.7 04/07/14	3000	2.966	99.250	/	100.000	--	AA-	中國進出口銀行
EXIMCH 2.9 04/05/15	1000	3.060	99.250	/	100.000	--	AA-	中國進出口銀行
GZRFPR 7 04/29/14	2612	8.256	97.750	/	98.750	--	--	富力地產
HAIAIR 6 09/16/14	1000	7.729	96.500	/	97.500	--	--	海南航空
HAIAIR 5 1/4 01/20/15	500	7.844	94.000	/	95.500	--	--	海南航空
INDEPS 4.65 07/21/14	1000	6.340	96.500	/	98.000	--	BB-	銀泰百貨
LONGYU 4 1/2 12/21/13	690	4.830	99.000	/	100.250	--	--	龍源電力
PCDHK 5 1/4 02/01/14	750	11.728	91.500	/	93.500	--	--	春天百貨
PINGIN 2.075 06/09/14	2000	3.921	96.750	/	97.500	--	--	平安保險
RESOPW 2.9 11/12/13	1000	3.265	99.250	/	100.000	NR	BBB-	華潤電力
RESOPW 3 3/4 11/12/15	1000	3.531	100.250	/	101.000	NR	BBB-	華潤電力
ROADKG 6 02/25/14	1300	6.987	98.250	/	99.250	B1	BB-	路勁基建
SBSG 3 1/8 12/01/13	1000	3.123	99.750	/	100.250	A3	A-	上海寶鋼集團
SBSG 3 1/4 03/01/14	500	3.153	99.750	/	100.500	A3	A-	上海寶鋼集團
SBSG 3 1/2 12/01/14	2100	3.313	100.000	/	100.750	A3	A-	上海寶鋼集團
SBSG 3.675 03/01/15	900	3.451	100.000	/	101.000	A3	A-	上海寶鋼集團
SBSG 4 3/8 12/01/16	500	3.647	102.250	/	103.250	A3	A-	上海寶鋼集團
SBSG 4.15 03/01/17	1500	3.741	101.250	/	102.000	A3	A-	上海寶鋼集團
SDBC 2.7 11/11/13	3000	2.943	99.500	/	100.000	--	AA-	國家開發銀行
SDBC 3.1 01/16/15	867	3.099	99.500	/	100.500	NR	AA-	國家開發銀行
SDBC 4.2 01/19/27	2500	4.106	100.750	/	101.250	NR	AA-	國家開發銀行
SHASHU 6 1/2 07/22/14	1500	7.269	98.250	/	99.250	--	BB-	山水水泥
SINOCH 1.8 01/18/14	3500	3.462	97.500	/	98.500	--	--	中化集團
SINOTR 3.3 10/11/14	2600	4.032	97.500	/	99.750	--	--	中國對外貿易運輸
SANYPH 7 1/2 03/28/15	800	8.423	96.250	/	99.750	--	--	海航集團(香港)
SZOCTH 3 1/2 05/25/14	1000	6.448	94.500	/	96.750	--	--	華僑城
TSLIEN 5 3/4 11/10/14	1300	5.617	99.750	/	100.750	--	--	津聯集團
ZHNGCE 2 08/04/14	900	3.761	96.250	/	97.750	--	--	中策橡膠
ZHOSHK 4 3/4 04/21/14	1250	10.502	91.500	/	93.000	--	--	中升控股

附註

* 債券交割是以含息價為基準。

境外人民幣公司債參考報價: 非中資企業

發行單位 / 票面利率(%) / 到期日(年)	發行量(M)	殖利率	買價 / 賣價	Moody's	S&P	Note
ADSEMI 4 1/4 09/20/16	500	4.745	97.000 / 99.5	--	--	日月光
AIFP 3.95 09/19/18	850	3.902	99.250 / 101.25	--	A	法國液化空氣集團
AIFP 3 09/19/16	1750	3.274	98.500 / 99.5	--	A	法國液化空氣集團
ALOPF 4 1/4 03/09/15	500	3.748	100.750 / 101.5	Baa2	BBB	阿爾斯通
AMXLMM 3 1/2 02/08/15	1000	3.157	100.250 / 101.25	A2	A-	AMERICA MOVIL
ASACEM 2.95 09/30/14	586	4.034	97.000 / 99	--	--	亞泥中國
ASIA 2.85 10/21/20	1200	3.027	98.250 / 99.25	Aaa	AAA	亞洲開發銀行
BLUSKY 6 1/2 06/20/14	600	10.54	92.500 / 95.5	--	--	香港航空
BNKEA 3.65 05/11/15	1000	3.185	100.750 / 101.5	--	A	東亞銀行
BPLN 1.7 09/15/14	700	3.071	97.000 / 98	A2	A	BP集團
BSHBOS 2 3/8 09/29/14	850	3.046	98.250 / 99.25	--	A	博世和西門子家用電器集團
BSHBOS 3 3/8 09/28/16	750	3.409	99.500 / 100.25	--	A	博世和西門子家用電器集團
CAT 2.9 03/16/14	1260	2.991	99.500 / 100.25	A2	A	開拓重工
CHLEAS 5 04/05/15	750	4.835	99.750 / 101	--	--	中租迪和(BVI)
CJCHEI 2 1/4 07/06/14	1100	4.643	95.250 / 97	--	--	CJ國際控股有限公司
KNBZMK 2.9 10/20/14	500	3.69	97.750 / 99.25	--	--	DANGA CAPITAL BHD
EBIUH 4 7/8 03/12/15	1000	4.149	101.250 / 102	A3	--	EMIRATES NBD PJSC
F 4 7/8 03/26/15	1000	3.889	101.750 / 102.75	--	BB+	福特汽車公司
FRESHK 3.9 06/03/14	1250	5.379	97.250 / 98.25	--	--	遠東宏信
FRESHK 6.95 12/21/16	750	6.563	100.500 / 102.25	--	--	遠東宏信
GALENT 4 5/8 12/16/13	1380	4.168	100.000 / 101	--	--	銀河娛樂集團
GENHKS 3.95 06/30/14	1380	5.046	97.500 / 99	--	--	雲頂香港
GLPSP 3 3/8 05/11/16	2650	7.1	98.000 / 79	Baa2	--	普洛斯集團
HITCAP 3 3/4 03/22/15	500	3.64	99.750 / 100.75	--	A-	日立資本
HKCGAS 1.4 04/11/16	1000	3.246	93.500 / 94.5	A1	A+	香港中華煤氣
HPWELL 1.55 05/18/14	600	4.218	95.000 / 97	--	--	合和基建
HSBC 2 7/8 04/30/15	2000	2.875	99.500 / 100.5	Aa3	AA-	匯豐銀行
IDBI 4 1/2 11/18/14	650	4.306	99.750 / 101	Baa3	BBB-	印度工業發展銀行
ILFSIN 5 3/4 04/26/15	630	4.892	101.500 / 102.5	--	--	ITNL Offshore Pte Ltd
LGFP 9 11/14/14	1500	5.981	105.250 / 106.25	--	--	拉法基瑞安水泥
LOTTE 4 02/09/15	750	3.54	100.500 / 101.5	A3 /*-	--	樂天百貨
LXSGR 3.95 02/16/15	500	3.326	101.000 / 101.75	Baa2	BBB	英國朗盛公司
MITSCO 4 1/4 03/01/17	500	3.965	100.750 / 101.5	A2	A+	三井物產
MS 1 5/8 06/02/14	500	3.811	96.250 / 97	Baa1	A-	摩根士丹利
NEWFOC 3 3/4 08/17/13	200	5.962	98.250 / 98.25	--	--	新焦點
NWDEVL 2 3/4 07/14/14	1000	4.273	97.000 / 98	--	--	新創建集團
ORIX 2 03/24/14	400	3.836	97.000 / 98	--	A-	歐力士
ORIX 4 11/29/14	500	3.672	100.000 / 101.25	NR	A-	歐力士
PAHSP 6 1/2 06/02/14	600	13.824	87.750 / 91.75	--	--	太平洋恩利
RBI 4.55 03/23/14	750	4.179	100.000 / 101	A2	A	瑞弗森國際銀行集團
SINCON 4 3/4 04/14/14	1380	7.681	95.250 / 96.75	--	--	勝獅貨櫃
SOCGEN 5 04/19/15	500	14.069	101.500 / 61.5	A2	A	法國興業銀行
SOLARG 4 3/4 08/24/14	300	5.823	98.150 / 98.15	--	--	陽光能源
SUNHKC 4 04/28/14	500	7.021	94.750 / 96.75	--	--	亞洲聯合財務有限公司
TSCOLN 1 3/4 09/01/14	725	3.147	97.000 / 98	Baa1	A-	特易購
TPVTEC 4 1/4 03/21/14	500	6.038	96.750 / 98.5	--	--	冠捷科技
VTB 2.95 12/23/13	1000	3.724	98.750 / 99.5	Baa1	BBB	VTB銀行
VW 2.15 05/23/16	1500	2.89	97.000 / 98	A3	A-	福斯汽車
YUENFO 3.1 02/10/14	300	4.38	98.400 / 98.4	--	--	永豐餘
YUM 2 3/8 09/29/14	350	3.318	97.750 / 98.75	Baa3	BBB	百勝餐飲

附註

* 債券交割是以含息價為基準。

台幣公司債參考報價

名稱 / 票面利率(%) / 到期日(年)	殖利率	客戶買價	客戶賣價	發行單位 / 票面利率(%) / 到期日(年)	殖利率	百元價格	客戶賣價
98塑化2 / 1.42 / 2016/5/25	#VALUE!	#VALUE!	#VALUE!				
98南亞1 / 1.88 / 2014/2/26	#VALUE!	#VALUE!	#VALUE!				
98統一1A / 1.23 / 2012/12/22	#VALUE!	#VALUE!	#VALUE!				
00鴻海1 / 1.47 / 2016/3/8	#VALUE!	#VALUE!	#VALUE!				
00裕融1 / 1.27 / 2014/6/10	#VALUE!	#VALUE!	#VALUE!				
00萬海1A / 1.65 / 2016/6/22	#VALUE!	#VALUE!	#VALUE!				

外幣可轉換公司債

Ticker	轉換公司	幣別	賣價	/	買價	賣回日程	到期日	票面利率	現股價格	平價
KNYUTT 0 10/27/13	京元電	USD	100.00	/	102.00	--	2013/10/27	0	16.10	141.95
ACERST 0 08/10/15	宏碁	USD	99.30	/	100.25	2013/8/10	2015/8/10	0	27.90	29.81
ACERST 0 08/10/17	宏碁	USD	101.18	/	102.14	2015/8/10	2017/8/10	0	27.90	28.97
ASACEM 0 01/27/16	遠東新	USD	96.79	/	97.64	2014/1/27	2016/1/27	0	32.30	59.24
AUOPT 0 10/13/15	友達	USD	82.39	/	83.03	--	2015/10/13	0	11.70	30.90
EPIST 0 01/27/16	晶電	USD	95.14	/	96.13	2014/1/27	2016/1/27	0	55.50	44.61
HONHAI 0 10/12/13	鴻海	USD	103.18	/	103.61	--	2013/10/12	0	87.50	83.90
TATUNG 0 03/25/14	大同	USD	95.32	/	96.49	--	2014/3/25	0	7.47	41.17
TPKHOL 0 04/20/14	F-宸鴻	USD	94.79	/	95.51	--	2014/4/20	0	389.00	51.52
ASACEM 0 06/07/16	亞泥	USD	103.30	/	104.19	2014/6/7	2016/6/7	0	36.40	83.28
TWGIC 0 07/28/14	台玻	USD	94.18	/	95.31	--	2014/7/28	0	28.35	47.59
UNIMIC 0 05/24/16	聯電	USD	94.82	/	95.67	2014/5/24	2016/5/24	0	1.98	59.28
RADOPT 0 07/21/16	瑞儀光電	USD	106.00	/	107.00	2014/7/21	2016/7/21	0	127.50	98.63
SLACP 0 05/12/16	香格里拉(亞洲)	USD	97.71	/	98.33	--	2016/5/12	0	15.68	54.73
FEAST 3 5/8 03/05/15	遠東發展	HKD	99.75	/	100.59	--	2015/3/5	3.625	1.61	50.16
SHTGF 3.3 10/22/14	信德集團	HKD	100.00	/	100.39	--	2014/10/22	3.3	3.05	42.54
XINHD 2 1/2 10/20/15	亨得利	HKD	99.37	/	99.98	2013/10/20	2015/10/20	2.5	2.34	47.25
LOTTES 0 07/05/16	樂天百貨	USD	96.22	/	96.73	2014/7/5	2016/7/5	0	343500.00	51.80
LOTTES 0 07/05/16	樂天百貨	JPY	96.41	/	97.05	2014/7/5	2016/7/5	0	343500.00	51.02
HYUELE 4 1/2 12/14/15	SK HYNIX INC	USD	99.68	/	100.28	--	2012/12/14	4.5	23550.00	54.65
STXPOC 4 1/2 11/20/15	STX PAN OCEAN CO	USD	93.86	/	95.56	2012/11/20	2014/11/20	4.5	3785.00	29.50
LGTELE 0 09/29/12	LG UPLUS CORP	USD	--	/	--	--	2012/9/29	0	6860.00	--
HJSHNW 4 07/20/16	韓進海運有限公司	USD	93.81	/	95.64	2014/7/20	2016/7/20	4	13700.00	54.24
OSIMSP 2 3/4 07/05/15	OSIM INTL LTD	SGD	100.01	/	100.91	2014/7/5	2016/7/5	2.75	1.49	76.51
SMCPM 2 05/05/14	SAN MIGUEL	USD	103.30	/	104.02	--	2014/5/5	2	110.00	102.79
CATFIN 0 08/14/14	國泰金	USD	105.82	/	106.81	--	2014/8/14	0	31.70	89.54

信用連結商品報價

連結標的	標的名稱	TCRI	利率	債券到期日/賣回日	付息方式	可承做本金
XS0347678079 Corp	亞泥轉遠東新世紀海外交換債(USD)		2.70%	2013/2/20	每季	最高USD 1500萬
23772	微星二	4	2.10%	2013/4/25	每季	TWD 30,000,000
29031	遠百一	4	1.60%	2014/3/3	每季	TWD 50,000,000
28851	元金一	twA+	1.75%	2013/6/17	每季	TWD 20,000,000

回購交易利率牌告

天期	USD(%)	EUR(%)	TWD(%)	CNH(%)
1Week	0.65	--	0.65	2.60
2Week	0.75	--	0.65	2.60
3Week	0.90	--	0.65	--
1 Month	1.30	1.00	0.70	2.60
2 Month	--	--	--	2.70
3 Month	1.40	--	--	2.80
6 Month	--	--	--	3.00
1 Year	--	--	--	3.20

附註

*: 代表該債券為永續型債券，利率之後將有可能變動，或為可召回債券，請進一步瞭解發行條件。

%: 債券交割是以含息價為基準。

免責聲明

本文為永豐金證券之每日債券評論。其所涵蓋之信息並非為特定投資之推薦。數據來源彭博社(Bloomberg)。永豐金證券假設數據資料皆公開並可信任之，評論為永豐金證券之觀點。本文內容僅供參考之用，並不構成與永豐金證券，或其相關機構進行任何證券或產品之交易合約。本文內容並非未經許可的法律權限內的提議或邀請，或者對瀏覽之投資人的提議或邀請。

本文的數據與觀點反映目前市場的現況以及我們至今的判斷。鑒於市場變化，我們在未經全面確認的情況下，依賴所假設公開來源的信息為準確且完整。我們的觀點及其基礎假設可能在未與事先通知的情況下而發生變化。證券資產價格變化可以用於說明的作用但並不代表真實的回報。

一些信息可能包括預期看法與新聞整理。我們的評論是基於不同的風險、不確定因素及假設，實發事件或結果或市場所實現的表現可能與預述的情況有不同。

投資涉及風險，包括本金損失的可能性。過去的表现與歷史數字並不一定代表未來的表現。本文內容不得造成任何投資建議或推薦，並且並非為針對特定的目標、市場狀況或某人的個別需要而準備。投資者應自行研究全部相關資料。

過往表現並不代表未來業績。無任何示範或保證可以展示個別策略的效能或可能獲得的實際回報。

全球據點

Hong Kong

SinoPac Securities (Asia) Ltd.
21st Floor, One Peking
1 Peking Road,
Tsim Sha Tsui, Kowloon, Hong Kong
Tel: +852-2586-8340
Toll Free : 0080-185-6674(Taiwan)
Fax: +852-2586-8300

Shanghai

SinoPac Securities (Asia) Limited
Suite 2405, Hua Xia Bank Tower,
256 South Pudong Road, Shanghai
People's Republic of China
Tel: +86-21-6886-5358
Fax: +86-21-6886-5969

London

SinoPac Securities (Europe) Ltd.
5th Floor · Habib House
42 Moorgate
London EC2R 6EL
United Kingdom,
Registered in England and Wales No. 3766464
Tel: +44-20-7614-9999
Fax: +44-20-7614-9979

Taipei

SinoPac Securities Corporation
17F · 2 Chung Ching S. Road · Sec 1
Taipei 100 ·
Taiwan
Tel: +886-2-2382-8219/2312-3866
Fax: +886-2-2382-3464

彭博頁面

SinoPac Securities Corp

www.taiwanresearch.com

Bloomberg page: SIAL