

全球指標公債

	最新殖利率	前日變化(BP)
美國五年公債	0.66%	0.00
美國十年公債	1.66%	0.70
美國三十年公債	2.85%	1.34
德國五年公債	0.52%	2.30
德國十年公債	1.47%	2.70
德國三十年公債	2.33%	4.70
中國三年期點心公債(CNH)	2.62%	(1.31)
中國五年期點心公債(CNH)	2.83%	0.00
中國十年期點心公債(CNH)	3.31%	0.28
中國十五年期點心公債(CNH)	3.56%	1.13

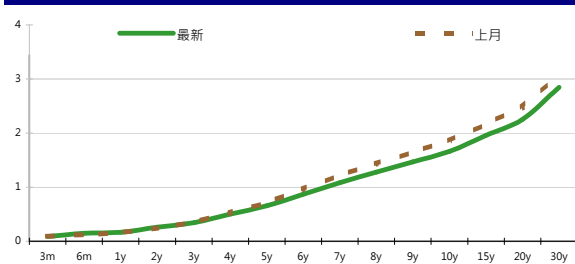
Markit CDX & iTraxx 信用指數

	指數	前日變化(BP)
全球主權 iTraxx 指數	133	(3)
北美投資級 CDX 指數	96	(2)
歐洲投資級 iTraxx 指數	126	(2)
日本投資級 iTraxx 指數	224	0
亞洲投資級 iTraxx 指數 (不包含日本)	126	(3)

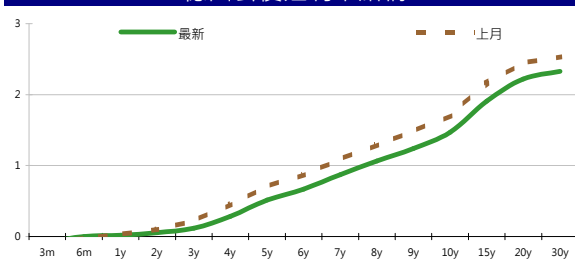
外匯市場

	價格	指數	前日變化(%)	
歐元兌美元	1.30	道瓊工業	13424.23	0.72 %
美元兌日圓	78.76	那斯達克	3064.182	0.66 %
美元兌人民幣	6.27	S&P 500	1440.13	0.81 %
美元兌台幣	29.23	德國工業	7261.25	0.40 %
歐元兌台幣	37.85	英國FTSE	5805.61	0.21 %
港幣兌台幣	3.77	法國CAC	3420.28	0.92 %
人民幣兌台幣	4.66	日經225	8534.12	0.51 %

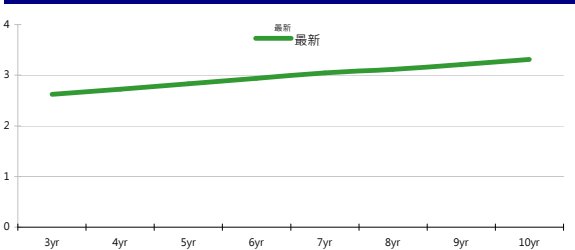
美國公債殖利率期間結構



德國公債殖利率結構



CNH公債殖利率結構



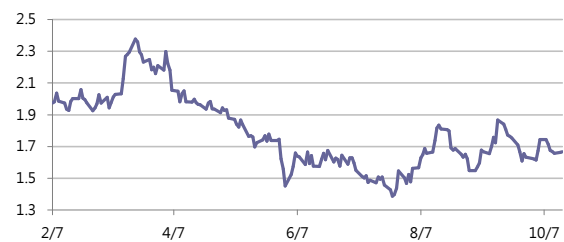
固定收益每日評論

週一亞洲時間美債利率變化不大，美國公布九月份零售銷售，1.1%優於預期的0.8%，扣除汽車和天然氣的零售銷售數字也高於預期，美債利率小幅走高，但維持不久，終場五年期公債利率收在0.66%，十年期公債利率收在1.66%，三十年期公債利率收在2.83%。歐元區公債方面，歐元區本周將舉行EU Summit，關於西班牙問題的討論勢必會是市場焦點，西班牙十年債利率上揚20 bps，德債利率也走高，終場德債五年期殖利率收在0.52%，十年期殖利率收在1.47%，三十年期殖利率收在2.33%。

昨日台債市場成交量驟減，雖在國際債市殖利率處在低檔，本週將召開歐盟領導人高峰會，市場仍傾向持有債券。最終五年券01-6期收在0.8730%下滑0.15bp，成交量19億；十年券收在1.1329%下滑0.21bp，成交量12.5億。預料在美債利率仍處低檔，台債氣氛仍將偏多，今日01-9十年券區間看在1.11%-1.16%。

週一亞洲信用市場交易較清淡，買盤集中在收益率較高的名字，如香港的地產名字，Swire Property 10年債大約tighten 10bps。韓國和東南亞名字變化不大，其中泰國的Siam Bank表現搶眼，買盤湧入使得spread tighten 10bps。新發債部分，韓國高速公路發行美金5年券，spread為5年期公債+130bps，發行公司是99%政府持有的utility公司，預期稀有性會使得買盤踴躍進場。在信用違約指數方面，全球主權指數收在133點，北美指數收在96點，歐洲指數收在126點，日本指數收在224點，亞洲指數收在126點。

美國十年期公債利率



來源: Bloomberg

每日債券小常識

問:何謂荷蘭標(Dutch Auction)?

答:又稱為「單一價格標」,只依投標價格超過底標之順序依序得標,並一律以最低得標價格作為發行價格。例如:今發行300億之公債,有A、B、C、D、E五人投標,A標價111金額50億,B標價108金額80億,C標價100金額100億,D標價98金額120億,E標價90金額150億。則因ABCD之投標金額已超過三百億而E確定落標,此外,ABC之投標金額已達230億,因此D只得標70億,倘ABCD四人之得標價格皆為98。

問:相較於複式價格標,荷蘭標有何優點?

答:複式價格得標者因為標價高,在得標後若利率上揚則容易套牢,因此下標者相對保守,不利於發行者。反之,荷蘭標皆以最低標為得標價,因此投資人對利率風險擔憂反而低,下標相對活絡,無形中提高得標價格。

每日公司介紹

公司名稱: 大新銀行

產業別: 金融業

信評資料:	展望	短期評等	長期評等
Moody's	--	--	--
S&P	--	--	--

重要指標:

ROE	7.575
EBITDA/Interest Expense	--
Debt/Equity	79.282
Quick Ratio	--

公司簡介

大新集團為香港一傢具規模的金融服務集團,主要經營銀行及保險業務。大新集團包括兩家上市公司,為分別於1987年及2004年在香港聯合交易所上市的大新金融集團有限公司(大新金融)及大新銀行集團有限公司(大新銀行集團)。大新集團素以積極進取和不斷創新的金融服務著稱。其專業的管理隊伍、與對服務顧客的熱忱承諾,乃集團成功的關鍵。

近日新定價快訊

發行公司: BSH Bosch und Siemens	幣別: CNH
發行日期: 2012/7/24	到期日: 26/01/2015 (2.5yr) 24/07/2017 (5yr) 25/07/2022 (10yr)
擔保: N	產業別: 家電業
票面利率: 2.9% (2.5yr) 3.8% (5yr) 4.375% (10yr)	信用評等:
發行額: 1.25 bn	Moody's --
其他附註:	S&P A
	Fitch --
	TRC --

公司簡介

Bosch家電成立於1886年,結合精密電機工程及電子科技,為世界工業技術之先驅。在1967年並與Siemens集團的家電事業組成BSH Bosch und Siemens Hausgeraete GmbH (簡稱BSH家電集團)。BSH家電集團於全球近50個國家成立分公司或代理商,行銷超過130個國家,為全球三大家電製造商之一。

近日新定價快訊

發行公司: Golden Developments Holdings Ltd.	幣別: CNH
發行日期: 09/07/2012	到期日: 09/07/2014
擔保: Y	產業別: 鋼鐵業
票面利率: 4.5%	信用評等:
發行額: 275 mn	Moody's --
其他附註: Guaranteed by Yieh Phui Enterprise Co., Ltd	S&P --
	Fitch --
	TRC --

公司簡介

燁輝鋼鐵成立於1995年,可生產各式熱浸鍍鋅與烤漆鋼品,為全世界產量最大的單鍍廠,鍍鋅鋼品與烤漆鋼品最高年產量分別為2003年130.5萬公噸及43.3萬公噸。

近日新定價快訊

發行公司: 台積電	幣別: TWD
發行日期: 2012/9/26	到期日: 2017/2019
擔保: 無	產業別: 半導體業
票面利率: 1.28% / 1.39%	信用評等:
發行額: 12.7bn / 9bn	Moody's --
其他附註: 101年度第2期	S&P --
	Fitch --
	TRC twAAA

公司簡介

台積電於民國七十六年在新竹科學園區成立,是全球第一家的專業積體電路製造服務公司。為業界的創始者與領導者,是全球規模最大的專業積體電路製造公司,提供業界最先進的製程技術及擁有專業晶圓製造服務領域最完備的元件資料庫、智財、設計工具、及設計流程。

近日新定價快訊

發行公司: 鴻海精密	幣別: TWD
發行日期: 2012/10/11	到期日: 2017/10/11
擔保: 無	產業別: 其他電子業
票面利率: 1.35%	信用評等:
發行額: 3.3bn	Moody's --
其他附註: 101年度第4期	S&P --
	Fitch --
	TRC twAA+

公司簡介

鴻海精密為全球最大電子代工廠,提供各式電子產品代工,並與全球一線品牌大廠建立合作關係,奠定的強健之客戶基礎,近年藉由成功擴大本身在LCD電視、筆記型電腦、智慧型手機、以及平板電腦等快速成長產品之市占率的方式,鴻海的業務成長速度持續領先同業。

債券委託下單專線: +886-2-2388-8700 客戶理財部

新台幣產品諮詢專線: +886-2-23828219

外幣產品諮詢專線: +852-25868362

外幣產品免付費專線: 0080-185-6674(Taiwan)

外幣公司債參考報價

美元計價

發行單位 / 票面利率(%) / 到期日(年)	發行量(M)	殖利率	買價	賣價	Moody's	S&P	Note
C 2.8 07/16/13	330	0.915	100.000	101.000	--	A-	花旗集團
BEIENT 4 1/2 04/25/22	800	3.369	108.672	109.620	Baa1	A-	北控水務
CAPITA 3.731 03/21/18	400	2.434	106.211	106.891	A3	--	新加坡不動產信託
CNOOC 3 7/8 05/02/22	1500	2.999	107.220	107.220	Aa3	AA-	中海油
CNPCCH 2 3/4 04/19/17	650	1.866	103.800	103.800	A1	A+	中國石油天然氣集團公司
EIBKOR 4 01/11/17	1250	1.722	109.250	109.250	Aa3	A+	韓國進出口銀行
EIBKOR 5 04/11/22	1000	2.894	117.350	117.350	Aa3	A+	韓國進出口銀行
FUBON 6 1/8 11/30/20	200	4.376	111.114	112.549	--	BBB	富邦集團
HANABK 3 1/2 10/25/17	500	2.080	106.730	106.730	A1	A	韓亞銀行
HIGHWY 4 1/2 03/23/15	700	1.491	106.993	107.303	A1	A+	韓國高速公路
HKLSP 4 1/2 06/01/22	500	3.167	110.475	111.477	A2	A-	香港置地
HUWHY 3 1/2 01/13/17	1000	1.902	106.229	106.705	A3	A-	和記黃埔
HUWHY 4 5/8 01/13/22	1500	3.113	111.687	112.415	A3	A-	和記黃埔
HUWHY 6 05/29/49	1000	5.588	104.275	104.937	Baa2	BBB	和記黃埔
INDKOR 2 3/8 07/17/17	500	1.915	102.075	102.075	Aa3	A	韓國工業銀行
KDB 3 1/2 08/22/17	1250	1.793	107.883	107.883	Aa3	A	韓國發展銀行
KEB 3 1/8 06/26/17	700	2.210	104.049	104.049	A2	A-	韓國外換銀行
KOREAT 3 7/8 01/20/17	350	1.886	107.821	108.355	--	A	韓國電信
KORELE 2 1/2 07/16/17	500	1.945	102.500	102.500	A1	A+	韓國電力公司
KORELE 4 3/4 07/13/21	500	3.132	112.278	112.278	A1	A+	韓國電力公司
KOROIL 4 10/27/16	1000	1.782	108.570	108.570	A1	A+	韓國石油公司
LIFUNG 5 1/4 05/13/20	750	3.546	111.220	111.220	A3	A-	利豐集團
LOTTE 3 3/8 05/09/17	400	2.306	104.355	104.839	A3 /*-	--	樂天百貨
MALAYS 3.928 06/04/15	1250	1.350	106.375	106.875	A3	A-	馬來西亞公債
MALAYS 2.991 07/06/16	1200	1.649	104.625	105.000	A3	A-	馬來西亞公債
MIZUHO 2.55 03/17/17	1500	1.389	104.770	105.134	A1	A+	瑞穗銀行
NACF 3 1/2 02/08/17	500	2.063	105.663	106.112	A1	A	韓國國家農業合作社
NTT 1.4 07/18/17	750	1.053	101.604	101.604	Aa2	AA	NTT
OCBCSP 1 5/8 03/13/15	1000	1.138	101.150	101.150	Aa1	AA-	新加坡華僑銀行
ORIX 3 3/4 03/09/17	500	2.715	104.253	104.253	Baa2	A-	ORIX株式會社
POHANG 4 1/4 10/28/20	700	3.057	108.430	108.430	A3 /*-	A-	浦項鋼鐵
PUSAN 4 1/8 02/09/17	300	2.157	107.813	108.284	A2	--	釜山銀行
SCBTB 3 3/8 09/19/17	1100	2.764	102.791	102.791	A3	BBB+	暹羅商業銀行
SHNHAN 4 3/8 07/27/17	700	2.046	110.272	110.797	A1	A	新韓銀行
SINOPE 2 3/4 05/17/17	1000	1.845	103.955	103.955	Aa3	A+	中石化
SINOPE 2 3/4 05/17/17	1000	1.845	103.955	103.955	Aa3	A+	中石化
SINOPE 4 7/8 05/17/42	1000	4.124	112.769	112.769	Aa3	A+	中石化
STANLN 4 07/12/22	1250	3.803	101.424	101.900	A3	A-	渣打銀行
SUMIBK 1.35 07/18/15	1000	1.026	100.876	100.876	Aa3	A+	三井住友銀行
SUMIBK 1.8 07/18/17	1250	1.337	102.120	102.120	Aa3	A+	三井住友銀行
SUMIBK 3.2 07/18/22	750	2.829	103.140	103.140	Aa3	A+	三井住友銀行
SUNHUN 4 1/2 02/14/22	900	3.345	108.656	109.708	A1	A+	香港新鴻基地產
SWIPRO 4 3/8 06/18/22	500	3.292	108.900	108.900	A2	A-	太古地產
TINGYI 3 7/8 06/20/17	500	2.532	105.629	106.129	Baa1	BBB+	康師傅控股
VW 1 7/8 10/13/16	500	1.183	102.676	102.676	A3	A-	福斯汽車

附註

*: 代表該債券為永續型債券，利率之後將有可能變動，或為可召回債券，請進一步瞭解發行條件。

%: 債券交割是以含息價為基準。

境外人民幣公司債參考報價: 中資企業

發行單位 / 票面利率(%) / 到期日(年)	發行量(M)	殖利率	買價	/	買價	Moody's	S&P	Note
ADBCH 3 01/17/14	2100	3.101	99.500	/	100.250	NR	AA-u	中國農業發展銀行
ADBCH 3.2 01/17/15	550	3.198	99.500	/	100.500	NR	AA-u	中國農業發展銀行
ADBCH 3 1/2 01/17/17	350	3.467	99.750	/	100.500	NR	AA-u	中國農業發展銀行
BCHINA 2.9 09/30/13	2800	3.033	99.500	/	100.250	--	A	中國銀行
BOCOM 2.98 03/09/14	700	3.350	99.000	/	100.000	--	A-	交通銀行
BEIENT 3 3/4 06/30/14	1450	3.901	99.250	/	100.250	--	--	北控水務
BEIENT 5 06/30/16	500	4.553	100.750	/	102.250	--	--	北控水務
BJCAPT 4 3/4 02/21/14	1150	4.648	99.250	/	101.000	--	--	首創置業
BJASST 4 7/8 12/02/13	1000	4.523	99.750	/	101.000	--	--	首長國際
BYDCOL 4 1/2 04/28/14	1000	11.570	89.250	/	91.500	--	--	比亞迪股份有限公司
CHIEAS 4 08/08/14	2500	3.925	99.500	/	100.750	--	--	中國東方航空
CGB 1 12/0	2000	2.479	98.000	/	98.750	Aa3	AA-	中國附息國債
CGB 3.3 10/27/14	500	2.534	101.000	/	102.000	Aa3	--	中國附息國債
CGB 1.8 12/01/15	2000	2.598	97.000	/	98.250	Aa3	AA-	中國附息國債
CGB 2.48 12/01/20	1000	3.201	94.250	/	95.500	Aa3	AA-	中國附息國債
CGB 1.4 08/18/16	5000	2.713	94.500	/	96.000	Aa3	AA-	中國附息國債
CGB 0.6 08/18/14	6000	2.570	96.000	/	97.000	Aa3	AA-	中國附息國債
CGB 1.94 08/18/18	3000	2.997	93.750	/	95.000	Aa3	AA-	中國附息國債
CGB 2.36 08/18/21	1000	3.228	92.750	/	94.000	Aa3	AA-	中國附息國債
CHCHTO 4 1/2 05/19/14	600	5.501	97.500	/	99.500	--	--	中國誠通發展集團
CHIPOW 3.2 12/23/15	800	5.006	94.250	/	95.250	--	--	中電國際
CHIPWR 3 3/4 04/29/14	500	6.997	94.750	/	96.000	--	--	中國電力新能源發展
CHIPWR 6 1/2 01/09/17	800	6.531	99.000	/	100.750	--	--	中國電力新能源發展
CHIWIN 6 3/8 04/04/14	750	16.137	86.500	/	89.000	--	--	中國風電集團
CHMERC 2.9 11/19/13	700	3.253	99.250	/	100.000	--	--	招商局集團(香港)
CHMERC 3 06/30/16	1600	4.140	95.750	/	96.500	--	--	招商局集團
CHMERC 2 06/30/14	1400	3.608	96.750	/	98.000	--	--	招商局集團
CITPAC 2.7 08/03/16	1000	4.026	92.000	/	98.750	--	--	中信泰富
COFCO 1.85 06/03/14	3000	3.937	96.250	/	97.250	--	--	中國糧油食品集團(香港)
CHMING 2.95 04/13/14	500	10.390	88.250	/	91.750	--	--	晨鳴紙業
CNPCCH 2.55 10/26/13	2500	3.174	99.000	/	99.750	A1	A+	中石油
CNPCCH 2.95 10/26/14	500	3.207	99.000	/	100.000	A1	A+	中石油
EXIMCH 2.65 12/02/13	4000	2.991	99.250	/	100.000	--	AA-	中國進出口銀行
EXIMCH 2.7 04/07/14	3000	2.963	99.250	/	100.000	--	AA-	中國進出口銀行
EXIMCH 2.9 04/05/15	1000	3.112	99.000	/	100.000	--	AA-	中國進出口銀行
GZRFPR 7 04/29/14	2612	8.331	97.500	/	98.750	--	--	富力地產
HAIAIR 6 09/16/14	1000	7.788	96.250	/	97.500	--	--	海南航空
HAIAIR 5 1/4 01/20/15	500	7.829	94.000	/	95.500	--	--	海南航空
INDEPS 4.65 07/21/14	1000	6.170	96.750	/	98.250	--	BB-	銀泰百貨
LONGYU 4 1/2 12/21/13	690	4.826	99.000	/	100.250	--	--	龍源電力
PCDHK 5 1/4 02/01/14	750	12.443	90.750	/	92.500	--	--	春天百貨
PINGIN 2.075 06/09/14	2000	3.821	96.750	/	97.750	--	--	平安保險
RESOPW 2.9 11/12/13	1000	3.260	99.250	/	100.000	NR	BBB-	華潤電力
RESOPW 3 3/4 11/12/15	1000	3.446	100.500	/	101.250	NR	BBB-	華潤電力
ROADKG 6 02/25/14	1300	6.976	98.000	/	99.500	B1	BB-	路勁基建
SBSG 3 1/8 12/01/13	1000	3.123	99.750	/	100.250	A3	A-	上海寶鋼集團
SBSG 3 1/4 03/01/14	500	3.154	99.750	/	100.500	A3	A-	上海寶鋼集團
SBSG 3 1/2 12/01/14	2100	3.314	100.000	/	100.750	A3	A-	上海寶鋼集團
SBSG 3.675 03/01/15	900	3.507	100.000	/	100.750	A3	A-	上海寶鋼集團
SBSG 4 3/8 12/01/16	500	3.682	102.000	/	103.250	A3	A-	上海寶鋼集團
SBSG 4.15 03/01/17	1500	3.773	101.000	/	102.000	A3	A-	上海寶鋼集團
SDBC 2.7 11/11/13	3000	2.940	99.500	/	100.000	--	AA-	國家開發銀行
SDBC 3.1 01/16/15	867	3.099	99.500	/	100.500	NR	AA-	國家開發銀行
SDBC 4.2 01/19/27	2500	4.153	100.000	/	101.000	NR	AA-	國家開發銀行
SHASHU 6 1/2 07/22/14	1500	7.496	97.750	/	99.000	--	BB-	山水水泥
SINOCH 1.8 01/18/14	3500	3.545	97.500	/	98.250	--	--	中化集團
SINOTR 3.3 10/11/14	2600	4.028	97.500	/	99.750	--	--	中國對外貿易運輸
SANYPH 7 1/2 03/28/15	800	8.771	96.250	/	98.250	--	--	海航集團(香港)
SZOCTH 3 1/2 05/25/14	1000	6.418	94.500	/	96.750	--	--	華僑城
TSLIEN 5 3/4 11/10/14	1300	5.683	99.500	/	100.750	--	--	津聯集團
ZHNGCE 2 08/04/14	900	3.969	96.000	/	97.250	--	--	中策橡膠
ZHOSHK 4 3/4 04/21/14	1250	10.151	91.750	/	93.500	--	--	中升控股

附註

* 債券交割是以含息價為基準。

境外人民幣公司債參考報價: 非中資企業

發行單位 / 票面利率(%) / 到期日(年)	發行量(M)	殖利率	買價 / 賣價	Moody's	S&P	Note
ADSEMI 4 1/4 09/20/16	500	4.743	97.000 / 99.5	--	--	日月光
AIFP 3.95 09/19/18	850	3.902	99.250 / 101.25	--	A	法國液化空氣集團
AIFP 3 09/19/16	1750	3.308	98.250 / 99.5	--	A	法國液化空氣集團
ALOPF 4 1/4 03/09/15	500	3.751	100.750 / 101.5	Baa2	BBB	阿爾斯通
AMXLMM 3 1/2 02/08/15	1000	2.935	100.250 / 102.25	A2	A-	AMERICA MOVIL
ASACEM 2.95 09/30/14	586	4.027	97.000 / 99	--	--	亞泥中國
ASIA 2.85 10/21/20	1200	3.027	98.250 / 99.25	Aaa	AAA	亞洲開發銀行
BLUSKY 6 1/2 06/20/14	600	10.851	91.500 / 95.5	--	--	香港航空
BNKEA 3.65 05/11/15	1000	3.29	100.500 / 101.25	--	A	東亞銀行
BPLN 1.7 09/15/14	700	2.99	97.250 / 98	A2	A	BP集團
BSHBOS 2 3/8 09/29/14	850	3.041	98.250 / 99.25	--	A	博世和西門子家用電器集團
BSHBOS 3 3/8 09/28/16	750	3.443	99.250 / 100.25	--	A	博世和西門子家用電器集團
CAT 2.9 03/16/14	1260	2.99	99.500 / 100.25	A2	A	開拓重工
CHLEAS 5 04/05/15	750	4.836	99.750 / 101	--	--	中租迪和(BVI)
CJCHEI 2 1/4 07/06/14	1100	4.624	95.250 / 97	--	--	CJ國際控股有限公司
KNBZMK 2.9 10/20/14	500	3.618	98.000 / 99.25	--	--	DANGA CAPITAL BHD
EBIUH 4 7/8 03/12/15	1000	4.153	101.000 / 102.25	A3	--	EMIRATES NBD PJSC
F 4 7/8 03/26/15	1000	3.949	101.500 / 102.75	--	BB+	福特汽車公司
FRESHK 3.9 06/03/14	1250	5.281	97.250 / 98.5	--	--	遠東宏信
FRESHK 6.95 12/21/16	750	6.565	100.500 / 102.25	--	--	遠東宏信
GALENT 4 5/8 12/16/13	1380	4.285	99.750 / 101	--	--	銀河娛樂集團
GENHKS 3.95 06/30/14	1380	5.193	97.000 / 99	--	--	雲頂香港
GLPSP 3 3/8 05/11/16	2650	3.867	98.000 / 98.75	Baa2	--	普洛斯集團
HITCAP 3 3/4 03/22/15	500	3.695	99.750 / 100.5	--	A-	日立資本
HKCGAS 1.4 04/11/16	1000	3.277	93.250 / 94.5	A1	A+	香港中華煤氣
HPWELL 1.55 05/18/14	600	4.021	95.500 / 97	--	--	合和基建
HSBC 2 7/8 04/30/15	2000	2.875	99.500 / 100.5	Aa3	AA-	匯豐銀行
IDBI 4 1/2 11/18/14	650	4.244	99.750 / 101.25	Baa3	BBB-	印度工業發展銀行
ILFSIN 5 3/4 04/26/15	630	4.844	101.500 / 102.75	--	--	ITNL Offshore Pte Ltd
LGFP 9 11/14/14	1500	5.939	105.250 / 106.5	--	--	拉法基瑞安水泥
LOTTE 4 02/09/15	750	3.6	100.500 / 101.25	A3 /*-	--	樂天百貨
LXSGR 3.95 02/16/15	500	3.274	101.000 / 102	Baa2	BBB	英國朗盛公司
MITSCO 4 1/4 03/01/17	500	3.997	100.500 / 101.5	A2	A+	三井物產
MS 1 5/8 06/02/14	500	3.793	96.000 / 97.25	Baa1	A-	摩根士丹利
NEWFOC 3 3/4 08/17/13	200	5.926	98.250 / 98.25	--	--	新焦點
NWDEVL 2 3/4 07/14/14	1000	4.259	97.000 / 98	--	--	新創建集團
ORIX 2 03/24/14	400	3.815	97.000 / 98	--	A-	歐力士
ORIX 4 11/29/14	500	3.735	100.000 / 101	NR	A-	歐力士
PAHSP 6 1/2 06/02/14	600	14.725	86.750 / 90.25	--	--	太平洋恩利
RBIIV 4.55 03/23/14	750	4.184	100.000 / 101	A2	A	瑞弗森國際銀行集團
SINCON 4 3/4 04/14/14	1380	7.65	95.250 / 96.75	--	--	勝獅貨櫃
SOCGEN 5 04/19/15	500	4.045	101.500 / 103	A2	A	法國興業銀行
SOLARG 4 3/4 08/24/14	300	5.64	98.450 / 98.45	--	--	陽光能源
SUNHKC 4 04/28/14	500	6.808	95.000 / 97	--	--	亞洲聯合財務有限公司
TSCOLN 1 3/4 09/01/14	725	3.067	97.250 / 98	Baa1	A-	特易購
TPVTEC 4 1/4 03/21/14	500	6.018	96.750 / 98.5	--	--	冠捷科技
VTB 2.95 12/23/13	1000	3.494	99.000 / 99.75	Baa1	BBB	VTB銀行
VW 2.15 05/23/16	1500	2.924	96.750 / 98	A3	A-	福斯汽車
YUENFO 3.1 02/10/14	300	4.364	98.400 / 98.4	--	--	永豐餘
YUM 2 3/8 09/29/14	350	3.243	98.000 / 98.75	Baa3	BBB	百勝餐飲

附註

* 債券交割是以含息價為基準。

台幣公司債參考報價

名稱 / 票面利率(%) / 到期日(年)	殖利率	客戶買價	客戶賣價	發行單位 / 票面利率(%) / 到期日(年)	殖利率	百元價格	客戶賣價
98塑化2 / 1.42 / 2016/5/25	#VALUE!	#VALUE!	#VALUE!				
98南亞1 / 1.88 / 2014/2/26	#VALUE!	#VALUE!	#VALUE!				
98統一1A / 1.23 / 2012/12/22	#VALUE!	#VALUE!	#VALUE!				
00鴻海1 / 1.47 / 2016/3/8	#VALUE!	#VALUE!	#VALUE!				
00裕融1 / 1.27 / 2014/6/10	#VALUE!	#VALUE!	#VALUE!				
00萬海1A / 1.65 / 2016/6/22	#VALUE!	#VALUE!	#VALUE!				

外幣可轉換公司債

Ticker	轉換公司	幣別	賣價	/	買價	賣回日程	到期日	票面利率	現股價格	平價
KNYUTT 0 10/27/13	京元電	USD	--	/	--	--	2013/10/27	0	16.20	142.79
ACERST 0 08/10/15	宏碁	USD	99.24	/	100.19	2013/8/10	2015/8/10	0	26.65	28.46
ACERST 0 08/10/17	宏碁	USD	101.22	/	102.17	2015/8/10	2017/8/10	0	26.65	27.66
ASACEM 0 01/27/16	遠東新	USD	96.82	/	97.67	2014/1/27	2016/1/27	0	32.30	59.22
AUOPT 0 10/13/15	友達	USD	81.73	/	82.48	--	2015/10/13	0	10.65	28.12
EPIST 0 01/27/16	晶電	USD	95.01	/	95.99	2014/1/27	2016/1/27	0	54.40	43.71
HONHAI 0 10/12/13	鴻海	USD	103.14	/	103.76	--	2013/10/12	0	87.50	83.88
TATUNG 0 03/25/14	大同	USD	95.18	/	96.16	--	2014/3/25	0	7.23	39.84
TPKHOL 0 04/20/14	F-宸鴻	USD	94.80	/	95.53	--	2014/4/20	0	373.00	49.39
ASACEM 0 06/07/16	亞泥	USD	103.21	/	104.14	2014/6/7	2016/6/7	0	36.50	83.49
TWGIC 0 07/28/14	台玻	USD	94.20	/	95.13	--	2014/7/28	0	28.35	47.58
UNIMIC 0 05/24/16	聯電	USD	94.60	/	95.48	2014/5/24	2016/5/24	0	1.98	59.28
RADOPT 0 07/21/16	瑞儀光電	USD	108.39	/	109.89	2014/7/21	2016/7/21	0	127.50	98.60
SLACP 0 05/12/16	香格里拉(亞洲)	USD	97.64	/	98.21	--	2016/5/12	0	15.54	54.24
FEAST 3 5/8 03/05/15	遠東發展	HKD	99.94	/	100.69	--	2015/3/5	3.625	1.55	48.29
SHTGF 3.3 10/22/14	信德集團	HKD	100.03	/	100.38	--	2014/10/22	3.3	3.00	41.84
XINHD 2 1/2 10/20/15	亨得利	HKD	99.05	/	99.55	2013/10/20	2015/10/20	2.5	2.22	44.83
LOTTES 0 07/05/16	樂天百貨	USD	96.15	/	96.66	2014/7/5	2016/7/5	0	346500.00	52.02
LOTTES 0 07/05/16	樂天百貨	JPY	96.29	/	96.94	2014/7/5	2016/7/5	0	346500.00	50.89
HYUELE 4 1/2 12/14/15	SK HYNIX INC	USD	99.25	/	99.85	--	2012/12/14	4.5	22250.00	51.40
STXPOC 4 1/2 11/20/15	STX PAN OCEAN CO	USD	95.08	/	96.31	2012/11/20	2014/11/20	4.5	3540.00	27.46
LGTELE 0 09/29/12	LG UPLUS CORP	USD	--	/	--	--	2012/9/29	0	6830.00	--
HJSHNW 4 07/20/16	韓進海運有限公司	USD	93.09	/	95.30	2014/7/20	2016/7/20	4	13000.00	51.23
OSIMSP 2 3/4 07/05/15	OSIM INTL LTD	SGD	99.68	/	100.35	2014/7/5	2016/7/5	2.75	1.44	74.19
SMCPM 2 05/05/14	SAN MIGUEL	USD	103.14	/	103.87	--	2014/5/5	2	110.00	102.56
CATFIN 0 08/14/14	國泰金	USD	105.47	/	106.31	--	2014/8/14	0	31.60	89.24

信用連結商品報價

連結標的	標的名稱	TCRI	利率	債券到期日/賣回日	付息方式	可承做本金
XS0347678079 Corp	亞泥轉遠東新世紀海外交換債(USD)		2.70%	2013/2/20	每季	最高USD 1500萬
23772	微星二	4	2.10%	2013/4/25	每季	TWD 30,000,000
29031	遠百一	4	1.60%	2014/3/3	每季	TWD 50,000,000
28851	元金一	twA+	1.75%	2013/6/17	每季	TWD 20,000,000

回購交易利率牌告

天期	USD(%)	EUR(%)	TWD(%)	CNH(%)
1Week	0.65	--	0.65	2.60
2Week	0.75	--	0.65	2.60
3Week	0.90	--	0.65	--
1 Month	1.30	1.00	0.70	2.60
2 Month	--	--	--	2.70
3 Month	1.40	--	--	2.80
6 Month	--	--	--	3.00
1 Year	--	--	--	3.20

附註

*：代表該債券為永續型債券，利率之後將有可能變動，或為可召回債券，請進一步瞭解發行條件。

%：債券交割是以含息價為基準。

免責聲明

本文為永豐金證券之每日債券評論。其所涵蓋之信息並非為特定投資之推薦。數據來源彭博社(Bloomberg)。永豐金證券假設數據資料皆公開並可信任之，評論為永豐金證券之觀點。本文內容僅供參考之用，並不構成與永豐金證券，或其相關機構進行任何證券或產品之交易合約。本文內容並非未經許可的法律權限內的提議或邀請，或者對瀏覽之投資人的提議或邀請。

本文的數據與觀點反映目前市場的現況以及我們至今的判斷。鑒於市場變化，我們在未經全面確認的情況下，依賴所假設公開來源的信息為準確且完整。我們的觀點及其基礎假設可能在未與事先通知的情況下而發生變化。證券資產價格變化可以用於說明的作用但並不代表真實的回報。

一些信息可能包括預期看法與新聞整理。我們的評論是基於不同的風險、不確定因素及假設，實發事件或結果或市場所實現的表現可能與預述的情況有不同。

投資涉及風險，包括本金損失的可能性。過去的表现與歷史數字並不一定代表未來的表現。本文內容不得造成任何投資建議或推薦，並且並非為針對特定的目標、市場狀況或某人的個別需要而準備。投資者應自行研究全部相關資料。

過往表現並不代表未來業績。無任何示範或保證可以展示個別策略的效能或可能獲得的實際回報。

全球據點**Hong Kong**

SinoPac Securities (Asia) Ltd.
21st Floor, One Peking
1 Peking Road,
Tsim Sha Tsui, Kowloon, Hong Kong
Tel: +852-2586-8340
Toll Free : 0080-185-6674(Taiwan)
Fax: +852-2586-8300

Shanghai

SinoPac Securities (Asia) Limited
Suite 2405, Hua Xia Bank Tower,
256 South Pudong Road, Shanghai
People's Republic of China
Tel: +86-21-6886-5358
Fax: +86-21-6886-5969

London

SinoPac Securities (Europe) Ltd.
5th Floor · Habib House
42 Moorgate
London EC2R 6EL
United Kingdom,
Registered in England and Wales No. 3766464
Tel: +44-20-7614-9999
Fax: +44-20-7614-9979

Taipei

SinoPac Securities Corporation
17F · 2 Chung Ching S. Road · Sec 1
Taipei 100 ·
Taiwan
Tel: +886-2-2382-8219/2312-3866
Fax: +886-2-2382-3464

彭博頁面

SinoPac Securities Corp

www.taiwanresearch.com

Bloomberg page: SIAL