

全球指標公債

	最新殖利率	前日變化(BP)
美國五年公債	0.66%	0.01
美國十年公債	1.66%	(1.39)
美國三十年公債	2.83%	(1.89)
德國五年公債	0.49%	(4.30)
德國十年公債	1.45%	(5.70)
德國三十年公債	2.28%	(6.00)
中國三年期點心公債(CNH)	2.64%	0.08
中國五年期點心公債(CNH)	2.86%	0.03
中國十年期點心公債(CNH)	3.32%	0.01
中國十五年期點心公債(CNH)	3.56%	0.00

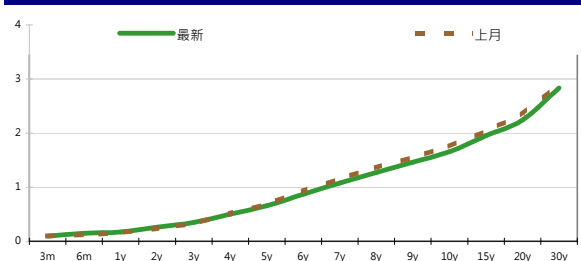
Markit CDX & iTraxx 信用指數

	指數	前日變化(BP)
全球主權 iTraxx 指數	136	(5)
北美投資級 CDX 指數	98	1
歐洲投資級 iTraxx 指數	128	(1)
日本投資級 iTraxx 指數	224	(2)
亞洲投資級 iTraxx 指數 (不包含日本)	129	(2)

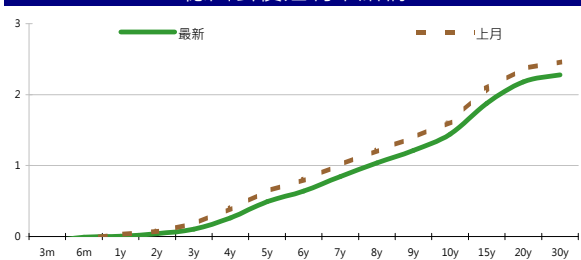
外匯市場

	價格	指數	前日變化(%)	
歐元兌美元	1.29	道瓊工業	13328.85	0.02%
美元兌日圓	78.43	那斯達克	3044.115	(0.17)%
美元兌人民幣	6.27	S&P 500	1428.59	(0.30)%
美元兌台幣	29.26	德國工業	7232.49	(0.68)%
歐元兌台幣	37.99	英國FTSE	5793.32	(0.62)%
港幣兌台幣	3.77	法國CAC	3389.08	(0.72)%
人民幣兌台幣	4.67	日經225	8546.78	(0.15)%

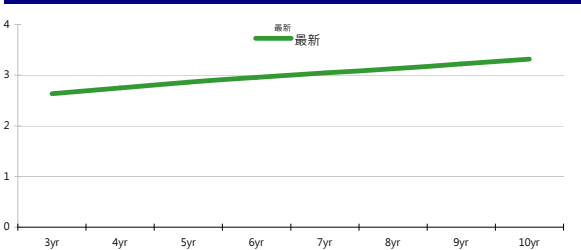
美國公債殖利率期間結構



德國公債殖利率結構



CNH公債殖利率結構



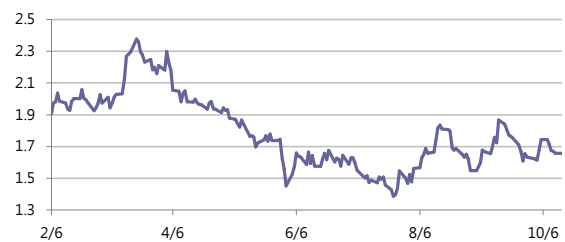
固定收益每日評論

週五亞洲時間美債利率小幅上揚，IMF對全球經濟成長調降發酵，歐元區對西班牙問題的不確定都對美債有所支撐。美國公布九月份PPI，扣除食物和能源的Core PPI低於預期，十月份的密西根消費者信心指數則高於預期，美債利率小幅收低，終場五年期公債利率收在0.66%，十年期公債利率收在1.66%，三十年期公債利率收在2.83%。歐元區公債方面，歐元區風險資產開高走低，西班牙十年債利率下跌13 bps，德債利率也下跌，終場德債五年期殖利率收在0.49%，十年期殖利率收在1.45%，三十年期殖利率收在2.28%。

上週五台債市場仍處盤整，在先前南韓降息但央行連續兩天維持隔夜拆款利率不動下，台債殖利率缺乏題材，交易商多調整部位。最終五年券01-6期收在0.8740%下滑0.75bp，成交量67億；十年券收在1.1352%上揚0.05bp，成交量100.5億。預料在美債利率仍處低檔，台債氣氛仍將偏多，今日01-9十年券區間看1.11%-1.16%。

上週五亞洲信用市場表現較強的是中國和香港名字，約tighten 5~10 bps，韓國金融和公司債約tighten 2~5bps，東南亞和印度券次則無太大變化。表現搶眼的是近期新發行的俄羅斯和歐洲的次債，VTB 6.95 2022和Allianz 30年期次債分別約上漲1~1.5元。在EM Fixed Income Fund Flow部份，淨流入仍持續，總體而言上周共淨流入USD 1.7bn，其中Hard currency淨流入USD 967mm，Local currency淨流入USD 673mm。在信用違約指數方面，全球主權指數收在136點，北美指數收在98點，歐洲指數收在128點，日本指數收在224點，亞洲指數收在129點。

美國十年期公債利率



來源: Bloomberg

每日債券小常識

問: 何謂債券附買回交易(RP)?

答: 債券附買回交易(RP)其性質類似短期存款, 投資人於約定到期日以約定利率計算利息, 將債券賣給公債交易商。

舉例來說, 嚴先生於7/13將閒置資金1260萬元承作RP, 雙方約定承作天期為14天(到期日為7月27日), 約定利率為0.6%, 則到期時其利息收入為: $126,000,000 \times 0.6\% \times 14/365 = 2900$ 元。

問: 承作債券附買回交易有什麼好處呢?

答: 基本上有幾個好處, 包括

1. 利率較活存優惠: RP利率較活存利率優惠, 平均高兩個百分點以上。
2. 無稅負, 免手續費: 投資人承作債券附買回交易免繳證券交易稅, 營業稅, 以及所得稅, 且其手續費全免, 亦即債券附買回交易稅率即為實際報酬率。
3. 流動性佳: 投資人可依自身資金狀況, 選擇適合的天期承作, 承作期間若臨時有資金需求, 亦得辦理中途解約, 取回資金。
4. 利率富彈性: RP利率隨著短期資金鬆緊, 逐日變動, 較一般銀行存款利率更有彈性。

每日公司介紹

公司名稱: 富國銀行

產業別: 金融業

信評資料:	展望	短期評等	長期評等
Moody's	NEG	P-1	A2
S&P	NEG	A-1	A+

重要指標:

ROE	12.189
EBITDA/Interest Expense	--
Debt/Equity	135.428
Quick Ratio	--

公司簡介

富國銀行目前為全美資產第四大銀行, 股票市值排名第三, 若以存款、家庭貸款與金融卡務來統計, 富國銀行則排名全美第二。富國銀行業務以零售銀行業務為主, 批發銀行及消費者金融為輔, 迄2006年末, 共有6062間零售分行、2300萬名客戶。

近日新定價快訊

發行公司: BSH Bosch und Siemens	幣別: CNH
發行日期: 2012/7/24	到期日: 26/01/2015 (2.5yr) 24/07/2017 (5yr) 25/07/2022 (10yr)
擔保: N	產業別: 家電業
票面利率: 2.9% (2.5yr) 3.8% (5yr) 4.375% (10yr)	信用評等:
發行額: 1.25 bn	Moody's --
其他附註:	S&P A
	Fitch --
	TRC --

公司簡介

Bosch家電成立於1886年, 結合精密電機工程及電子科技, 為世界工業技術之先驅。在1967年並與Siemens集團的家電事業組成BSH Bosch und Siemens Hausgeraete GmbH (簡稱BSH家電集團)。BSH家電集團於全球近50個國家成立分公司或代理商, 行銷超過130個國家, 為全球三大家電製造商之一。

近日新定價快訊

發行公司: 台積電	幣別: TWD
發行日期: 2012/9/26	到期日: 2017/2019
擔保: 無	產業別: 半導體業
票面利率: 1.28% / 1.39%	信用評等:
發行額: 12.7bn / 9bn	Moody's --
其他附註: 101年度第2期	S&P --
	Fitch --
	TRC twAAA

公司簡介

台積電於民國七十六年在新竹科學園區成立, 是全球第一家的專業積體電路製造服務公司。為業界的創始者與領導者, 是全球規模最大的專業積體電路製造公司, 提供業界最先進的製程技術及擁有專業晶圓製造服務領域最完備的元件資料庫、智財、設計工具、及設計流程。

近日新定價快訊

發行公司: Golden Developments Holdings Ltd.	幣別: CNH
發行日期: 09/07/2012	到期日: 09/07/2014
擔保: Y	產業別: 鋼鐵業
票面利率: 4.5%	信用評等:
發行額: 275 mn	Moody's --
其他附註: Guaranteed by Yieh Phui Enterprise Co., Ltd	S&P --
	Fitch --
	TRC --

公司簡介

燐輝鋼鐵成立於1995年, 可生產各式熱浸鍍鋅與烤漆鋼品, 為全世界產量最大的單鍍廠, 鍍鋅鋼品與烤漆鋼品最高年產量分別為2003年130.5萬公噸及43.3萬公噸。

近日新定價快訊

發行公司: 鴻海精密	幣別: TWD
發行日期: 2012/10/11	到期日: 2017/10/11
擔保: 無	產業別: 其他電子業
票面利率: 1.35%	信用評等:
發行額: 3.3bn	Moody's --
其他附註: 101年度第4期	S&P --
	Fitch --
	TRC twAA+

公司簡介

鴻海精密為全球最大電子代工廠, 提供各式電子產品代工, 並與全球一線品牌大廠建立合作關係, 奠定的強健之客戶基礎, 近年藉由成功擴大本身在LCD電視、筆記型電腦、智慧型手機、以及平板電腦等快速成長產品之市占率的方式, 鴻海的業務成長速度持續領先同業。

新台幣產品諮詢專線: +886-2-23828219

外幣產品諮詢專線: +852-25868362

外幣產品免付費專線: 0080-185-6674(Taiwan)

債券複委託下單專線: +886-2-2388-8700 客戶理財部

外幣公司債參考報價

美元計價

發行單位 / 票面利率(%) / 到期日(年)	發行量(M)	殖利率	買價	/	賣價	Moody's	S&P	Note
C 2.8 07/16/13	330	0.948	100.000	/	101.000	--	A-	花旗集團
BEIENT 4 1/2 04/25/22	800	3.368	108.725	/	109.581	Baa1	A-	北控水務
CAPITA 3.731 03/21/18	400	2.476	105.960	/	106.709	A3	--	新加坡不動產信託
CNOOC 3 7/8 05/02/22	1500	3.122	106.169	/	106.169	Aa3	AA-	中海油
CNPCCH 2 3/4 04/19/17	650	1.866	103.800	/	103.800	A1	A+	中國石油天然氣集團公司
EIBKOR 4 01/11/17	1250	1.723	109.250	/	109.250	Aa3	A+	韓國進出口銀行
EIBKOR 5 04/11/22	1000	2.894	117.350	/	117.350	Aa3	A+	韓國進出口銀行
FUBON 6 1/8 11/30/20	200	4.397	110.985	/	112.388	--	BBB	富邦集團
HANABK 3 1/2 10/25/17	500	2.302	105.648	/	105.648	A1	A	韓亞銀行
HIGHWY 4 1/2 03/23/15	700	1.468	107.023	/	107.401	A1	A+	韓國高速公路
HKLSP 4 1/2 06/01/22	500	3.175	110.417	/	111.393	A2	A-	香港置地
HUWHY 3 1/2 01/13/17	1000	1.909	106.218	/	106.664	A3	A-	和記黃埔
HUWHY 4 5/8 01/13/22	1500	3.111	111.679	/	112.464	A3	A-	和記黃埔
HUWHY 6 05/29/49	1000	5.610	103.912	/	104.617	Baa2	BBB	和記黃埔
INDKOR 2 3/8 07/17/17	500	1.971	101.820	/	101.820	Aa3	A	韓國工業銀行
KDB 3 1/2 08/22/17	1250	1.887	107.433	/	107.433	Aa3	A	韓國發展銀行
KEB 3 1/8 06/26/17	700	2.211	104.049	/	104.049	A2	A-	韓國外換銀行
KOREAT 3 7/8 01/20/17	350	1.878	107.851	/	108.406	--	A	韓國電信
KORELE 2 1/2 07/16/17	500	2.032	102.107	/	102.107	A1	A+	韓國電力公司
KORELE 4 3/4 07/13/21	500	2.802	115.000	/	115.000	A1	A+	韓國電力公司
KOROIL 4 10/27/16	1000	1.784	108.570	/	108.570	A1	A+	韓國石油公司
LIFUNG 5 1/4 05/13/20	750	3.546	111.220	/	111.220	A3	A-	利豐集團
LOTTE 3 3/8 05/09/17	400	2.322	104.264	/	104.795	A3 /*-	--	樂天百貨
MALAYS 3.928 06/04/15	1250	1.290	106.616	/	106.969	A3	A-	馬來西亞公債
MALAYS 2.991 07/06/16	1200	1.626	104.716	/	105.089	A3	A-	馬來西亞公債
MIZUHO 2.55 03/17/17	1500	1.415	104.659	/	105.023	A1	A+	瑞穗銀行
NACF 3 1/2 02/08/17	500	2.098	105.474	/	106.007	A1	A	韓國國家農業合作社
NTT 1.4 07/18/17	750	1.066	101.544	/	101.544	Aa2	AA	NTT
OCBCSP 1 5/8 03/13/15	1000	1.138	101.150	/	101.150	Aa1	AA-	新加坡華僑銀行
ORIX 3 3/4 03/09/17	500	2.716	104.253	/	104.253	Baa2	A-	ORIX株式會社
POHANG 4 1/4 10/28/20	700	3.185	107.490	/	107.490	A3 /*-	A-	浦項鋼鐵
PUSAN 4 1/8 02/09/17	300	2.158	107.732	/	108.369	A2	--	釜山銀行
SCBTB 3 3/8 09/19/17	1100	2.720	102.997	/	102.997	A3	BBB+	暹羅商業銀行
SHNHAN 4 3/8 07/27/17	700	2.046	110.245	/	110.835	A1	A	新韓銀行
SINOPE 2 3/4 05/17/17	1000	1.845	103.955	/	103.955	Aa3	A+	中石化
SINOPE 2 3/4 05/17/17	1000	1.845	103.955	/	103.955	Aa3	A+	中石化
SINOPE 4 7/8 05/17/42	1000	4.124	112.769	/	112.769	Aa3	A+	中石化
STANLN 4 07/12/22	1250	3.829	101.209	/	101.692	A3	A-	渣打銀行
SUMIBK 1.35 07/18/15	1000	1.026	100.876	/	100.876	Aa3	A+	三井住友銀行
SUMIBK 1.8 07/18/17	1250	1.338	102.120	/	102.120	Aa3	A+	三井住友銀行
SUMIBK 3.2 07/18/22	750	2.829	103.140	/	103.140	Aa3	A+	三井住友銀行
SUNHUN 4 1/2 02/14/22	900	3.360	108.581	/	109.537	A1	A+	香港新鴻基地產
SWIPRO 4 3/8 06/18/22	500	3.292	108.900	/	108.900	A2	A-	太古地產
TINGYI 3 7/8 06/20/17	500	2.549	105.530	/	106.072	Baa1	BBB+	康師傅控股
VW 1 7/8 10/13/16	500	1.519	101.365	/	101.365	A3	A-	福斯汽車

附註

*: 代表該債券為永續型債券，利率之後將有可能變動，或為可召回債券，請進一步瞭解發行條件。

%: 債券交割是以含息價為基準。

境外人民幣公司債參考報價: 中資企業

發行單位 / 票面利率(%) / 到期日(年)	發行量(M)	殖利率	買價	/	賣價	Moody's	S&P	Note
ADBCH 3 01/17/14	2100	3.100	99.500	/	100.250	NR	AA-u	中國農業發展銀行
ADBCH 3.2 01/17/15	550	3.025	99.500	/	101.250	NR	AA-u	中國農業發展銀行
ADBCH 3 1/2 01/17/17	350	3.435	99.750	/	100.750	NR	AA-u	中國農業發展銀行
BCHINA 2.9 09/30/13	2800	3.033	99.500	/	100.250	--	A	中國銀行
BOCOM 2.98 03/09/14	700	3.256	99.000	/	100.250	--	A-	交通銀行
BEIENT 3 3/4 06/30/14	1450	3.824	99.500	/	100.250	--	--	北控水務
BEIENT 5 06/30/16	500	4.516	100.750	/	102.500	--	--	北控水務
BJCAPT 4 3/4 02/21/14	1150	4.552	99.500	/	101.000	--	--	首創置業
BJASST 4 7/8 12/02/13	1000	4.524	99.750	/	101.000	--	--	首長國際
BYDCOL 4 1/2 04/28/14	1000	11.558	89.250	/	91.500	--	--	比亞迪股份有限公司
CHIEAS 4 08/08/14	2500	3.925	99.500	/	100.750	--	--	中國東方航空
CGB 1 12/0	2000	2.475	98.000	/	98.750	Aa3	AA-	中國附息國債
CGB 3.3 10/27/14	500	2.535	101.000	/	102.000	Aa3	--	中國附息國債
CGB 1.8 12/01/15	2000	2.597	97.000	/	98.250	Aa3	AA-	中國附息國債
CGB 2.48 12/01/20	1000	3.219	94.250	/	95.250	Aa3	AA-	中國附息國債
CGB 1.4 08/18/16	5000	2.748	94.500	/	95.750	Aa3	AA-	中國附息國債
CGB 0.6 08/18/14	6000	2.495	96.000	/	97.250	Aa3	AA-	中國附息國債
CGB 1.94 08/18/18	3000	2.997	93.750	/	95.000	Aa3	AA-	中國附息國債
CGB 2.36 08/18/21	1000	3.227	92.750	/	94.000	Aa3	AA-	中國附息國債
CHCHTO 4 1/2 05/19/14	600	5.499	97.500	/	99.500	--	--	中國誠通發展集團
CHIPOW 3.2 12/23/15	800	5.093	93.750	/	95.250	--	--	中電國際
CHIPWR 3 3/4 04/29/14	500	7.082	94.500	/	96.000	--	--	中國電力新能源發展
CHIPWR 6 1/2 01/09/17	800	6.531	99.000	/	100.750	--	--	中國電力新能源發展
CHIWIN 6 3/8 04/04/14	750	15.470	87.250	/	89.750	--	--	中國風電集團
CHMERC 2.9 11/19/13	700	3.252	99.250	/	100.000	--	--	招商局集團(香港)
CHMERC 3 06/30/16	1600	4.139	95.750	/	96.500	--	--	招商局集團
CHMERC 2 06/30/14	1400	3.762	96.750	/	97.500	--	--	招商局集團
CITPAC 2.7 08/03/16	1000	4.026	92.250	/	98.500	--	--	中信泰富
COFCO 1.85 06/03/14	3000	4.016	96.250	/	97.000	--	--	中國糧油食品集團(香港)
CHMING 2.95 04/13/14	500	10.376	88.250	/	91.750	--	--	晨鳴紙業
CNPCCH 2.55 10/26/13	2500	3.173	99.000	/	99.750	A1	A+	中石油
CNPCCH 2.95 10/26/14	500	3.207	99.000	/	100.000	A1	A+	中石油
EXIMCH 2.65 12/02/13	4000	2.990	99.250	/	100.000	--	AA-	中國進出口銀行
EXIMCH 2.7 04/07/14	3000	3.050	99.000	/	100.000	--	AA-	中國進出口銀行
EXIMCH 2.9 04/05/15	1000	3.112	99.000	/	100.000	--	AA-	中國進出口銀行
GZRFPR 7 04/29/14	2612	8.329	97.500	/	98.750	--	--	富力地產
HAIAIR 6 09/16/14	1000	7.640	96.500	/	97.750	--	--	海南航空
HAIAIR 5 1/4 01/20/15	500	7.826	94.000	/	95.500	--	--	海南航空
INDEPS 4.65 07/21/14	1000	6.170	96.750	/	98.250	--	BB-	銀泰百貨
LONGYU 4 1/2 12/21/13	690	4.825	99.000	/	100.250	--	--	龍源電力
PCDHK 5 1/4 02/01/14	750	12.200	90.750	/	93.000	--	--	春天百貨
PINGIN 2.075 06/09/14	2000	3.899	96.500	/	97.750	--	--	平安保險
RESOPW 2.9 11/12/13	1000	3.259	99.250	/	100.000	NR	BBB-	華潤電力
RESOPW 3 3/4 11/12/15	1000	3.446	100.250	/	101.500	NR	BBB-	華潤電力
ROADKG 6 02/25/14	1300	6.875	98.250	/	99.500	B1	BB-	路勁基建
SBSG 3 1/8 12/01/13	1000	3.237	99.500	/	100.250	A3	A-	上海寶鋼集團
SBSG 3 1/4 03/01/14	500	3.155	99.750	/	100.500	A3	A-	上海寶鋼集團
SBSG 3 1/2 12/01/14	2100	3.314	100.000	/	100.750	A3	A-	上海寶鋼集團
SBSG 3.675 03/01/15	900	3.507	100.000	/	100.750	A3	A-	上海寶鋼集團
SBSG 4 3/8 12/01/16	500	3.682	102.250	/	103.000	A3	A-	上海寶鋼集團
SBSG 4.15 03/01/17	1500	3.774	101.250	/	101.750	A3	A-	上海寶鋼集團
SDBC 2.7 11/11/13	3000	2.939	99.500	/	100.000	--	AA-	國家開發銀行
SDBC 3.1 01/16/15	867	3.215	99.250	/	100.250	NR	AA-	國家開發銀行
SDBC 4.2 01/19/27	2500	4.153	100.000	/	101.000	NR	AA-	國家開發銀行
SHASHU 6 1/2 07/22/14	1500	7.494	97.750	/	99.000	--	BB-	山水水泥
SINOCH 1.8 01/18/14	3500	3.541	97.500	/	98.250	--	--	中化集團
SINOTR 3.3 10/11/14	2600	4.027	97.500	/	99.750	--	--	中國對外貿易運輸
SANYPH 7 1/2 03/28/15	800	8.770	96.500	/	98.000	--	--	海航集團(香港)
SZOCTH 3 1/2 05/25/14	1000	5.986	95.000	/	97.500	--	--	華僑城
TSLIEN 5 3/4 11/10/14	1300	5.683	99.500	/	100.750	--	--	津聯集團
ZHNGCE 2 08/04/14	900	3.966	96.000	/	97.250	--	--	中策橡膠
ZHOSHK 4 3/4 04/21/14	1250	10.237	91.750	/	93.250	--	--	中升控股

附註

* 債券交割是以含息價為基準。

境外人民幣公司債參考報價: 非中資企業

發行單位 / 票面利率(%) / 到期日(年)	發行量(M)	殖利率	買價	/	賣價	Moody's	S&P	Note
ADSEMI 4 1/4 09/20/16	500	4.743	97.000	/	99.5	--	--	日月光
AIFP 3.95 09/19/18	850	3.902	99.250	/	101.25	--	A	法國液化空氣集團
AIFP 3 09/19/16	1750	3.308	98.250	/	99.5	--	A	法國液化空氣集團
ALOPF 4 1/4 03/09/15	500	3.643	100.750	/	102	Baa2	BBB	阿爾斯通
AMXLMM 3 1/2 02/08/15	1000	3.16	100.250	/	101.25	A2	A-	AMERICA MOVIL
ASACEM 2.95 09/30/14	586	4.026	97.000	/	99	--	--	亞泥中國
ASIA 2.85 10/21/20	1200	3.027	98.250	/	99.25	Aaa	AAA	亞洲開發銀行
BLUSKY 6 1/2 06/20/14	600	11.195	90.500	/	95.5	--	--	香港航空
BNKEA 3.65 05/11/15	1000	3.341	100.250	/	101.25	--	A	東亞銀行
BPLN 1.7 09/15/14	700	3.057	97.000	/	98	A2	A	BP集團
BSHBOS 2 3/8 09/29/14	850	3.04	98.250	/	99.25	--	A	博世和西門子家用電器集團
BSHBOS 3 3/8 09/28/16	750	3.443	99.250	/	100.25	--	A	博世和西門子家用電器集團
CAT 2.9 03/16/14	1260	3.173	99.250	/	100	A2	A	開拓重工
CHLEAS 5 04/05/15	750	4.836	99.750	/	101	--	--	中租迪和(BVI)
CJCHEI 2 1/4 07/06/14	1100	4.62	95.250	/	97	--	--	CJ國際控股有限公司
KNBZMK 2.9 10/20/14	500	3.486	98.250	/	99.5	--	--	DANGA CAPITAL BHD
EBIUH 4 7/8 03/12/15	1000	4.099	101.250	/	102.25	A3	--	EMIRATES NBD PJSC
F 4 7/8 03/26/15	1000	3.95	101.500	/	102.75	--	BB+	福特汽車公司
FRESHK 3.9 06/03/14	1250	5.279	97.250	/	98.5	--	--	遠東宏信
FRESHK 6.95 12/21/16	750	6.565	100.500	/	102.25	--	--	遠東宏信
GALENT 4 5/8 12/16/13	1380	4.064	100.000	/	101.25	--	--	銀河娛樂集團
GENHKS 3.95 06/30/14	1380	4.799	98.000	/	99.25	--	--	雲頂香港
GLPSP 3 3/8 05/11/16	2650	3.829	98.000	/	99	Baa2	--	普洛斯集團
HITCAP 3 3/4 03/22/15	500	3.641	99.750	/	100.75	--	A-	日立資本
HKCGAS 1.4 04/11/16	1000	3.275	93.250	/	94.5	A1	A+	香港中華煤氣
HPWELL 1.55 05/18/14	600	4.186	95.250	/	96.75	--	--	合和基建
HSBC 2 7/8 04/30/15	2000	2.875	99.500	/	100.5	Aa3	AA-	匯豐銀行
IDBI 4 1/2 11/18/14	650	43.532	99.250	/	0.25	Baa3	BBB-	印度工業發展銀行
ILFSIN 5 3/4 04/26/15	630	4.792	101.750	/	102.75	--	--	ITNL Offshore Pte Ltd
LGFP 9 11/14/14	1500	5.693	105.750	/	107	--	--	拉法基瑞安水泥
LOTTE 4 02/09/15	750	3.544	100.500	/	101.5	A3 /*-	--	樂天百貨
LXSGR 3.95 02/16/15	500	3.33	100.750	/	102	Baa2	BBB	英國朗盛公司
MITSCO 4 1/4 03/01/17	500	3.966	100.750	/	101.5	A2	A+	三井物產
MS 1 5/8 06/02/14	500	3.871	95.750	/	97.25	Baa1	A-	摩根士丹利
NEWFOC 3 3/4 08/17/13	200	5.919	98.250	/	98.25	--	--	新焦點
NWDEVL 2 3/4 07/14/14	1000	4.256	97.000	/	98	--	--	新創建集團
ORIX 2 03/24/14	400	3.904	96.750	/	98	--	A-	歐力士
ORIX 4 11/29/14	500	3.859	99.750	/	100.75	NR	A-	歐力士
PAHSP 6 1/2 06/02/14	600	14.711	86.750	/	90.25	--	--	太平洋恩利
RBIIV 4.55 03/23/14	750	4.184	100.000	/	101	A2	A	瑞弗森國際銀行集團
SINCON 4 3/4 04/14/14	1380	7.552	95.250	/	97	--	--	勝獅貨櫃
SOCGEN 5 04/19/15	500	4.151	101.250	/	102.75	A2	A	法國興業銀行
SOLARG 4 3/4 08/24/14	300	5.581	98.550	/	98.55	--	--	陽光能源
SUNHKC 4 04/28/14	500	6.893	95.000	/	96.75	--	--	亞洲聯合財務有限公司
TSCOLN 1 3/4 09/01/14	725	3.135	97.000	/	98	Baa1	A-	特易購
TPVTEC 4 1/4 03/21/14	500	6.11	96.250	/	98.75	--	--	冠捷科技
VTB 2.95 12/23/13	1000	3.492	99.000	/	99.75	Baa1	BBB	VTB銀行
VW 2.15 05/23/16	1500	2.924	97.000	/	97.75	A3	A-	福斯汽車
YUENFO 3.1 02/10/14	300	4.362	98.400	/	98.4	--	--	永豐餘
YUM 2 3/8 09/29/14	350	3.377	97.750	/	98.5	Baa3	BBB	百勝餐飲

附註

* 債券交割是以含息價為基準。

台幣公司債參考報價

名稱 / 票面利率(%) / 到期日(年)	殖利率	客戶買價	客戶賣價	發行單位 / 票面利率(%) / 到期日(年)	殖利率	百元價格	客戶賣價
98塑化2 / 1.42 / 2016/5/25	#VALUE!	#VALUE!	#VALUE!				
98南亞1 / 1.88 / 2014/2/26	#VALUE!	#VALUE!	#VALUE!				
98統一1A / 1.23 / 2012/12/22	#VALUE!	#VALUE!	#VALUE!				
00鴻海1 / 1.47 / 2016/3/8	#VALUE!	#VALUE!	#VALUE!				
00裕融1 / 1.27 / 2014/6/10	#VALUE!	#VALUE!	#VALUE!				
00萬海1A / 1.65 / 2016/6/22	#VALUE!	#VALUE!	#VALUE!				

外幣可轉換公司債

Ticker	轉換公司	幣別	賣價	/	買價	賣回日程	到期日	票面利率	現股價格	平價
KNYUTT 0 10/27/13	京元電	USD	--	/	--	--	2013/10/27	0	16.00	141.13
ACERST 0 08/10/15	宏碁	USD	99.51	/	100.42	2013/8/10	2015/8/10	0	27.50	29.39
ACERST 0 08/10/17	宏碁	USD	101.34	/	102.24	2015/8/10	2017/8/10	0	27.50	28.57
ASACEM 0 01/27/16	遠東新	USD	96.90	/	97.67	2014/1/27	2016/1/27	0	32.05	58.81
AUOPT 0 10/13/15	友達	USD	81.91	/	82.51	--	2015/10/13	0	10.35	27.35
EPIST 0 01/27/16	晶電	USD	95.37	/	96.25	2014/1/27	2016/1/27	0	54.50	43.82
HONHAI 0 10/12/13	鴻海	USD	103.05	/	103.53	--	2013/10/12	0	86.80	83.27
TATUNG 0 03/25/14	大同	USD	95.29	/	96.11	--	2014/3/25	0	7.25	39.97
TPKHOL 0 04/20/14	F-宸鴻	USD	94.80	/	95.53	--	2014/4/20	0	375.00	49.69
ASACEM 0 06/07/16	亞泥	USD	102.79	/	103.68	2014/6/7	2016/6/7	0	36.10	82.63
TWGC 0 07/28/14	台玻	USD	94.19	/	95.31	--	2014/7/28	0	28.15	47.27
UNIMIC 0 05/24/16	聯電	USD	94.97	/	95.76	2014/5/24	2016/5/24	0	2.02	60.48
RADOPT 0 07/21/16	瑞儀光電	USD	109.43	/	110.56	2014/7/21	2016/7/21	0	128.50	99.44
SLACP 0 05/12/16	香格里拉(亞洲)	USD	97.57	/	98.15	--	2016/5/12	0	15.46	53.96
FEAST 3 5/8 03/05/15	遠東發展	HKD	99.80	/	100.64	--	2015/3/5	3.625	1.56	48.60
SHTGF 3.3 10/22/14	信德集團	HKD	100.03	/	100.38	--	2014/10/22	3.3	3.02	42.12
XINHD 2 1/2 10/20/15	亨得利	HKD	99.05	/	99.52	2013/10/20	2015/10/20	2.5	2.25	45.43
LOTTES 0 07/05/16	樂天百貨	USD	96.17	/	96.54	2014/7/5	2016/7/5	0	340000.00	50.90
LOTTES 0 07/05/16	樂天百貨	JPY	96.17	/	96.74	2014/7/5	2016/7/5	0	340000.00	49.60
HYUELE 4 1/2 12/14/15	SK HYNIX INC	USD	99.32	/	99.92	--	2012/12/14	4.5	22550.00	51.95
STXPOC 4 1/2 11/20/15	STX PAN OCEAN CO	USD	95.24	/	96.14	2012/11/20	2014/11/20	4.5	3660.00	28.31
LGTELE 0 09/29/12	LG UPLUS CORP	USD	--	/	--	--	2012/9/29	0	6500.00	--
HJSHNW 4 07/20/16	韓進海運有限公司	USD	92.87	/	95.29	2014/7/20	2016/7/20	4	13050.00	51.28
OSIMSP 2 3/4 07/05/15	OSIM INTL LTD	SGD	99.52	/	100.34	2014/7/5	2016/7/5	2.75	1.43	73.67
SMCPM 2 05/05/14	SAN MIGUEL	USD	103.47	/	104.08	--	2014/5/5	2	110.00	102.36
CATFIN 0 08/14/14	國泰金	USD	105.75	/	106.65	--	2014/8/14	0	31.75	89.72

信用連結商品報價

連結標的	標的名稱	TCRI	利率	債券到期日/賣回日	付息方式	可承做本金
XS0347678079 Corp	亞泥轉遠東新世紀海外交換債(USD)		2.70%	2013/2/20	每季	最高USD 1500萬
23772	微星二	4	2.10%	2013/4/25	每季	TWD 30,000,000
29031	遠百一	4	1.60%	2014/3/3	每季	TWD 50,000,000
28851	元金一	twA+	1.75%	2013/6/17	每季	TWD 20,000,000

回購交易利率牌告

天期	USD(%)	EUR(%)	TWD(%)	CNH(%)
1Week	0.65	--	0.65	2.60
2Week	0.75	--	0.65	2.60
3Week	0.90	--	0.65	--
1 Month	1.30	1.00	0.70	2.60
2 Month	--	--	--	2.70
3 Month	1.40	--	--	2.80
6 Month	--	--	--	3.00
1 Year	--	--	--	3.20

附註

*：代表該債券為永續型債券，利率之後將有可能變動，或為可召回債券，請進一步瞭解發行條件。

%：債券交割是以含息價為基準。

免責聲明

本文為永豐金證券之每日債券評論。其所涵蓋之信息並非為特定投資之推薦。數據來源彭博社(Bloomberg)。永豐金證券假設數據資料皆公開並可信任之，評論為永豐金證券之觀點。本文內容僅供參考之用，並不構成與永豐金證券，或其相關機構進行任何證券或產品之交易合約。本文內容並非未經許可的法律權限內的提議或邀請，或者對瀏覽之投資人的提議或邀請。

本文的數據與觀點反映目前市場的現況以及我們至今的判斷。鑒於市場變化，我們在未經全面確認的情況下，依賴所假設公開來源的信息為準確且完整。我們的觀點及其基礎假設可能在未與事先通知的情況下而發生變化。證券資產價格變化可以用於說明的作用但並不代表真實的回報。

一些信息可能包括預期看法與新聞整理。我們的評論是基於不同的風險、不確定因素及假設，實發事件或結果或市場所實現的表現可能與預述的情況有不同。

投資涉及風險，包括本金損失的可能性。過去的表现與歷史數字並不一定代表未來的表現。本文內容不得造成任何投資建議或推薦，並且並非為針對特定的目標、市場狀況或某人的個別需要而準備。投資者應自行研究全部相關資料。

過往表現並不代表未來業績。無任何示範或保證可以展示個別策略的效能或可能獲得的實際回報。

全球據點

Hong Kong

SinoPac Securities (Asia) Ltd.
21st Floor, One Peking
1 Peking Road,
Tsim Sha Tsui, Kowloon, Hong Kong
Tel: +852-2586-8340
Toll Free : 0080-185-6674(Taiwan)
Fax: +852-2586-8300

Shanghai

SinoPac Securities (Asia) Limited
Suite 2405, Hua Xia Bank Tower,
256 South Pudong Road, Shanghai
People's Republic of China
Tel: +86-21-6886-5358
Fax: +86-21-6886-5969

London

SinoPac Securities (Europe) Ltd.
5th Floor · Habib House
42 Moorgate
London EC2R 6EL
United Kingdom,
Registered in England and Wales No. 3766464
Tel: +44-20-7614-9999
Fax: +44-20-7614-9979

Taipei

SinoPac Securities Corporation
17F · 2 Chung Ching S. Road · Sec 1
Taipei 100 ·
Taiwan
Tel: +886-2-2382-8219/2312-3866
Fax: +886-2-2382-3464

彭博頁面

SinoPac Securities Corp

www.taiwanresearch.com

Bloomberg page: SIAL