

全球指標公債

	最新殖利率	前日變化(BP)
美國五年公債	0.66%	0.96
美國十年公債	1.67%	(0.43)
美國三十年公債	2.85%	(2.78)
德國五年公債	0.54%	0.50
德國十年公債	1.5%	1.30
德國三十年公債	2.34%	1.80
中國三年期點心公債(CNH)	2.66%	0.06
中國五年期點心公債(CNH)	2.93%	(0.20)
中國十年期點心公債(CNH)	3.32%	0.41
中國十五年期點心公債(CNH)	3.54%	(0.54)

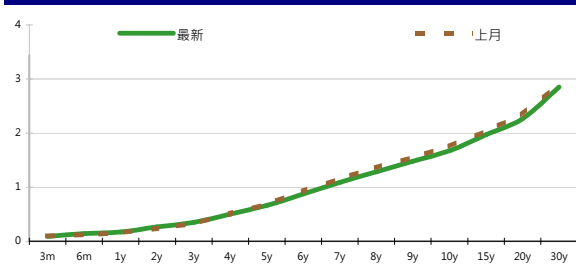
Markit CDX & iTraxx 信用指數

	指數	前日變化(BP)
全球主權 iTraxx 指數	141	(0)
北美投資級 CDX 指數	97	(2)
歐洲投資級 iTraxx 指數	129	(4)
日本投資級 iTraxx 指數	226	(0)
亞洲投資級 iTraxx 指數 (不包含日本)	131	(1)

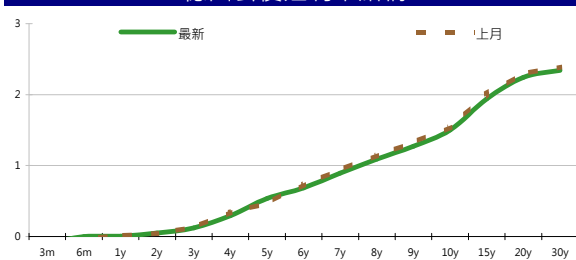
外匯市場

	價格	指數	前日變化(%)
歐元兌美元	1.29	道瓊工業	13326.39 (0.14)%
美元兌日圓	78.41	那斯達克	3049.415 (0.08)%
美元兌人民幣	6.28	S&P 500	1432.84 0.02 %
美元兌台幣	29.43	德國工業	7281.7 1.06 %
歐元兌台幣	37.69	英國FTSE	5829.75 0.92 %
港幣兌台幣	3.78	法國CAC	3413.72 1.42 %
人民幣兌台幣	4.67	日經225	8596.23 (0.58)%

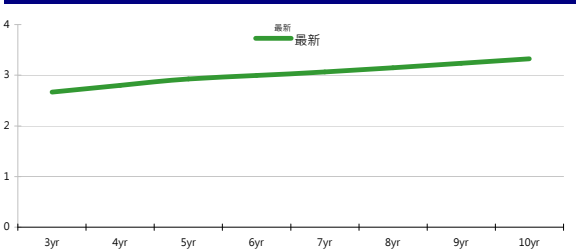
美國公債殖利率期間結構



德國公債殖利率結構



CNH公債殖利率結構



固定收益每日評論

美國公債市場方面，周四走勢和周三頗為類似是先上後下的走勢，在早盤利率是往上的走勢，昨日公布的初領失業金人數來到2008年以來新低亦讓公債避險需求減少，30年標售昨日則差強人意，得標利率為2.90%，投標倍數為2.49倍，但在利率一高的情況下，馬上吸引買盤進場讓利率回到平盤附近。終場五年期公債利率收在0.66%，十年期公債利率收在1.67%，三十年期公債利率收在2.85%。歐元區公債方面，昨日義大利順利標售三年期公債，標售結果良好因此也帶動其他天期公債殖利率下跌，義大利十年期公債殖利率下跌8 bps，來到5.02%，德債殖利率則是在股市上漲避險需求降低情況下殖利率小幅彈升，終場德債五年期殖利率收在0.54%，十年期殖利率收在1.50%，三十年期殖利率收在2.34%。

昨日台債市場在前一日美債利率下滑繼續下探，受到韓國如預期降息一碼以及台股疲弱影響，殖利率雖低檔受到獲利了結賣壓買盤仍較強勁。最終五年券01-6R期收在0.8728%下滑1bp，成交量38億；十年券收在1.1347%下滑0.33bp，成交量116億。預料在美債利率仍處低檔，台幣氣氛仍將偏多，今日01-9十年券區間看將在1.11%-1.16%。

信用市場部份，在昨日亞洲股市出現回檔賣壓情況下，亞洲信用市場仍然有不錯的表現，大多數券維持在平盤，一些韓國券，如KDB，EIBKOR 22都有買盤進場，新發行的Mizuho 5yr 以及10 yr 雖然開盤之後widen 不少，但買盤亦慢慢進場而讓跌幅收斂，維一比較弱是PTTGC因為PTT PCL 有傳出舉辦投資人見面會讓市場認為該公司近期將會有新券發行而有賣壓，整體來說整個市場仍然處於健康的狀態。在信用違約指數方面，全球主權指數收在141點，北美指數收在97點，歐洲指數收在129點，日本指數收在226點，亞洲指數收在131點。

美國十年期公債殖利率



來源: Bloomberg

每日債券小常識

問: 何謂債券附買回交易(RP)?

答: 債券附買回交易(RP)其性質類似短期存款, 投資人於約定到期日以約定利率計算利息, 將債券賣給公債交易商。

舉例來說, 嚴先生於7/13將閒置資金1260萬元承作RP, 雙方約定承作天期為14天(到期日為7月27日), 約定利率為0.6%, 則到期時其利息收入為: $126,000,000 \times 0.6\% \times 14/365 = 2900$ 元。

問: 承作債券附買回交易有什麼好處呢?

答: 基本上有幾個好處, 包括

1. 利率較活存優惠: RP利率較活存利率優惠, 平均高兩個百分點以上。
2. 無稅負, 免手續費: 投資人承作債券附買回交易免繳證券交易稅, 營業稅, 以及所得稅, 且其手續費全免, 亦即債券附買回交易稅率即為實際報酬率。
3. 流動性佳: 投資人可依自身資金狀況, 選擇適合的天期承作, 承作期間若臨時有資金需求, 亦得辦理中途解約, 取回資金。
4. 利率富彈性: RP利率隨著短期資金鬆緊, 逐日變動, 較一般銀行存款利率更有彈性。

每日公司介紹

公司名稱: 富國銀行

產業別: 金融業

信評資料:	展望	短期評等	長期評等
Moody's	NEG	P-1	A2
S&P	NEG	A-1	A+

重要指標:

ROE	12.189
EBITDA/Interest Expense	--
Debt/Equity	135.428
Quick Ratio	--

公司簡介

富國銀行目前為全美資產第四大銀行, 股票市值排名第三, 若以存款、家庭貸款與金融卡務來統計, 富國銀行則排名全美第二。富國銀行業務以零售銀行業務為主, 批發銀行及消費者金融為輔, 迄2006年末, 共有6062間零售分行、2300萬名客戶。

近日新定價快訊

發行公司: BSH Bosch und Siemens	幣別: CNH
發行日期: 2012/7/24	到期日: 26/01/2015 (2.5yr) 24/07/2017 (5yr) 25/07/2022 (10yr)
擔保: N	產業別: 家電業
票面利率: 2.9% (2.5yr) 3.8% (5yr) 4.375% (10yr)	信用評等:
發行額: 1.25 bn	Moody's --
其他附註:	S&P A
	Fitch --
	TRC --

公司簡介

Bosch家電成立於1886年, 結合精密電機工程及電子科技, 為世界工業技術之先驅。在1967年並與Siemens集團的家電事業組成BSH Bosch und Siemens Hausgeraete GmbH (簡稱BSH家電集團)。BSH家電集團於全球近50個國家成立分公司或代理商, 行銷超過130個國家, 為全球三大家電製造商之一。

近日新定價快訊

發行公司: 台積電	幣別: TWD
發行日期: 2012/9/26	到期日: 2017/2019
擔保: 無	產業別: 半導體業
票面利率: 1.28% / 1.39%	信用評等:
發行額: 12.7bn / 9bn	Moody's --
其他附註: 101年度第2期	S&P --
	Fitch --
	TRC twAAA

公司簡介

台積電於民國七十六年在新竹科學園區成立, 是全球第一家的專業積體電路製造服務公司。為業界的創始者與領導者, 是全球規模最大的專業積體電路製造公司, 提供業界最先進的製程技術及擁有專業晶圓製造服務領域最完備的元件資料庫、智財、設計工具、及設計流程。

近日新定價快訊

發行公司: Golden Developments Holdings Ltd.	幣別: CNH
發行日期: 09/07/2012	到期日: 09/07/2014
擔保: Y	產業別: 鋼鐵業
票面利率: 4.5%	信用評等:
發行額: 275 mn	Moody's --
其他附註: Guaranteed by Yieh Phui Enterprise Co., Ltd	S&P --
	Fitch --
	TRC --

公司簡介

燐輝鋼鐵成立於1995年, 可生產各式熱浸鍍鋅與烤漆鋼品, 為全世界產量最大的單鍍廠, 鍍鋅鋼品與烤漆鋼品最高年產量分別為2003年130.5萬公噸及43.3萬公噸。

近日新定價快訊

發行公司: 鴻海精密	幣別: TWD
發行日期: 2012/10/11	到期日: 2017/10/11
擔保: 無	產業別: 其他電子業
票面利率: 1.35%	信用評等:
發行額: 3.3bn	Moody's --
其他附註: 101年度第4期	S&P --
	Fitch --
	TRC twAA+

公司簡介

鴻海精密為全球最大電子代工廠, 提供各式電子產品代工, 並與全球一線品牌大廠建立合作關係, 奠定的強健之客戶基礎, 近年藉由成功擴大本身在LCD電視、筆記型電腦、智慧型手機、以及平板電腦等快速成長產品之市占率的方式, 鴻海的業務成長速度持續領先同業。

新台幣產品諮詢專線: +886-2-23828219

外幣產品諮詢專線: +852-25868362

外幣產品免付費專線: 0080-185-6674(Taiwan)

債券複委託下單專線: +886-2-2388-8700 客戶理財部

外幣公司債參考報價

美元計價

發行單位 / 票面利率(%) / 到期日(年)	發行量(M)	殖利率	買價	/	賣價	Moody's	S&P	Note
C 2.8 07/16/13	330	1.770	100.000	/	101.000	--	A-	花旗集團
BEIENT 4 1/2 04/25/22	800	3.418	108.261	/	109.200	Baa1	A-	北控水務
CAPITA 3.731 03/21/18	400	2.481	106.046	/	106.570	A3	--	新加坡不動產信託
CNOOC 3 7/8 05/02/22	1500	3.045	106.501	/	107.153	Aa3	AA-	中海油
CNPCCH 2 3/4 04/19/17	650	1.899	103.419	/	103.898	A1	A+	中國石油天然氣集團公司
EIBKOR 4 01/11/17	1250	1.680	109.236	/	109.644	Aa3	A+	韓國進出口銀行
EIBKOR 5 04/11/22	1000	2.859	117.325	/	118.027	Aa3	A+	韓國進出口銀行
FUBON 6 1/8 11/30/20	200	4.354	111.260	/	112.730	--	BBB	富邦集團
HANABK 3 1/2 10/25/17	500	2.147	106.188	/	106.626	A1	A	韓亞銀行
HIGHWY 4 1/2 03/23/15	700	1.515	106.914	/	107.293	A1	A+	韓國高速公路
HKLSF 4 1/2 06/01/22	500	3.303	109.362	/	110.228	A2	A-	香港置地
HUWHY 3 1/2 01/13/17	1000	2.036	105.602	/	106.230	A3	A-	和記黃埔
HUWHY 4 5/8 01/13/22	1500	3.203	110.868	/	111.715	A3	A-	和記黃埔
HUWHY 6 05/29/49	1000	5.607	103.771	/	104.849	Baa2	BBB	和記黃埔
INDKOR 2 3/8 07/17/17	500	1.999	101.475	/	101.910	Aa3	A	韓國工業銀行
KDB 3 1/2 08/22/17	1250	1.874	107.307	/	107.689	Aa3	A	韓國發展銀行
KEB 3 1/8 06/26/17	700	2.185	103.986	/	104.350	A2	A-	韓國外換銀行
KOREAT 3 7/8 01/20/17	350	1.908	107.745	/	108.268	--	A	韓國電信
KORELE 2 1/2 07/16/17	500	2.005	102.032	/	102.429	A1	A+	韓國電力公司
KORELE 4 3/4 07/13/21	500	2.899	113.702	/	114.689	A1	A+	韓國電力公司
KOROIL 4 10/27/16	1000	1.853	108.063	/	108.531	A1	A+	韓國石油公司
LIFUNG 5 1/4 05/13/20	750	3.508	110.988	/	112.004	A3	A-	利豐集團
LOTTE 3 3/8 05/09/17	400	2.316	104.301	/	104.815	A3 /*-	--	樂天百貨
MALAYS 3.928 06/04/15	1250	1.353	106.472	/	106.789	A3	A-	馬來西亞公債
MALAYS 2.991 07/06/16	1200	1.650	104.598	/	105.033	A3	A-	馬來西亞公債
MIZUHO 2.55 03/17/17	1500	1.517	104.353	/	104.441	A1	A+	瑞穗銀行
NACF 3 1/2 02/08/17	500	2.094	105.526	/	105.993	A1	A	韓國國家農業合作社
NTT 1.4 07/18/17	750	1.134	101.109	/	101.342	Aa2	AA	NTT
OCBCSP 1 5/8 03/13/15	1000	1.147	101.012	/	101.250	Aa1	AA-	新加坡華僑銀行
ORIX 3 3/4 03/09/17	500	2.870	103.292	/	103.920	Baa2	A-	ORIX株式會社
POHANG 4 1/4 10/28/20	700	3.224	106.718	/	107.704	A3 /*-	A-	浦項鋼鐵
PUSAN 4 1/8 02/09/17	300	2.177	107.742	/	108.204	A2	--	釜山銀行
SCBTB 3 3/8 09/19/17	1100	2.754	102.674	/	103.002	A3	BBB+	暹羅商業銀行
SHNHAN 4 3/8 07/27/17	700	2.059	110.230	/	110.743	A1	A	新韓銀行
SINOPE 2 3/4 05/17/17	1000	1.818	103.830	/	104.327	Aa3	A+	中石化
SINOPE 2 3/4 05/17/17	1000	1.818	103.830	/	104.327	Aa3	A+	中石化
SINOPE 4 7/8 05/17/42	1000	4.063	112.796	/	114.999	Aa3	A+	中石化
STANLN 4 07/12/22	1250	3.853	101.254	/	101.254	A3	A-	渣打銀行
SUMIBK 1.35 07/18/15	1000	1.350	99.600	/	100.400	Aa3	A+	三井住友銀行
SUMIBK 1.8 07/18/17	1250	1.494	101.328	/	101.466	Aa3	A+	三井住友銀行
SUMIBK 3.2 07/18/22	750	2.891	102.182	/	103.040	Aa3	A+	三井住友銀行
SUNHUN 4 1/2 02/14/22	900	3.406	108.250	/	109.100	A1	A+	香港新鴻基地產
SWIPRO 4 3/8 06/18/22	500	3.133	109.849	/	110.728	A2	A-	太古地產
TINGYI 3 7/8 06/20/17	500	2.584	105.377	/	105.918	Baa1	BBB+	康師傅控股
VW 1 7/8 10/13/16	500	1.520	101.365	/	101.365	A3	A-	福斯汽車

附註

*：代表該債券為永續型債券，利率之後將有可能變動，或為可召回債券，請進一步瞭解發行條件。

%：債券交割是以含息價為基準。

境外人民幣公司債參考報價: 中資企業

發行單位 / 票面利率(%) / 到期日(年)	發行量(M)	殖利率	買價	/	賣價	Moody's	S&P	Note
ADBCH 3 01/17/14	2100	3.100	99.500	/	100.250	NR	AA-u	中國農業發展銀行
ADBCH 3.2 01/17/15	550	3.025	99.500	/	101.250	NR	AA-u	中國農業發展銀行
ADBCH 3 1/2 01/17/17	350	3.467	99.750	/	100.500	NR	AA-u	中國農業發展銀行
BCHINA 2.9 09/30/13	2800	3.033	99.500	/	100.250	--	A	中國銀行
BOCOM 2.98 03/09/14	700	3.349	99.000	/	100.000	--	A-	交通銀行
BEIENT 3 3/4 06/30/14	1450	3.901	99.250	/	100.250	--	--	北控水務
BEIENT 5 06/30/16	500	4.480	101.000	/	102.500	--	--	北控水務
BJCAPT 4 3/4 02/21/14	1150	4.649	99.250	/	101.000	--	--	首創置業
BJASST 4 7/8 12/02/13	1000	4.525	99.750	/	101.000	--	--	首長國際
BYDCOL 4 1/2 04/28/14	1000	11.643	89.250	/	91.250	--	--	比亞迪股份有限公司
CHIEAS 4 08/08/14	2500	3.925	99.500	/	100.750	--	--	中國東方航空
CGB 1 12/0	2000	2.586	98.000	/	98.500	Aa3	AA-	中國附息國債
CGB 3.3 10/27/14	500	2.599	101.000	/	101.750	Aa3	--	中國附息國債
CGB 1.8 12/01/15	2000	2.639	97.000	/	98.000	Aa3	AA-	中國附息國債
CGB 2.48 12/01/20	1000	3.237	94.000	/	95.250	Aa3	AA-	中國附息國債
CGB 1.4 08/18/16	5000	2.782	94.500	/	95.500	Aa3	AA-	中國附息國債
CGB 0.6 08/18/14	6000	2.564	96.000	/	97.000	Aa3	AA-	中國附息國債
CGB 1.94 08/18/18	3000	2.996	93.750	/	95.000	Aa3	AA-	中國附息國債
CGB 2.36 08/18/21	1000	3.261	92.500	/	93.750	Aa3	AA-	中國附息國債
CHCHTO 4 1/2 05/19/14	600	5.498	97.500	/	99.500	--	--	中國誠通發展集團
CHIPOW 3.2 12/23/15	800	5.003	94.250	/	95.250	--	--	中電國際
CHIPWR 3 3/4 04/29/14	500	7.257	94.250	/	95.750	--	--	中國電力新能源發展
CHIPWR 6 1/2 01/09/17	800	6.531	99.000	/	100.750	--	--	中國電力新能源發展
CHIWIN 6 3/8 04/04/14	750	15.669	87.000	/	89.500	--	--	中國風電集團
CHMERC 2.9 11/19/13	700	3.251	99.250	/	100.000	--	--	招商局集團(香港)
CHMERC 3 06/30/16	1600	4.213	95.500	/	96.250	--	--	招商局集團
CHMERC 2 06/30/14	1400	3.681	96.750	/	97.750	--	--	招商局集團
CITPAC 2.7 08/03/16	1000	4.025	92.250	/	98.500	--	--	中信泰富
COFCO 1.85 06/03/14	3000	4.012	96.250	/	97.000	--	--	中國糧油食品集團(香港)
CHMING 2.95 04/13/14	500	10.363	88.250	/	91.750	--	--	晨鳴紙業
CNPCCH 2.55 10/26/13	2500	3.171	99.000	/	99.750	A1	A+	中石油
CNPCCH 2.95 10/26/14	500	3.206	99.000	/	100.000	A1	A+	中石油
EXIMCH 2.65 12/02/13	4000	2.989	99.250	/	100.000	--	AA-	中國進出口銀行
EXIMCH 2.7 04/07/14	3000	3.138	99.000	/	99.750	--	AA-	中國進出口銀行
EXIMCH 2.9 04/05/15	1000	3.164	99.000	/	99.750	--	AA-	中國進出口銀行
GZRFPR 7 04/29/14	2612	8.326	97.500	/	98.750	--	--	富力地產
HAIAIR 6 09/16/14	1000	7.638	96.500	/	97.750	--	--	海南航空
HAIAIR 5 1/4 01/20/15	500	7.823	94.000	/	95.500	--	--	海南航空
INDEPS 4.65 07/21/14	1000	6.170	96.750	/	98.250	--	BB-	銀泰百貨
LONGYU 4 1/2 12/21/13	690	4.714	99.250	/	100.250	--	--	龍源電力
PCDHK 5 1/4 02/01/14	750	12.186	91.000	/	92.750	--	--	春天百貨
PINGIN 2.075 06/09/14	2000	3.977	96.500	/	97.500	--	--	平安保險
RESOPW 2.9 11/12/13	1000	3.258	99.250	/	100.000	NR	BBB-	華潤電力
RESOPW 3 3/4 11/12/15	1000	3.190	101.000	/	102.250	NR	BBB-	華潤電力
ROADKG 6 02/25/14	1300	6.873	98.250	/	99.500	B1	BB-	路勁基建
SBSG 3 1/8 12/01/13	1000	3.237	99.500	/	100.250	A3	A-	上海寶鋼集團
SBSG 3 1/4 03/01/14	500	3.155	99.750	/	100.500	A3	A-	上海寶鋼集團
SBSG 3 1/2 12/01/14	2100	3.314	100.000	/	100.750	A3	A-	上海寶鋼集團
SBSG 3.675 03/01/15	900	3.508	100.000	/	100.750	A3	A-	上海寶鋼集團
SBSG 4 3/8 12/01/16	500	3.682	102.250	/	103.000	A3	A-	上海寶鋼集團
SBSG 4.15 03/01/17	1500	3.805	101.000	/	101.750	A3	A-	上海寶鋼集團
SDBC 2.7 11/11/13	3000	2.938	99.500	/	100.000	--	AA-	國家開發銀行
SDBC 3.1 01/16/15	867	3.215	99.250	/	100.250	NR	AA-	國家開發銀行
SDBC 4.2 01/19/27	2500	4.153	100.000	/	101.000	NR	AA-	國家開發銀行
SHASHU 6 1/2 07/22/14	1500	7.493	97.750	/	99.000	--	BB-	山水水泥
SINOCH 1.8 01/18/14	3500	3.641	97.250	/	98.250	--	--	中化集團
SINOTR 3.3 10/11/14	2600	4.026	97.500	/	99.750	--	--	中國對外貿易運輸
SANYPH 7 1/2 03/28/15	800	8.768	96.500	/	98.000	--	--	海航集團(香港)
SZOCTH 3 1/2 05/25/14	1000	5.982	95.000	/	97.500	--	--	華僑城
TSLIEN 5 3/4 11/10/14	1300	5.618	99.750	/	100.750	--	--	津聯集團
ZHNGCE 2 08/04/14	900	3.963	96.000	/	97.250	--	--	中策橡膠
ZHOSHK 4 3/4 04/21/14	1250	10.227	91.750	/	93.250	--	--	中升控股

附註

* 債券交割是以含息價為基準。

境外人民幣公司債參考報價: 非中資企業

發行單位 / 票面利率(%) / 到期日(年)	發行量(M)	殖利率	買價	/	賣價	Moody's	S&P	Note
ADSEMI 4 1/4 09/20/16	500	4.743	97.000	/	99.5	--	--	日月光
AIFP 3.95 09/19/18	850	3.902	99.250	/	101.25	--	A	法國液化空氣集團
AIFP 3 09/19/16	1750	3.307	98.250	/	99.5	--	A	法國液化空氣集團
ALOPF 4 1/4 03/09/15	500	3.698	100.750	/	101.75	Baa2	BBB	阿爾斯通
AMXLMM 3 1/2 02/08/15	1000	3.16	100.250	/	101.25	A2	A-	AMERICA MOVIL
ASACEM 2.95 09/30/14	586	4.024	97.000	/	99	--	--	亞泥中國
ASIA 2.85 10/21/20	1200	3.045	98.000	/	99.25	Aaa	AAA	亞洲開發銀行
BLUSKY 6 1/2 06/20/14	600	10.837	91.250	/	95.75	--	--	香港航空
BNKEA 3.65 05/11/15	1000	3.342	100.250	/	101.25	--	A	東亞銀行
BPLN 1.7 09/15/14	700	3.055	97.000	/	98	A2	A	BP集團
BSHBOS 2 3/8 09/29/14	850	3.039	98.250	/	99.25	--	A	博世和西門子家用電器集團
BSHBOS 3 3/8 09/28/16	750	3.477	99.250	/	100	--	A	博世和西門子家用電器集團
CAT 2.9 03/16/14	1260	3.264	99.250	/	99.75	A2	A	開拓重工
CHLEAS 5 04/05/15	750	4.836	99.750	/	101	--	--	中租迪和(BVI)
CJCHEI 2 1/4 07/06/14	1100	4.538	95.250	/	97.25	--	--	CJ國際控股有限公司
KNBZMK 2.9 10/20/14	500	3.485	99.250	/	99.5	--	--	DANGA CAPITAL BHD
EBIUH 4 7/8 03/12/15	1000	4.155	101.000	/	102.25	A3	--	EMIRATES NBD PJSC
F 4 7/8 03/26/15	1000	3.898	101.750	/	102.75	--	BB+	福特汽車公司
FRESHK 3.9 06/03/14	1250	5.277	97.250	/	98.5	--	--	遠東宏信
FRESHK 6.95 12/21/16	750	6.565	100.500	/	102.25	--	--	遠東宏信
GALENT 4 5/8 12/16/13	1380	4.066	100.000	/	101.25	--	--	銀河娛樂集團
GENHKS 3.95 06/30/14	1380	4.876	98.000	/	99	--	--	雲頂香港
GLPSP 3 3/8 05/11/16	2650	3.866	98.000	/	98.75	Baa2	--	普洛斯集團
HITCAP 3 3/4 03/22/15	500	3.641	99.750	/	100.75	--	A-	日立資本
HKCGAS 1.4 04/11/16	1000	3.314	93.250	/	94.25	A1	A+	香港中華煤氣
HPWELL 1.55 05/18/14	600	3.929	95.750	/	97	--	--	合和基建
HSBC 2 7/8 04/30/15	2000	2.875	99.500	/	100.5	Aa3	AA-	匯豐銀行
IDBI 4 1/2 11/18/14	650	4.245	99.750	/	101.25	Baa3	BBB-	印度工業發展銀行
ILFSIN 5 3/4 04/26/15	630	4.898	101.500	/	102.5	--	--	ITNL Offshore Pte Ltd
LGFP 9 11/14/14	1500	5.822	105.500	/	106.75	--	--	拉法基瑞安水泥
LOTTE 4 02/09/15	750	3.601	100.500	/	101.25	A3 /*-	--	樂天百貨
LXSGR 3.95 02/16/15	500	3.331	100.750	/	102	Baa2	BBB	英國朗盛公司
MITSCO 4 1/4 03/01/17	500	3.966	100.750	/	101.5	A2	A+	三井物產
MS 1 5/8 06/02/14	500	3.868	96.000	/	97	Baa1	A-	摩根士丹利
NEWFOC 3 3/4 08/17/13	200	5.919	98.250	/	98.25	--	--	新焦點
NWDEVL 2 3/4 07/14/14	1000	4.254	97.000	/	98	--	--	新創建集團
ORIX 2 03/24/14	400	3.993	96.750	/	97.75	--	A-	歐力士
ORIX 4 11/29/14	500	3.921	99.750	/	100.5	NR	A-	歐力士
PAHSP 6 1/2 06/02/14	600	14.698	86.750	/	90.25	--	--	太平洋恩利
RBIIV 4.55 03/23/14	750	4.185	100.000	/	101	A2	A	瑞弗森國際銀行集團
SINCON 4 3/4 04/14/14	1380	7.64	95.250	/	96.75	--	--	勝獅貨櫃
SOCGEN 5 04/19/15	500	4.256	101.250	/	102.25	A2	A	法國興業銀行
SOLARG 4 3/4 08/24/14	300	5.58	98.550	/	98.55	--	--	陽光能源
SUNHKC 4 04/28/14	500	6.888	95.000	/	96.75	--	--	亞洲聯合財務有限公司
TSCOLN 1 3/4 09/01/14	725	3.133	97.000	/	98	Baa1	A-	特易購
TPVTEC 4 1/4 03/21/14	500	6.106	96.250	/	98.75	--	--	冠捷科技
VTB 2.95 12/23/13	1000	3.71	98.750	/	99.5	Baa1	BBB	VTB銀行
VW 2.15 05/23/16	1500	2.961	96.750	/	97.75	A3	A-	福斯汽車
YUENFO 3.1 02/10/14	300	4.359	98.400	/	98.4	--	--	永豐餘
YUM 2 3/8 09/29/14	350	3.308	97.750	/	98.75	Baa3	BBB	百勝餐飲

附註

* 債券交割是以含息價為基準。

台幣公司債參考報價

名稱 / 票面利率(%) / 到期日(年)	殖利率	客戶買價	客戶賣價	發行單位 / 票面利率(%) / 到期日(年)	殖利率	百元價格	客戶賣價
98塑化2 / 1.42 / 2016/5/25	#VALUE!	#VALUE!	#VALUE!				
98南亞1 / 1.88 / 2014/2/26	#VALUE!	#VALUE!	#VALUE!				
98統一1A / 1.23 / 2012/12/22	#VALUE!	#VALUE!	#VALUE!				
00鴻海1 / 1.47 / 2016/3/8	#VALUE!	#VALUE!	#VALUE!				
00裕融1 / 1.27 / 2014/6/10	#VALUE!	#VALUE!	#VALUE!				
00萬海1A / 1.65 / 2016/6/22	#VALUE!	#VALUE!	#VALUE!				

外幣可轉換公司債

Ticker	轉換公司	幣別	賣價	買價	賣回日程	到期日	票面利率	現股價格	平價
KNYUTT 0 10/27/13	京元電	USD	100.00	102.00	--	2013/10/27	0	16.00	140.79
ACERST 0 08/10/15	宏碁	USD	99.03	100.07	2013/8/10	2015/8/10	0	27.20	29.00
ACERST 0 08/10/17	宏碁	USD	101.07	102.04	2015/8/10	2017/8/10	0	27.20	28.19
ASACEM 0 01/27/16	遠東新	USD	96.61	97.53	2014/1/27	2016/1/27	0	31.65	57.93
AUOPT 0 10/13/15	友達	USD	81.69	82.42	--	2015/10/13	0	10.25	27.02
EPIST 0 01/27/16	晶電	USD	95.31	96.23	2014/1/27	2016/1/27	0	56.60	45.40
HONHAI 0 10/12/13	鴻海	USD	102.75	103.38	--	2013/10/12	0	86.00	82.30
TATUNG 0 03/25/14	大同	USD	95.25	96.22	--	2014/3/25	0	7.35	40.43
TPKHOL 0 04/20/14	F-宸鴻	USD	94.82	95.58	--	2014/4/20	0	376.00	49.70
ASACEM 0 06/07/16	亞泥	USD	103.02	103.95	2014/6/7	2016/6/7	0	36.40	83.12
TWGC 0 07/28/14	台玻	USD	94.03	95.00	--	2014/7/28	0	28.30	47.41
UNIMIC 0 05/24/16	聯電	USD	94.93	95.76	2014/5/24	2016/5/24	0	2.03	60.77
RADOPT 0 07/21/16	瑞儀光電	USD	106.00	107.00	2014/7/21	2016/7/21	0	128.50	99.21
SLACP 0 05/12/16	香格里拉(亞洲)	USD	97.45	98.05	--	2016/5/12	0	15.20	53.04
FEAST 3 5/8 03/05/15	遠東發展	HKD	100.12	100.88	--	2015/3/5	3.625	1.65	51.40
SHTGF 3.3 10/22/14	信德集團	HKD	99.83	100.47	--	2014/10/22	3.3	2.98	41.56
XINHD 2 1/2 10/20/15	亨得利	HKD	98.92	99.51	2013/10/20	2015/10/20	2.5	2.21	44.62
LOTTES 0 07/05/16	樂天百貨	USD	96.10	96.47	2014/7/5	2016/7/5	0	333000.00	49.92
LOTTES 0 07/05/16	樂天百貨	JPY	96.10	96.70	2014/7/5	2016/7/5	0	333000.00	48.60
HYUELE 4 1/2 12/14/15	SK HYNIX INC	USD	99.45	100.05	--	2012/12/14	4.5	22900.00	52.83
STXPOC 4 1/2 11/20/15	STX PAN OCEAN CO	USD	95.19	96.12	2012/11/20	2014/11/20	4.5	3640.00	28.20
LGTELE 0 09/29/12	LG UPLUS CORP	USD	--	--	--	2012/9/29	0	6600.00	--
HJSHNW 4 07/20/16	韓進海運有限公司	USD	92.98	95.44	2014/7/20	2016/7/20	4	13400.00	52.73
OSIMSP 2 3/4 07/05/15	OSIM INTL LTD	SGD	99.35	100.19	2014/7/5	2016/7/5	2.75	1.40	71.87
SMCPM 2 05/05/14	SAN MIGUEL	USD	103.14	103.72	--	2014/5/5	2	109.40	101.60
CATFIN 0 08/14/14	國泰金	USD	106.04	106.87	--	2014/8/14	0	32.05	90.35

信用連結商品報價

連結標的	標的名稱	TCRI	利率	債券到期日/賣回日	付息方式	可承做本金
XS0347678079 Corp	亞泥轉遠東新世紀海外交換債 (USD)		2.70%	2013/2/20	每季	最高USD 1500萬
23772	微星二	4	2.10%	2013/4/25	每季	TWD 30,000,000
29031	遠百一	4	1.60%	2014/3/3	每季	TWD 50,000,000
28851	元金一	twA+	1.75%	2013/6/17	每季	TWD 20,000,000

回購交易利率牌告

天期	USD(%)	EUR(%)	TWD(%)	CNH(%)
1Week	0.65	--	0.65	2.60
2Week	0.75	--	0.65	2.60
3Week	0.90	--	0.65	--
1 Month	1.30	1.00	0.70	2.60
2 Month	--	--	--	2.70
3 Month	1.40	--	--	2.80
6 Month	--	--	--	3.00
1 Year	--	--	--	3.20

附註

*: 代表該債券為永續型債券，利率之後將有可能變動，或為可召回債券，請進一步瞭解發行條件。

%: 債券交割是以含息價為基準。

免責聲明

本文為永豐金證券之每日債券評論。其所涵蓋之信息並非為特定投資之推薦。數據來源彭博社(Bloomberg)。永豐金證券假設數據資料皆公開並可信任之，評論為永豐金證券之觀點。本文內容僅供參考之用，並不構成與永豐金證券，或其相關機構進行任何證券或產品之交易合約。本文內容並非未經許可的法律權限內的提議或邀請，或者對瀏覽之投資人的提議或邀請。

本文的數據與觀點反映目前市場的現況以及我們至今的判斷。鑒於市場變化，我們在未經全面確認的情況下，依賴所假設公開來源的信息為準確且完整。我們的觀點及其基礎假設可能在未與事先通知的情況下而發生變化。證券資產價格變化可以用於說明的作用但並不代表真實的回報。

一些信息可能包括預期看法與新聞整理。我們的評論是基於不同的風險、不確定因素及假設，實發事件或結果或市場所實現的表現可能與預述的情況有不同。

投資涉及風險，包括本金損失的可能性。過去的表现與歷史數字並不一定代表未來的表現。本文內容不得造成任何投資建議或推薦，並且並非為針對特定的目標、市場狀況或某人的個別需要而準備。投資者應自行研究全部相關資料。

過往表現並不代表未來業績。無任何示範或保證可以展示個別策略的效能或可能獲得的實際回報。

全球據點

Hong Kong

SinoPac Securities (Asia) Ltd.
21st Floor, One Peking
1 Peking Road,
Tsim Sha Tsui, Kowloon, Hong Kong
Tel: +852-2586-8340
Toll Free : 0080-185-6674(Taiwan)
Fax: +852-2586-8300

Shanghai

SinoPac Securities (Asia) Limited
Suite 2405, Hua Xia Bank Tower,
256 South Pudong Road, Shanghai
People's Republic of China
Tel: +86-21-6886-5358
Fax: +86-21-6886-5969

London

SinoPac Securities (Europe) Ltd.
5th Floor · Habib House
42 Moorgate
London EC2R 6EL
United Kingdom,
Registered in England and Wales No. 3766464
Tel: +44-20-7614-9999
Fax: +44-20-7614-9979

Taipei

SinoPac Securities Corporation
17F · 2 Chung Ching S. Road · Sec 1
Taipei 100 ·
Taiwan
Tel: +886-2-2382-8219/2312-3866
Fax: +886-2-2382-3464

彭博頁面

SinoPac Securities Corp

www.taiwanresearch.com

Bloomberg page: SIAL