

全球指標公債

	最新殖利率	前日變化(BP)
美國五年公債	0.65%	(1.12)
美國十年公債	1.67%	(3.90)
美國三十年公債	2.88%	(4.73)
德國五年公債	0.53%	0.00
德國十年公債	1.49%	1.50
德國三十年公債	2.32%	0.20
中國三年期點心公債(CNH)	2.66%	0.30
中國五年期點心公債(CNH)	2.95%	0.03
中國十年期點心公債(CNH)	3.34%	0.04
中國十五年期點心公債(CNH)	3.65%	0.62

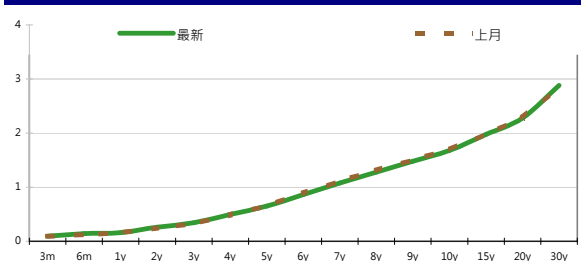
Markit CDX & iTraxx 信用指數

	指數	前日變化(BP)
全球主權 iTraxx 指數	141	0
北美投資級 CDX 指數	99	1
歐洲投資級 iTraxx 指數	133	2
日本投資級 iTraxx 指數	226	0
亞洲投資級 iTraxx 指數 (不包含日本)	132	0

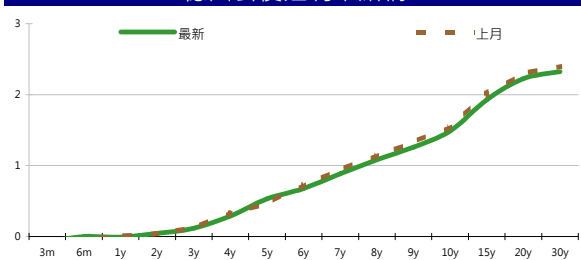
外匯市場

	價格	指數	前日變化(%)
歐元兌美元	1.29	道瓊工業	13344.97 (0.95)%
美元兌日圓	78.07	那斯達克	3051.783 (0.43)%
美元兌人民幣	6.30	S&P 500	1432.56 (0.62)%
美元兌台幣	29.40	德國工業	7205.23 (0.41)%
歐元兌台幣	37.72	英國FTSE	5776.71 (0.58)%
港幣兌台幣	3.78	法國CAC	3365.87 (0.50)%
人民幣兌台幣	4.65	日經225	8769.59 (1.98)%

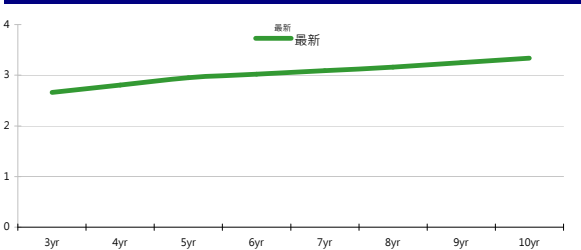
美國公債殖利率期間結構



德國公債殖利率結構



CNH公債殖利率結構



固定收益每日評論

周三在風險性資產回檔以及美債十年券標價順利情況下，利率連兩天下跌，十年標售利率為1.7%，投標倍率3.26倍為近期最高。終場五年期公債利率收在0.65%，十年期公債利率收在1.67%，三十年期公債利率收在2.88%。歐元區公債方面，昨日德國公債殖利率沒有太大變化，但是西班牙被S&P降評的消息是在收盤之後才出現，因此市場尚未完全反應，終場德債五年期殖利率收在0.53%，十年期殖利率收在1.49%，三十年期殖利率收在2.32%。

週二台債市場在前一日美債利率下滑繼續下探，由於週三休假以及週四韓國將召開利率決策會議，市場認為韓國降息機率相當高，加上市場資金充沛都夠成多頭追價理由。最終五年券01-6R期收在0.8821%下滑0.89bp，成交量56.5億；十年券收在1.1380%下滑0.13bp，成交量94.5億。預料在美債利率仍處低檔，台債氣氛仍將偏多，今日01-9十年券區間看將在1.12%-1.17%。

週三亞洲信用市場在風險性資產出現回檔以及一些新發行券的供給增加的不利因素下，信用市場相對來說算是比較有支撐，新發行的OCBCSP 次順位債在發行價格指標利率加 230 bps 左右振盪，其他券也大致在平盤附近，另外昨天Mizuho 發行五年期與十年期金融債，定價分別在指標利率+90 bps 以及 +130 bps。在信用違約指數方面，全球主權指數收在141點，北美指數收在99點，歐洲指數收在133點，日本指數收在226點，亞洲指數收在132點。

美國十年期公債利率



來源: Bloomberg

每日債券小常識

問: 請問殖利率曲線通常會有哪些變化?

答: 殖利率曲線變化通常有平行移動與非平行移動。非平行移動又有趨陡、趨平兩種。所謂平行移動是指長天期與短天期同時同方向同樣幅度的移動。趨陡代表短天期殖利率下跌較長天期殖利率多。或者短天期殖利率較長天期殖利率上漲的少。趨緩代表短天期殖利率下跌較長天期殖利率少。或者短天期殖利率較長天期殖利率上漲的多。

每日公司介紹

公司名稱: 韓國進出口銀行

產業別: 金融業

信評資料:	展望	短期評等	長期評等
Moody's	STABLE	P-1	Aa3
S&P	STABLE	A-1	A+

重要指標:

ROE	2.092
EBITDA/Interest Expense	--
Debt/Equity	593.341
Quick Ratio	--

公司簡介

韓國進出口銀行為韓國的國營銀行。成立於1976年七月一日。主要是協助國家經濟發展以及促進跨國經濟合作。業務範圍包括支持進出口交易、海外投資、以及取得海外天然資源。

近日新定價快訊

發行公司: BSH Bosch und Siemens	幣別: CNH
發行日期: 2012/7/24	到期日: 26/01/2015 (2.5yr) 24/07/2017 (5yr) 25/07/2022 (10yr)
擔保: N	產業別: 家電業
票面利率: 2.9% (2.5yr) 3.8% (5yr) 4.375% (10yr)	信用評等:
發行額: 1.25 bn	Moody's --
其他附註:	S&P A
	Fitch --
	TRC --

公司簡介

Bosch家電成立於1886年。結合精密電機工程及電子科技。為世界工業技術之先驅。在1967年並與Siemens集團的家電事業組成BSH Bosch und Siemens Hausgeraete GmbH (簡稱BSH家電集團)。BSH家電集團於全球近50個國家成立分公司或代理商。行銷超過130個國家。為全球三大家電製造商之一。

近日新定價快訊

發行公司: 台積電	幣別: TWD
發行日期: 2012/9/26	到期日: 2017/2019
擔保: 無	產業別: 半導體業
票面利率: 1.28% / 1.39%	信用評等:
發行額: 12.7bn / 9bn	Moody's --
其他附註: 101年度第2期	S&P --
	Fitch --
	TRC twAAA

公司簡介

台積電於民國七十六年在新竹科學園區成立。是全球第一家的專業積體電路製造服務公司。為業界的創始者與領導者。是全球規模最大的專業積體電路製造公司。提供業界最先進的製程技術及擁有專業晶圓製造服務領域最完備的元件資料庫、智財、設計工具、及設計流程。

近日新定價快訊

發行公司: Golden Developments Holdings Ltd.	幣別: CNH
發行日期: 09/07/2012	到期日: 09/07/2014
擔保: Y	產業別: 鋼鐵業
票面利率: 4.5%	信用評等:
發行額: 275 mn	Moody's --
其他附註: Guaranteed by Yieh Phui Enterprise Co., Ltd	S&P --
	Fitch --
	TRC --

公司簡介

燁輝鋼鐵成立於1995年。可生產各式熱浸鍍鋅與烤漆鋼品。為全世界產量最大的單鍍廠。鍍鋅鋼品與烤漆鋼品最高年產量分別為2003年130.5萬公噸及43.3萬公噸。

近日新定價快訊

發行公司: 鴻海精密	幣別: TWD
發行日期: 2012/10/11	到期日: 2017/10/11
擔保: 無	產業別: 其他電子業
票面利率: 1.35%	信用評等:
發行額: 3.3bn	Moody's --
其他附註: 101年度第4期	S&P --
	Fitch --
	TRC twAA+

公司簡介

鴻海精密為全球最大電子代工廠。提供各式電子產品代工。並與全球一線品牌大廠建立合作關係。奠定的強健之客戶基礎。近年藉由成功擴大本身在LCD電視、筆記型電腦、智慧型手機、以及平板電腦等快速成長產品之市占率的方式。鴻海的業務成長速度持續領先同業。

新台幣產品諮詢專線: +886-2-23828219

外幣產品諮詢專線: +852-25868362

外幣產品免付費專線: 0080-185-6674(Taiwan)

債券複委託下單專線: +886-2-2388-8700 客戶理財部

外幣公司債參考報價

美元計價

發行單位 / 票面利率(%) / 到期日(年)	發行量(M)	殖利率	買價	/	賣價	Moody's	S&P	Note
C 2.8 07/16/13	330	1.774	100.000	/	101.000	--	A-	花旗集團
BEIENT 4 1/2 04/25/22	800	3.417	108.282	/	109.192	Baa1	A-	北控水務
CAPITA 3.731 03/21/18	400	2.503	105.930	/	106.470	A3	--	新加坡不動產信託
CNOOC 3 7/8 05/02/22	1500	3.050	106.485	/	107.091	Aa3	AA-	中海油
CNPCCH 2 3/4 04/19/17	650	1.890	103.465	/	103.937	A1	A+	中國石油天然氣集團公司
EIBKOR 4 01/11/17	1250	1.707	109.135	/	109.522	Aa3	A+	韓國進出口銀行
EIBKOR 5 04/11/22	1000	2.914	116.841	/	117.512	Aa3	A+	韓國進出口銀行
FUBON 6 1/8 11/30/20	200	4.422	110.785	/	112.230	--	BBB	富邦集團
HANABK 3 1/2 10/25/17	500	2.148	106.191	/	106.627	A1	A	韓亞銀行
HIGHWY 4 1/2 03/23/15	700	1.503	106.957	/	107.328	A1	A+	韓國高速公路
HKLSA 4 1/2 06/01/22	500	3.298	109.187	/	110.486	A2	A-	香港置地
HUWHY 3 1/2 01/13/17	1000	1.938	106.119	/	106.539	A3	A-	和記黃埔
HUWHY 4 5/8 01/13/22	1500	3.320	109.893	/	110.730	A3	A-	和記黃埔
HUWHY 6 05/29/49	1000	5.603	103.500	/	105.000	Baa2	BBB	和記黃埔
INDKOR 2 3/8 07/17/17	500	2.000	101.470	/	101.907	Aa3	A	韓國工業銀行
KDB 3 1/2 08/22/17	1250	1.877	107.297	/	107.676	Aa3	A	韓國發展銀行
KEB 3 1/8 06/26/17	700	2.188	103.978	/	104.333	A2	A-	韓國外換銀行
KOREAT 3 7/8 01/20/17	350	1.906	107.757	/	108.286	--	A	韓國電信
KORELE 2 1/2 07/16/17	500	2.009	102.005	/	102.417	A1	A+	韓國電力公司
KORELE 4 3/4 07/13/21	500	2.922	113.547	/	114.469	A1	A+	韓國電力公司
KOROIL 4 10/27/16	1000	1.850	108.079	/	108.547	A1	A+	韓國石油公司
LIFUNG 5 1/4 05/13/20	750	3.519	110.880	/	111.962	A3	A-	利豐集團
LOTTE 3 3/8 05/09/17	400	2.320	104.285	/	104.804	A3 /*-	--	樂天百貨
MALAYS 3.928 06/04/15	1250	1.348	106.487	/	106.818	A3	A-	馬來西亞公債
MALAYS 2.991 07/06/16	1200	1.660	104.572	/	104.994	A3	A-	馬來西亞公債
MIZUHO 2.55 03/17/17	1500	1.519	104.171	/	104.608	A1	A+	瑞穗銀行
NACF 3 1/2 02/08/17	500	2.089	105.554	/	106.018	A1	A	韓國國家農業合作社
NTT 1.4 07/18/17	750	1.135	101.128	/	101.314	Aa2	AA	NTT
OCBCSP 1 5/8 03/13/15	1000	1.108	101.100	/	101.350	Aa1	AA-	新加坡華僑銀行
ORIX 3 3/4 03/09/17	500	2.880	103.252	/	103.880	Baa2	A-	ORIX株式會社
POHANG 4 1/4 10/28/20	700	3.293	106.157	/	107.259	A3 /*-	A-	浦項鋼鐵
PUSAN 4 1/8 02/09/17	300	2.171	107.775	/	108.230	A2	--	釜山銀行
SCBTB 3 3/8 09/19/17	1100	2.755	102.674	/	102.997	A3	BBB+	暹羅商業銀行
SHNHAN 4 3/8 07/27/17	700	2.062	110.237	/	110.710	A1	A	新韓銀行
SINOPE 2 3/4 05/17/17	1000	1.823	103.815	/	104.308	Aa3	A+	中石化
SINOPE 2 3/4 05/17/17	1000	1.823	103.815	/	104.308	Aa3	A+	中石化
SINOPE 4 7/8 05/17/42	1000	4.098	112.145	/	114.336	Aa3	A+	中石化
STANLN 4 07/12/22	1250	3.812	101.335	/	101.771	A3	A-	渣打銀行
SUMIBK 1.35 07/18/15	1000	1.080	100.596	/	100.868	Aa3	A+	三井住友銀行
SUMIBK 1.8 07/18/17	1250	1.455	101.346	/	101.808	Aa3	A+	三井住友銀行
SUMIBK 3.2 07/18/22	750	2.903	102.075	/	102.932	Aa3	A+	三井住友銀行
SUNHUN 4 1/2 02/14/22	900	3.448	107.699	/	108.945	A1	A+	香港新鴻基地產
SWIPRO 4 3/8 06/18/22	500	3.248	108.631	/	109.934	A2	A-	太古地產
TINGYI 3 7/8 06/20/17	500	2.604	105.267	/	105.853	Baa1	BBB+	康師傅控股
VW 1 7/8 10/13/16	500	1.434	101.699	/	101.699	A3	A-	福斯汽車

附註

*：代表該債券為永續型債券，利率之後將有可能變動，或為可召回債券，請進一步瞭解發行條件。

%：債券交割是以含息價為基準。

境外人民幣公司債參考報價: 中資企業

發行單位 / 票面利率(%) / 到期日(年)	發行量(M)	殖利率	買價 / 賣價	Moody's	S&P	Note
ADBCH 3 01/17/14	2100	3.100	99.500 / 100.250	NR	AA-u	中國農業發展銀行
ADBCH 3.2 01/17/15	550	3.256	99.500 / 100.250	NR	AA-u	中國農業發展銀行
ADBCH 3 1/2 01/17/17	350	3.467	99.750 / 100.500	NR	AA-u	中國農業發展銀行
BCHINA 2.9 09/30/13	2800	3.032	99.500 / 100.250	--	A	中國銀行
BOCOM 2.98 03/09/14	700	3.348	99.000 / 100.000	--	A-	交通銀行
BEIENT 3 3/4 06/30/14	1450	3.900	99.250 / 100.250	--	--	北控水務
BEIENT 5 06/30/16	500	4.480	101.000 / 102.500	--	--	北控水務
BJCAPT 4 3/4 02/21/14	1150	4.553	99.500 / 101.000	--	--	首創置業
BJASST 4 7/8 12/02/13	1000	4.411	99.750 / 101.250	--	--	首長國際
BYDCOL 4 1/2 04/28/14	1000	11.532	89.250 / 91.500	--	--	比亞迪股份有限公司
CHIEAS 4 08/08/14	2500	3.925	99.500 / 100.750	--	--	中國東方航空
CGB 1 12/0	2000	2.582	98.000 / 98.500	Aa3	AA-	中國附息國債
CGB 3.3 10/27/14	500	2.600	101.000 / 101.750	Aa3	--	中國附息國債
CGB 1.8 12/01/15	2000	2.638	97.000 / 98.000	Aa3	AA-	中國附息國債
CGB 2.48 12/01/20	1000	3.237	94.000 / 95.250	Aa3	AA-	中國附息國債
CGB 1.4 08/18/16	5000	2.817	94.250 / 95.500	Aa3	AA-	中國附息國債
CGB 0.6 08/18/14	6000	2.561	96.000 / 97.000	Aa3	AA-	中國附息國債
CGB 1.94 08/18/18	3000	2.996	93.750 / 95.000	Aa3	AA-	中國附息國債
CGB 2.36 08/18/21	1000	3.278	92.500 / 93.500	Aa3	AA-	中國附息國債
CHCHTO 4 1/2 05/19/14	600	5.496	97.500 / 99.500	--	--	中國誠通發展集團
CHIPOW 3.2 12/23/15	800	5.001	94.250 / 95.250	--	--	中電國際
CHIPWR 3 3/4 04/29/14	500	7.251	94.250 / 95.750	--	--	中國電力新能源發展
CHIPWR 6 1/2 01/09/17	800	6.531	99.000 / 100.750	--	--	中國電力新能源發展
CHIWIN 6 3/8 04/04/14	750	15.653	87.000 / 89.500	--	--	中國風電集團
CHMERC 2.9 11/19/13	700	3.250	99.250 / 100.000	--	--	招商局集團(香港)
CHMERC 3 06/30/16	1600	4.212	95.500 / 96.250	--	--	招商局集團
CHMERC 2 06/30/14	1400	3.678	96.750 / 97.750	--	--	招商局集團
CITPAC 2.7 08/03/16	1000	4.024	92.500 / 98.250	--	--	中信泰富
COFCO 1.85 06/03/14	3000	4.008	96.250 / 97.000	--	--	中國糧油食品集團(香港)
CHMING 2.95 04/13/14	500	10.350	88.250 / 91.750	--	--	晨鳴紙業
CNPCCH 2.55 10/26/13	2500	3.169	99.000 / 99.750	A1	A+	中石油
CNPCCH 2.95 10/26/14	500	3.206	99.000 / 100.000	A1	A+	中石油
EXIMCH 2.65 12/02/13	4000	2.989	99.250 / 100.000	--	AA-	中國進出口銀行
EXIMCH 2.7 04/07/14	3000	3.137	99.000 / 99.750	--	AA-	中國進出口銀行
EXIMCH 2.9 04/05/15	1000	3.164	99.000 / 99.750	--	AA-	中國進出口銀行
GZRFPR 7 04/29/14	2612	8.503	97.250 / 98.500	--	--	富力地產
HAIAIR 6 09/16/14	1000	7.636	96.500 / 97.750	--	--	海南航空
HAIAIR 5 1/4 01/20/15	500	7.820	94.000 / 95.500	--	--	海南航空
INDEPS 4.65 07/21/14	1000	6.160	96.750 / 98.250	--	BB-	銀泰百貨
LONGYU 4 1/2 12/21/13	690	4.823	99.000 / 100.250	--	--	龍源電力
PCDHK 5 1/4 02/01/14	750	11.946	91.250 / 93.000	--	--	春天百貨
PINGIN 2.075 06/09/14	2000	3.974	96.500 / 97.500	--	--	平安保險
RESOPW 2.9 11/12/13	1000	3.257	99.250 / 100.000	NR	BBB-	華潤電力
RESOPW 3 3/4 11/12/15	1000	3.361	100.750 / 101.500	NR	BBB-	華潤電力
ROADKG 6 02/25/14	1300	7.069	98.000 / 99.250	B1	BB-	路勁基建
SBSG 3 1/8 12/01/13	1000	3.236	99.500 / 100.250	A3	A	上海寶鋼集團
SBSG 3 1/4 03/01/14	500	3.155	99.750 / 100.500	A3	A	上海寶鋼集團
SBSG 3 1/2 12/01/14	2100	3.315	100.000 / 100.750	A3	A	上海寶鋼集團
SBSG 3.675 03/01/15	900	3.508	100.000 / 100.750	A3	A	上海寶鋼集團
SBSG 4 3/8 12/01/16	500	3.650	102.250 / 103.250	A3	A	上海寶鋼集團
SBSG 4.15 03/01/17	1500	3.805	101.000 / 101.750	A3	A	上海寶鋼集團
SDBC 2.7 11/11/13	3000	2.938	99.500 / 100.000	--	AA-	國家開發銀行
SDBC 3.1 01/16/15	867	3.214	99.250 / 100.250	NR	AA-	國家開發銀行
SDBC 4.2 01/19/27	2500	4.153	100.000 / 101.000	NR	AA-	國家開發銀行
SHASHU 6 1/2 07/22/14	1500	7.647	97.500 / 98.750	--	BB-	山水水泥
SINOCH 1.8 01/18/14	3500	3.637	97.250 / 98.250	--	--	中化集團
SINOTR 3.3 10/11/14	2600	4.025	97.500 / 99.750	--	--	中國對外貿易運輸
SANYPH 7 1/2 03/28/15	800	8.767	96.500 / 98.000	--	--	海航集團(香港)
SZOCTH 3 1/2 05/25/14	1000	5.977	95.000 / 97.500	--	--	華僑城
TSLIEN 5 3/4 11/10/14	1300	5.618	99.750 / 100.750	--	--	津聯集團
ZHNGCE 2 08/04/14	900	3.960	96.000 / 97.250	--	--	中策橡膠
ZHOSHK 4 3/4 04/21/14	1250	10.313	91.500 / 93.250	--	--	中升控股

附註

* 債券交割是以含息價為基準。

境外人民幣公司債參考報價: 非中資企業

發行單位 / 票面利率(%) / 到期日(年)	發行量(M)	殖利率	買價	/	賣價	Moody's	S&P	Note
ADSEMI 4 1/4 09/20/16	500	4.742	97.000	/	99.5	--	--	日月光
AIFP 3.95 09/19/18	850	3.902	99.250	/	101.25	--	A	法國液化空氣集團
AIFP 3 09/19/16	1750	3.273	98.500	/	99.5	--	A	法國液化空氣集團
ALOPF 4 1/4 03/09/15	500	3.753	100.750	/	101.5	Baa2	BBB	阿爾斯通
AMXLMM 3 1/2 02/08/15	1000	3.16	100.250	/	101.25	A2	A-	AMERICA MOVIL
ASACEM 2.95 09/30/14	586	4.023	97.000	/	99	--	--	亞泥中國
ASIA 2.85 10/21/20	1200	3.044	98.000	/	99.25	Aaa	AAA	亞洲開發銀行
BLUSKY 6 1/2 06/20/14	600	10.051	93.000	/	96.25	--	--	香港航空
BNKEA 3.65 05/11/15	1000	3.342	100.250	/	101.25	--	A	東亞銀行
BPLN 1.7 09/15/14	700	3.053	97.000	/	98	A2	A	BP集團
BSHBOS 2 3/8 09/29/14	850	3.039	98.250	/	99.25	--	A	博世和西門子家用電器集團
BSHBOS 3 3/8 09/28/16	750	3.443	99.250	/	100.25	--	A	博世和西門子家用電器集團
CAT 2.9 03/16/14	1260	3.172	99.250	/	100	A2	A	開拓重工
CHLEAS 5 04/05/15	750	4.837	99.750	/	101	--	--	中租迪和(BVI)
CJCHEI 2 1/4 07/06/14	1100	4.535	95.250	/	97.25	--	--	CJ國際控股有限公司
KNBZMK 2.9 10/20/14	500	3.484	98.250	/	99.5	--	--	DANGA CAPITAL BHD
EBIUH 4 7/8 03/12/15	1000	4.101	101.250	/	102.25	A3	--	EMIRATES NBD PJSC
F 4 7/8 03/26/15	1000	3.952	101.500	/	102.75	--	BB+	福特汽車公司
FRESHK 3.9 06/03/14	1250	5.439	97.000	/	98.25	--	--	遠東宏信
FRESHK 6.95 12/21/16	750	6.565	100.500	/	102.25	--	--	遠東宏信
GALENT 4 5/8 12/16/13	1380	4.067	100.000	/	101.25	--	--	銀河娛樂集團
GENHKS 3.95 06/30/14	1380	4.874	98.000	/	99	--	--	雲頂香港
GLPSP 3 3/8 05/11/16	2650	3.866	98.000	/	98.75	Baa2	--	普洛斯集團
HITCAP 3 3/4 03/22/15	500	3.695	99.750	/	100.5	--	A-	日立資本
HKCGAS 1.4 04/11/16	1000	3.312	93.250	/	94.25	A1	A+	香港中華煤氣
HPWELL 1.55 05/18/14	600	3.925	95.750	/	97	--	--	合和基建
HSBC 2 7/8 04/30/15	2000	2.875	99.500	/	100.5	Aa3	AA-	匯豐銀行
IDBI 4 1/2 11/18/14	650	4.245	99.750	/	101.25	Baa3	BBB-	印度工業發展銀行
ILFSIN 5 3/4 04/26/15	630	4.951	101.500	/	102.25	--	--	ITNL Offshore Pte Ltd
LGFP 9 11/14/14	1500	5.825	105.500	/	106.75	--	--	拉法基瑞安水泥
LOTTE 4 02/09/15	750	3.601	100.500	/	101.25	A3 /*-	--	樂天百貨
LXSGR 3.95 02/16/15	500	3.387	100.750	/	101.75	Baa2	BBB	英國朗盛公司
MITSCO 4 1/4 03/01/17	500	3.967	100.750	/	101.5	A2	A+	三井物產
MS 1 5/8 06/02/14	500	3.864	96.000	/	97	Baa1	A-	摩根士丹利
NEWFOC 3 3/4 08/17/13	200	5.912	98.250	/	98.25	--	--	新焦點
NWDEVL 2 3/4 07/14/14	1000	4.252	97.000	/	98	--	--	新創建集團
ORIX 2 03/24/14	400	3.989	96.750	/	97.75	--	A-	歐力士
ORIX 4 11/29/14	500	3.921	99.750	/	100.5	NR	A-	歐力士
PAHSP 6 1/2 06/02/14	600	14.684	86.750	/	90.25	--	--	太平洋恩利
RBI 4.55 03/23/14	750	4.186	100.000	/	101	A2	A	瑞弗森國際銀行集團
SINCON 4 3/4 04/14/14	1380	7.635	95.250	/	96.75	--	--	勝獅貨櫃
SOCGEN 5 04/19/15	500	4.31	101.000	/	102.25	A2	A	法國興業銀行
SOLARG 4 3/4 08/24/14	300	5.579	98.550	/	98.55	--	--	陽光能源
SUNHKC 4 04/28/14	500	6.703	95.250	/	97	--	--	亞洲聯合財務有限公司
TSCOLN 1 3/4 09/01/14	725	3.131	97.000	/	98	Baa1	A-	特易購
TPVTEC 4 1/4 03/21/14	500	6.103	96.250	/	98.75	--	--	冠捷科技
VTB 2.95 12/23/13	1000	3.708	98.750	/	99.5	Baa1	BBB	VTB銀行
VW 2.15 05/23/16	1500	2.923	96.750	/	98	A3	A-	福斯汽車
YUENFO 3.1 02/10/14	300	4.357	98.400	/	98.4	--	--	永豐餘
YUM 2 3/8 09/29/14	350	3.307	97.750	/	98.75	Baa3	BBB	百勝餐飲

附註

* 債券交割是以含息價為基準。

台幣公司債參考報價

名稱 / 票面利率(%) / 到期日(年)	殖利率	客戶買價	客戶賣價	發行單位 / 票面利率(%) / 到期日(年)	殖利率	百元價格	客戶賣價
98塑化2 / 1.42 / 2016/5/25	#VALUE!	#VALUE!	#VALUE!				
98南亞1 / 1.88 / 2014/2/26	#VALUE!	#VALUE!	#VALUE!				
98統一1A / 1.23 / 2012/12/22	#VALUE!	#VALUE!	#VALUE!				
00鴻海1 / 1.47 / 2016/3/8	#VALUE!	#VALUE!	#VALUE!				
00裕融1 / 1.27 / 2014/6/10	#VALUE!	#VALUE!	#VALUE!				
00萬海1A / 1.65 / 2016/6/22	#VALUE!	#VALUE!	#VALUE!				

外幣可轉換公司債

Ticker	轉換公司	幣別	賣價	/	買價	賣回日程	到期日	票面利率	現股價格	平價
KNYUTT 0 10/27/13	京元電	USD	100.00	/	102.00	--	2013/10/27	0	--	135.32
ACERST 0 08/10/15	宏碁	USD	99.23	/	100.19	2013/8/10	2015/8/10	0	--	29.65
ACERST 0 08/10/17	宏碁	USD	101.11	/	102.13	2015/8/10	2017/8/10	0	--	28.82
ASACEM 0 01/27/16	遠東新	USD	96.86	/	97.70	2014/1/27	2016/1/27	0	--	60.32
AUOPT 0 10/13/15	友達	USD	81.87	/	82.48	--	2015/10/13	0	--	26.85
EPIST 0 01/27/16	晶電	USD	95.42	/	96.35	2014/1/27	2016/1/27	0	--	47.02
HONHAI 0 10/12/13	鴻海	USD	103.67	/	104.31	--	2013/10/12	0	--	85.34
TATUNG 0 03/25/14	大同	USD	94.92	/	96.16	--	2014/3/25	0	--	41.52
TPKHOL 0 04/20/14	F-宸鴻	USD	94.78	/	95.54	--	2014/4/20	0	--	50.16
ASACEM 0 06/07/16	亞泥	USD	103.37	/	104.23	2014/6/7	2016/6/7	0	--	84.72
TWGIC 0 07/28/14	台玻	USD	93.85	/	94.89	--	2014/7/28	0	--	48.27
UNIMIC 0 05/24/16	聯電	USD	94.97	/	95.81	2014/5/24	2016/5/24	0	2.04	61.07
RADOPT 0 07/21/16	瑞儀光電	USD	106.00	/	107.00	2014/7/21	2016/7/21	0	--	96.76
SLACP 0 05/12/16	香格里拉(亞洲)	USD	97.54	/	98.19	--	2016/5/12	0	15.32	53.46
FEAST 3 5/8 03/05/15	遠東發展	HKD	99.85	/	100.81	--	2015/3/5	3.625	1.69	52.65
SHTGF 3.3 10/22/14	信德集團	HKD	99.94	/	100.44	--	2014/10/22	3.3	3.01	41.98
XINHD 2 1/2 10/20/15	亨得利	HKD	99.01	/	99.62	2013/10/20	2015/10/20	2.5	2.20	44.42
LOTTES 0 07/05/16	樂天百貨	USD	95.95	/	96.46	2014/7/5	2016/7/5	0	324000.00	48.36
LOTTES 0 07/05/16	樂天百貨	JPY	96.03	/	96.62	2014/7/5	2016/7/5	0	324000.00	46.88
HYUELE 4 1/2 12/14/15	SK HYNIX INC	USD	99.65	/	100.65	--	2012/12/14	4.5	23000.00	52.83
STXPOC 4 1/2 11/20/15	STX PAN OCEAN CO	USD	95.17	/	96.11	2012/11/20	2014/11/20	4.5	3660.00	28.23
LGTELE 0 09/29/12	LG UPLUS CORP	USD	--	/	--	--	2012/9/29	0	6680.00	--
HJSHNW 4 07/20/16	韓進海運有限公司	USD	93.10	/	95.36	2014/7/20	2016/7/20	4	13100.00	51.33
OSIMSP 2 3/4 07/05/15	OSIM INTL LTD	SGD	99.50	/	100.09	2014/7/5	2016/7/5	2.75	1.41	72.39
SMCPM 2 05/05/14	SAN MIGUEL	USD	103.10	/	103.75	--	2014/5/5	2	109.40	101.77
CATFIN 0 08/14/14	國泰金	USD	106.49	/	107.31	--	2014/8/14	0	--	91.49

信用連結商品報價

連結標的	標的名稱	TCRI	利率	債券到期日/賣回日	付息方式	可承做本金
XS0347678079 Corp	亞泥轉遠東新世紀海外交換債(USD)		2.70%	2013/2/20	每季	最高USD 1500萬
23772	微星二	4	2.10%	2013/4/25	每季	TWD 30,000,000
29031	遠百一	4	1.60%	2014/3/3	每季	TWD 50,000,000
28851	元金一	twA+	1.75%	2013/6/17	每季	TWD 20,000,000

回購交易利率牌告

天期	USD(%)	EUR(%)	TWD(%)	CNH(%)
1Week	0.65	--	0.65	2.60
2Week	0.75	--	0.65	2.60
3Week	0.90	--	0.65	--
1 Month	1.30	1.00	0.70	2.60
2 Month	--	--	--	2.70
3 Month	1.40	--	--	2.80
6 Month	--	--	--	3.00
1 Year	--	--	--	3.20

附註

*: 代表該債券為永續型債券，利率之後將有可能變動，或為可召回債券，請進一步瞭解發行條件。

%: 債券交割是以含息價為基準。

免責聲明

本文為永豐金證券之每日債券評論。其所涵蓋之信息並非為特定投資之推薦。數據來源彭博社(Bloomberg)。永豐金證券假設數據資料皆公開並可信任之，評論為永豐金證券之觀點。本文內容僅供參考之用，並不構成與永豐金證券，或其相關機構進行任何證券或產品之交易合約。本文內容並非未經許可的法律權限內的提議或邀請，或者對瀏覽之投資人的提議或邀請。

本文的數據與觀點反映目前市場的現況以及我們至今的判斷。鑒於市場變化，我們在未經全面確認的情況下，依賴所假設公開來源的信息為準確且完整。我們的觀點及其基礎假設可能在未與事先通知的情況下而發生變化。證券資產價格變化可以用於說明的作用但並不代表真實的回報。

一些信息可能包括預期看法與新聞整理。我們的評論是基於不同的風險、不確定因素及假設，實發事件或結果或市場所實現的表現可能與預述的情況有不同。

投資涉及風險，包括本金損失的可能性。過去的表现與歷史數字並不一定代表未來的表現。本文內容不得造成任何投資建議或推薦，並且並非為針對特定的目標、市場狀況或某人的個別需要而準備。投資者應自行研究全部相關資料。

過往表現並不代表未來業績。無任何示範或保證可以展示個別策略的效能或可能獲得的實際回報。

全球據點**Hong Kong**

SinoPac Securities (Asia) Ltd.
21st Floor, One Peking
1 Peking Road,
Tsim Sha Tsui, Kowloon, Hong Kong
Tel: +852-2586-8340
Toll Free : 0080-185-6674(Taiwan)
Fax: +852-2586-8300

Shanghai

SinoPac Securities (Asia) Limited
Suite 2405, Hua Xia Bank Tower,
256 South Pudong Road, Shanghai
People's Republic of China
Tel: +86-21-6886-5358
Fax: +86-21-6886-5969

London

SinoPac Securities (Europe) Ltd.
5th Floor · Habib House
42 Moorgate
London EC2R 6EL
United Kingdom,
Registered in England and Wales No. 3766464
Tel: +44-20-7614-9999
Fax: +44-20-7614-9979

Taipei

SinoPac Securities Corporation
17F · 2 Chung Ching S. Road · Sec 1
Taipei 100 ·
Taiwan
Tel: +886-2-2382-8219/2312-3866
Fax: +886-2-2382-3464

彭博頁面

SinoPac Securities Corp

www.taiwanresearch.com

Bloomberg page: SIAL