

### 全球指標公債

	最新殖利率	前日變化(BP)
美國五年期公債	0.67%	4.32
美國十年期公債	1.74%	6.96
美國三十年期公債	2.97%	8.16
德國五年期公債	0.57%	5.10
德國十年期公債	1.52%	7.40
德國三十年期公債	2.37%	7.20
中國三年期點心公債(CNH)	2.69%	0.10
中國五年期點心公債(CNH)	2.98%	0.02
中國十年期點心公債(CNH)	3.35%	0.01
中國十五年期點心公債(CNH)	3.68%	0.00

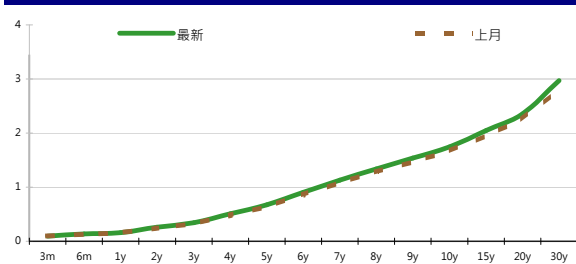
### Markit CDX & iTraxx 信用指數

	指數	前日變化(BP)
全球主權 iTraxx 指數	140	(4)
北美投資級 CDX 指數	95	(0)
歐洲投資級 iTraxx 指數	127	(2)
日本投資級 iTraxx 指數	223	1
亞洲投資級 iTraxx 指數 (不包含日本)	130	(1)

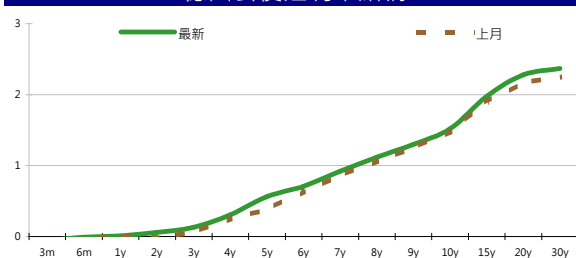
### 外匯市場

	價格	指數	前日變化(%)	
歐元兌美元	1.30	道瓊工業	13610.15	0.26 %
美元兌日圓	78.69	那斯達克	3136.186	(0.42) %
美元兌人民幣	6.32	S&P 500	1460.93	(0.03) %
美元兌台幣	29.37	德國工業	7397.87	1.27 %
歐元兌台幣	38.08	英國FTSE	5871.02	0.74 %
港幣兌台幣	3.78	法國CAC	3457.04	1.64 %
人民幣兌台幣	4.63	日經225	8824.59	0.44 %

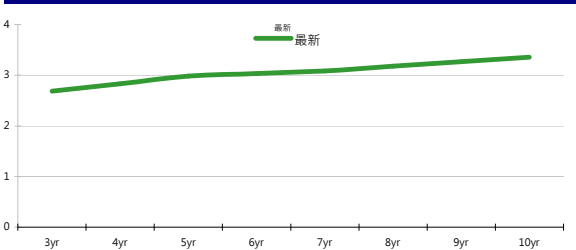
### 美國公債殖利率期間結構



### 德國公債殖利率結構



### CNH公債殖利率結構



## 固定收益每日評論

周五美國公布就業報告，數據表現亮眼，失業率再次優於預期來到7.8%，讓美債殖利率應聲由區間下緣進行反彈，預期美債十年期殖利率會在1.65%~1.85%區間震盪，本週將有3年期以及較長天期的10年期與30年期公債標售，有可能會在發債前將利率進行打高。終場五年期公債殖利率收在0.67%，十年期公債殖利率收在1.74%，三十年期公債殖利率收在2.97%。歐元區公債方面，由於ECB總裁德拉吉上週重申已經準備好買債的準備，讓西班牙公債因此受到激勵，十年期公債下跌進期最多的22 bps來到5.69%，德債則是在風險氣氛好轉下殖利率上升，終場德債五年期殖利率收在0.57%，十年期殖利率收在1.52%，三十年期殖利率收在2.37%。

上週五台債市場在公布九月CPI高於市場預期後，殖利率開高略為收低。由於在美國非農就業數字公布前，市場在高市債標售結果良好，仍略微偏多。最終五年券01-6R期沒有成交；十年券收在1.1450%上揚0.1bp，成交量123億。預料在上週五美國就業數字良好，台債殖利率有機會跟著反彈修正，今日01-9十年券區間看1.13%-1.18%。

亞洲信用市場在第四季開始的第一周表現不錯，雖然因為中國十一長假關係市場稍嫌冷清，以CDS指數來看的話tighten 10 bps左右，以東南亞的券如泰國以及馬來西亞的銀行券成為市場的主力，整個禮拜下來約有tighten 20 bps左右是上週表現比較強的sector，如果與美國的Credit 做比較，信用評等在A以上的券的利差距離2010年底點約40 bps，相較來說BBB的券較有投資價值，但是仍要注意風險報酬比例。在EPFR Fund flow 方面，本周仍然持續是淨流入部分，Hard Currency 部分為淨流入448 mm。在信用違約指數方面，全球主權指數收在140點，北美指數收在95點，歐洲指數收在127點，日本指數收在223點，亞洲指數收在130點。

### 美國十年期公債殖利率



來源: Bloomberg

## 每日債券小常識

## 主動交易策略:

一般來說，除了買進後持有至到期日外，公司債交易策略還有以下數種，分別是預策利率走勢、殖利率利差策略、殖利率曲線策略等幾種，以下將分門別類進行概述。

預策利率走勢策略是最簡單，但也相對需要對於市場有一定的看法，當覺得未來利率會下跌，便採取買進的動作，當覺得未來利率會走升的時候，便採取賣出的動作。

## 殖利率利差策略：

簡單來說，便是尋找兩個有相同特性，如信用評等AAA的公司債以及美國政府公債，然後觀察兩者之間的殖利率利差，由於這兩種標的都是屬於相當穩定的標的，因此殖利率應該會相當接近，也就是說當殖利率利差現在是處於較為擴大的走勢時，便可以採取買近價格較低，賣出價格較高的策略，因為理論上這兩者的利差將會再次縮小。

## 殖利率曲線策略：

債券殖利率曲線顯示到期年限與收益率間的關係，殖利率曲線的形狀會隨著時間而有所改變。基於此，殖利率曲線策略是依據債券殖利率曲線形狀所可能產生變化的預期，而規劃某一特定投資組合，以期為該投資組合帶來最大報酬率。

## 每日公司介紹

公司名稱: 摩根史坦利

產業別: 金融業

信評資料:	展望	短期評等	長期評等
Moody's	--	--	--
S&P	--	--	--

## 重要指標:

ROE	--
EBITDA/Interest Expense	--
Debt/Equity	--
Quick Ratio	--

## 公司簡介

俗稱「大摩」，是一家成立於美國紐約的國際金融服務公司，提供包括證券、資產管理、企業合併重組和信用卡等多種金融服務，原是JP摩根中的投資部門，1933年美國經歷了大蕭條，國會通過格拉斯-斯蒂格爾法案，禁止公司同時提供商業銀行與投資銀行服務，摩根士丹利於是作為一家投資銀行在1935年9月5日在紐約成立，目前在全球27個國家的600多個城市設有代表處，雇員總數達5萬多人。

## 近日新定價快訊

發行公司: BSH Bosch und Siemens	幣別: CNH
發行日期: 2012/7/24	到期日: 26/01/2015 (2.5yr) 24/07/2017 (5yr) 25/07/2022 (10yr)
擔保: N	產業別: 家電業
票面利率: 2.9% (2.5yr) 3.8% (5yr) 4.375% (10yr)	信用評等:
發行額: 1.25 bn	Moody's --
其他附註:	S&P A
	Fitch --
	TRC --

## 公司簡介

Bosch家電成立於1886年，結合精密電機工程及電子科技，為世界工業技術之先驅。在1967年並與Siemens集團的家電事業組成BSH Bosch und Siemens Hausgeraete GmbH (簡稱BSH家電集團)。BSH家電集團於全球近50個國家成立分公司或代理商，行銷超過130個國家，為全球三大家電製造商之一。

## 近日新定價快訊

發行公司: 台積電	幣別: TWD
發行日期: 2012/9/26	到期日: 2017/2019
擔保: 無	產業別: 半導體業
票面利率: 1.28% / 1.39%	信用評等:
發行額: 12.7bn / 9bn	Moody's --
其他附註: 101年度第2期	S&P --
	Fitch --
	TRC twAAA

## 公司簡介

台積電於民國七十六年在新竹科學園區成立，是全球第一家的專業積體電路製造服務公司。為業界的創始者與領導者，是全球規模最大的專業積體電路製造公司，提供業界最先進的製程技術及擁有專業晶圓製造服務領域最完備的元件資料庫、智財、設計工具、及設計流程。

## 近日新定價快訊

發行公司: Golden Developments Holdings Ltd.	幣別: CNH
發行日期: 09/07/2012	到期日: 09/07/2014
擔保: Y	產業別: 鋼鐵業
票面利率: 4.5%	信用評等:
發行額: 275 mn	Moody's --
其他附註: Guaranteed by Yieh Phui Enterprise Co., Ltd	S&P --
	Fitch --
	TRC --

## 公司簡介

燐輝鋼鐵成立於1995年，可生產各式熱浸鍍鋅與烤漆鋼品，為全世界產量最大的單鍍廠，鍍鋅鋼品與烤漆鋼品最高年產量分別為2003年130.5萬公噸及43.3萬公噸。

## 近日新定價快訊

發行公司: 鴻海精密	幣別: TWD
發行日期: 2012/10/11	到期日: 2017/10/11
擔保: 無	產業別: 其他電子業
票面利率: 1.35%	信用評等:
發行額: 3.3bn	Moody's --
其他附註: 101年度第4期	S&P --
	Fitch --
	TRC twAA+

## 公司簡介

鴻海精密為全球最大電子代工廠，提供各式電子產品代工，並與全球一線品牌大廠建立合作關係，奠定的強健之客戶基礎，近年藉由成功擴大本身在LCD電視、筆記型電腦、智慧型手機、以及平板電腦等快速成長產品之市占率的方式，鴻海的業務成長速度持續領先同業。

債券複委託下單專線: +886-2-2388-8700 客戶理財部

新台幣產品諮詢專線: +886-2-23828219

外幣產品諮詢專線: +852-25868362

外幣產品免付費專線: 0080-185-6674(Taiwan)

## 外幣公司債參考報價

## 美元計價

發行單位 / 票面利率(%) / 到期日(年)	發行量(M)	殖利率	買價	/	賣價	Moody's	S&P	Note
C 2.8 07/16/13	330	1.793	100.000	/	101.000	--	A-	花旗集團
BEIENT 4 1/2 04/25/22	800	3.513	107.488	/	108.390	Baa1	A-	北控水務
CAPITA 3.731 03/21/18	400	2.478	106.080	/	106.605	A3	--	新加坡不動產信託
CNOOC 3 7/8 05/02/22	1500	3.191	105.304	/	105.893	Aa3	AA-	中海油
CNPCCH 2 3/4 04/19/17	650	1.934	103.263	/	103.774	A1	A+	中國石油天然氣集團公司
EIBKOR 4 01/11/17	1250	1.747	108.972	/	109.406	Aa3	A+	韓國進出口銀行
EIBKOR 5 04/11/22	1000	2.941	116.562	/	117.352	Aa3	A+	韓國進出口銀行
FUBON 6 1/8 11/30/20	200	4.395	110.999	/	112.448	--	BBB	富邦集團
HANABK 3 1/2 10/25/17	500	2.166	106.097	/	106.574	A1	A	韓亞銀行
HIGHWY 4 1/2 03/23/15	700	1.587	106.827	/	107.116	A1	A+	韓國高速公路
HKLSP 4 1/2 06/01/22	500	3.359	108.895	/	109.757	A2	A-	香港置地
HUWHY 3 1/2 01/13/17	1000	2.056	105.538	/	106.167	A3	A-	和記黃埔
HUWHY 4 5/8 01/13/22	1500	3.359	109.578	/	110.414	A3	A-	和記黃埔
HUWHY 6 05/29/49	1000	5.604	103.824	/	104.905	Baa2	BBB	和記黃埔
INDKOR 2 3/8 07/17/17	500	2.022	101.334	/	101.859	Aa3	A	韓國工業銀行
KDB 3 1/2 08/22/17	1250	1.896	107.204	/	107.631	Aa3	A	韓國發展銀行
KEB 3 1/8 06/26/17	700	2.228	103.796	/	104.174	A2	A-	韓國外換銀行
KOREAT 3 7/8 01/20/17	350	1.962	107.529	/	108.080	--	A	韓國電信
KORELE 2 1/2 07/16/17	500	2.046	101.824	/	102.270	A1	A+	韓國電力公司
KORELE 4 3/4 07/13/21	500	3.025	112.714	/	113.648	A1	A+	韓國電力公司
KOROIL 4 10/27/16	1000	1.876	108.018	/	108.449	A1	A+	韓國石油公司
LIFUNG 5 1/4 05/13/20	750	3.623	110.179	/	111.234	A3	A-	利豐集團
LOTTE 3 3/8 05/09/17	400	2.351	104.179	/	104.657	A3 /*-	--	樂天百貨
MALAYS 3.928 06/04/15	1250	1.361	106.471	/	106.833	A3	A-	馬來西亞公債
MALAYS 2.991 07/06/16	1200	1.659	104.558	/	105.050	A3	A-	馬來西亞公債
MIZUHO 2.55 03/17/17	1500	1.450	104.596	/	104.816	A1	A+	瑞穗銀行
NACF 3 1/2 02/08/17	500	2.124	105.353	/	105.957	A1	A	韓國國家農業合作社
NTT 1.4 07/18/17	750	1.127	101.147	/	101.380	Aa2	AA	NTT
OCBCSP 1 5/8 03/13/15	1000	1.170	100.963	/	101.203	Aa1	AA-	新加坡華僑銀行
ORIX 3 3/4 03/09/17	500	2.825	103.491	/	104.123	Baa2	A-	ORIX株式會社
POHANG 4 1/4 10/28/20	700	3.397	105.448	/	106.471	A3 /*-	A-	浦項鋼鐵
PUSAN 4 1/8 02/09/17	300	2.196	107.636	/	108.206	A2	--	釜山銀行
SCBTB 3 3/8 09/19/17	1100	2.802	102.456	/	102.793	A3	BBB+	暹羅商業銀行
SHNHAN 4 3/8 07/27/17	700	2.080	110.127	/	110.710	A1	A	新韓銀行
SINOPE 2 3/4 05/17/17	1000	1.870	103.608	/	104.114	Aa3	A+	中石化
SINOPE 2 3/4 05/17/17	1000	1.870	103.608	/	104.114	Aa3	A+	中石化
SINOPE 4 7/8 05/17/42	1000	4.220	109.967	/	112.054	Aa3	A+	中石化
STANLN 4 07/12/22	1250	3.811	101.398	/	101.792	A3	A-	渣打銀行
SUMIBK 1.35 07/18/15	1000	1.023	100.823	/	100.960	Aa3	A+	三井住友銀行
SUMIBK 1.8 07/18/17	1250	1.491	101.303	/	101.534	Aa3	A+	三井住友銀行
SUMIBK 3.2 07/18/22	750	2.924	102.112	/	102.540	Aa3	A+	三井住友銀行
SUNHUN 4 1/2 02/14/22	900	3.401	108.104	/	109.357	A1	A+	香港新鴻基地產
SWIPRO 4 3/8 06/18/22	500	3.279	108.595	/	109.463	A2	A-	太古地產
TINGYI 3 7/8 06/20/17	500	2.686	104.901	/	105.507	Baa1	BBB+	康師傅控股
VW 1 7/8 10/13/16	500	1.468	101.574	/	101.574	A3	A-	福斯汽車

## 附註

\*：代表該債券為永續型債券，利率之後將有可能變動，或為可召回債券，請進一步瞭解發行條件。

%：債券交割是以含息價為基準。

## 境外人民幣公司債參考報價: 中資企業

發行單位 / 票面利率(%) / 到期日(年)	發行量(M)	殖利率	買價 / 賣價	Moody's	S&P	Note
ADBCH 3 01/17/14	2100	3.099	99.500 / 100.250	NR	AA-u	中國農業發展銀行
ADBCH 3.2 01/17/15	550	2.913	99.500 / 101.750	NR	AA-u	中國農業發展銀行
ADBCH 3 1/2 01/17/17	350	3.499	99.500 / 100.500	NR	AA-u	中國農業發展銀行
BCHINA 2.9 09/30/13	2800	3.031	99.500 / 100.250	--	A	中國銀行
BOCOM 2.98 03/09/14	700	3.345	99.000 / 100.000	--	A-	交通銀行
BEIENT 3 3/4 06/30/14	1450	3.899	99.250 / 100.250	--	--	北控水務
BEIENT 5 06/30/16	500	4.518	101.000 / 102.250	--	--	北控水務
BJCAPT 4 3/4 02/21/14	1150	4.555	99.500 / 101.000	--	--	首創置業
BJASST 4 7/8 12/02/13	1000	4.191	100.000 / 101.500	--	--	首長國際
BYDCOL 4 1/2 04/28/14	1000	11.567	89.250 / 91.250	--	--	比亞迪股份有限公司
CHIEAS 4 08/08/14	2500	3.854	99.750 / 100.750	--	--	中國東方航空
CGB 1 12/0	2000	2.338	98.000 / 99.000	Aa3	AA-	中國附息國債
CGB 3.3 10/27/14	500	2.604	101.000 / 101.750	Aa3	--	中國附息國債
CGB 1.8 12/01/15	2000	2.634	97.000 / 98.000	Aa3	AA-	中國附息國債
CGB 2.48 12/01/20	1000	3.327	93.500 / 94.500	Aa3	AA-	中國附息國債
CGB 1.4 08/18/16	5000	2.776	94.250 / 95.750	Aa3	AA-	中國附息國債
CGB 0.6 08/18/14	6000	2.618	96.000 / 96.750	Aa3	AA-	中國附息國債
CGB 1.94 08/18/18	3000	3.018	93.750 / 94.750	Aa3	AA-	中國附息國債
CGB 2.36 08/18/21	1000	3.311	92.250 / 93.250	Aa3	AA-	中國附息國債
CHCHTO 4 1/2 05/19/14	600	5.489	97.500 / 99.500	--	--	中國誠通發展集團
CHIPOW 3.2 12/23/15	800	5.038	94.000 / 95.250	--	--	中電國際
CHIPWR 3 3/4 04/29/14	500	6.065	95.750 / 97.500	--	--	中國電力新能源發展
CHIPWR 6 1/2 01/09/17	800	6.530	99.000 / 100.750	--	--	中國電力新能源發展
CHIWIN 6 3/8 04/04/14	750	16.648	85.750 / 88.250	--	--	中國風電集團
CHMERC 2.9 11/19/13	700	3.246	99.250 / 100.000	--	--	招商局集團(香港)
CHMERC 3 06/30/16	1600	4.208	95.500 / 96.250	--	--	招商局集團
CHMERC 2 06/30/14	1400	3.665	96.750 / 97.750	--	--	招商局集團
CITPAC 2.7 08/03/16	1000	4.019	92.750 / 98.000	--	--	中信泰富
COFCO 1.85 06/03/14	3000	4.072	96.000 / 97.000	--	--	中國糧油食品集團(香港)
CHMING 2.95 04/13/14	500	10.184	88.000 / 92.250	--	--	晨鳴紙業
CNPCCH 2.55 10/26/13	2500	3.161	99.000 / 99.750	A1	A+	中石油
CNPCCH 2.95 10/26/14	500	3.204	99.000 / 100.000	A1	A+	中石油
EXIMCH 2.65 12/02/13	4000	2.985	99.250 / 100.000	--	AA-	中國進出口銀行
EXIMCH 2.7 04/07/14	3000	3.133	99.000 / 99.750	--	AA-	中國進出口銀行
EXIMCH 2.9 04/05/15	1000	3.163	99.000 / 99.750	--	AA-	中國進出口銀行
GZRFPR 7 04/29/14	2612	8.668	97.000 / 98.250	--	--	富力地產
HAIAIR 6 09/16/14	1000	7.698	96.500 / 97.500	--	--	海南航空
HAIAIR 5 1/4 01/20/15	500	7.805	94.000 / 95.500	--	--	海南航空
INDEPS 4.65 07/21/14	1000	6.230	96.750 / 98.000	--	BB-	銀泰百貨
LONGYU 4 1/2 12/21/13	690	4.711	99.250 / 100.250	--	--	龍源電力
PCDHK 5 1/4 02/01/14	750	12.213	90.750 / 92.750	--	--	春天百貨
PINGIN 2.075 06/09/14	2000	3.958	96.500 / 97.500	--	--	平安保險
RESOPW 2.9 11/12/13	1000	3.252	99.250 / 100.000	NR	BBB-	華潤電力
RESOPW 3 3/4 11/12/15	1000	3.405	100.250 / 101.750	NR	BBB-	華潤電力
ROADKG 6 02/25/14	1300	6.962	98.000 / 99.500	B1	BB-	路勁基建
SBSG 3 1/8 12/01/13	1000	3.235	99.500 / 100.250	A3	A	上海寶鋼集團
SBSG 3 1/4 03/01/14	500	3.156	99.750 / 100.500	A3	A	上海寶鋼集團
SBSG 3 1/2 12/01/14	2100	3.316	100.000 / 100.750	A3	A	上海寶鋼集團
SBSG 3.675 03/01/15	900	3.509	100.000 / 100.750	A3	A	上海寶鋼集團
SBSG 4 3/8 12/01/16	500	3.685	102.000 / 103.250	A3	A	上海寶鋼集團
SBSG 4.15 03/01/17	1500	3.806	101.000 / 101.750	A3	A	上海寶鋼集團
SDBC 2.7 11/11/13	3000	3.053	99.250 / 100.000	--	AA-	國家開發銀行
SDBC 3.1 01/16/15	867	3.214	99.250 / 100.250	NR	AA-	國家開發銀行
SDBC 4.2 01/19/27	2500	4.153	100.000 / 101.000	NR	AA-	國家開發銀行
SHASHU 6 1/2 07/22/14	1500	7.794	97.250 / 98.500	--	BB-	山水水泥
SINOCH 1.8 01/18/14	3500	3.720	97.250 / 98.000	--	--	中化集團
SINOTR 3.3 10/11/14	2600	4.020	97.500 / 99.750	--	--	中國對外貿易運輸
SANYPH 7 1/2 03/28/15	800	8.762	96.500 / 98.000	--	--	海航集團(香港)
SZOCTH 3 1/2 05/25/14	1000	6.379	94.500 / 96.750	--	--	華僑城
TSLIEN 5 3/4 11/10/14	1300	5.618	99.750 / 100.750	--	--	津聯集團
ZHNGCE 2 08/04/14	900	3.872	96.250 / 97.250	--	--	中策橡膠
ZHOSHK 4 3/4 04/21/14	1250	10.168	91.500 / 93.500	--	--	中升控股

附註

\* 債券交割是以含息價為基準。

## 境外人民幣公司債參考報價: 非中資企業

發行單位 / 票面利率(%) / 到期日(年)	發行量(M)	殖利率	買價	/	賣價	Moody's	S&P	Note
ADSEMI 4 1/4 09/20/16	500	4.741	97.000	/	99.5	--	--	日月光
AIFP 3.95 09/19/18	850	3.902	99.500	/	101	--	A	法國液化空氣集團
AIFP 3 09/19/16	1750	3.204	98.750	/	99.75	--	A	法國液化空氣集團
ALOPF 4 1/4 03/09/15	500	3.756	100.750	/	101.5	Baa2	BBB	阿爾斯通
AMXLMM 3 1/2 02/08/15	1000	3.162	100.250	/	101.25	A2	A-	AMERICA MOVIL
ASACEM 2.95 09/30/14	586	4.016	97.000	/	99	--	--	亞泥中國
ASIA 2.85 10/21/20	1200	3.026	98.250	/	99.25	Aaa	AAA	亞洲開發銀行
BLUSKY 6 1/2 06/20/14	600	10.108	93.250	/	95.75	--	--	香港航空
BNKEA 3.65 05/11/15	1000	3.343	100.250	/	101.25	--	A	東亞銀行
BPLN 1.7 09/15/14	700	2.976	97.250	/	98	A2	A	BP集團
BSHBOS 2 3/8 09/29/14	850	2.901	98.500	/	99.5	--	A	博世和西門子家用電器集團
BSHBOS 3 3/8 09/28/16	750	3.443	99.250	/	100.25	--	A	博世和西門子家用電器集團
CAT 2.9 03/16/14	1260	3.169	99.250	/	100	A2	A	開拓重工
CHLEAS 5 04/05/15	750	4.838	99.750	/	101	--	--	中租迪和(BVI)
CJCHEI 2 1/4 07/06/14	1100	4.517	95.500	/	97	--	--	CJ國際控股有限公司
DANGMK 2.9 10/20/14	500	3.48	98.250	/	99.5	--	--	DANGA CAPITAL BHD
EBIUH 4 7/8 03/12/15	1000	4.214	101.000	/	102	A3	--	EMIRATES NBD PJSC
F 4 7/8 03/26/15	1000	3.904	101.750	/	102.75	--	BB+	福特汽車公司
FRESHK 3.9 06/03/14	1250	5.345	97.250	/	98.25	--	--	遠東宏信
FRESHK 6.95 12/21/16	750	6.566	100.500	/	102.25	--	--	遠東宏信
GALENT 4 5/8 12/16/13	1380	4.182	100.000	/	101	--	--	銀河娛樂集團
GENHKS 3.95 06/30/14	1380	5.022	97.500	/	99	--	--	雲頂香港
GLPSP 3 3/8 05/11/16	2650	3.826	98.000	/	99	Baa2	--	普洛斯集團
HITCAP 3 3/4 03/22/15	500	3.642	99.750	/	100.75	--	A-	日立資本
HKCGAS 1.4 04/11/16	1000	3.305	93.250	/	94.25	A1	A+	香港中華煤氣
HPWELL 1.55 05/18/14	600	3.988	95.500	/	97	--	--	合和基建
HSBC 2 7/8 04/30/15	2000	2.926	99.500	/	100.25	Aa3	AA-	匯豐銀行
IDBI 4 1/2 11/18/14	650	4.31	99.750	/	101	Baa3	BBB-	印度工業發展銀行
ILFSIN 5 3/4 04/26/15	630	5.007	101.250	/	102.25	--	--	ITNL Offshore Pte Ltd
LGFP 9 11/14/14	1500	6.092	105.000	/	106.25	--	--	拉法基瑞安水泥
LOTTE 4 02/09/15	750	3.66	100.250	/	101.25	A3 /*-	--	樂天百貨
LXSGR 3.95 02/16/15	500	3.335	101.000	/	101.75	Baa2	BBB	英國朗盛公司
MITSCO 4 1/4 03/01/17	500	3.967	100.750	/	101.5	A2	A+	三井物產
MS 1 5/8 06/02/14	500	3.845	96.000	/	97	Baa1	A-	摩根士丹利
NEWFOC 3 3/4 08/17/13	200	5.872	98.250	/	98.25	--	--	新焦點
NWDEVL 2 3/4 07/14/14	1000	4.24	97.000	/	98	--	--	新創建集團
ORIX 2 03/24/14	400	4.062	96.750	/	97.5	--	A-	歐力士
ORIX 4 11/29/14	500	4.045	99.500	/	100.25	NR	A-	歐力士
PAHSP 6 1/2 06/02/14	600	12.643	89.500	/	92.75	--	--	太平洋恩利
RBIIV 4.55 03/23/14	750	4.19	100.000	/	101	A2	A	瑞弗森國際銀行集團
SINCON 4 3/4 04/14/14	1380	8.071	94.500	/	96.25	--	--	勝獅貨櫃
SOCGEN 5 04/19/15	500	4.313	101.000	/	102.25	A2	A	法國興業銀行
SOLARG 4 3/4 08/24/14	300	5.573	98.550	/	98.55	--	--	陽光能源
SUNHKC 4 04/28/14	500	7.125	94.500	/	96.5	--	--	亞洲聯合財務有限公司
TSCOLN 1 3/4 09/01/14	725	3.052	97.250	/	98	Baa1	A-	特易購
TPVTEC 4 1/4 03/21/14	500	5.899	96.500	/	99	--	--	冠捷科技
VTB 2.95 12/23/13	1000	3.592	98.750	/	99.75	Baa1	BBB	VTB銀行
VW 2.15 05/23/16	1500	2.957	96.750	/	97.75	A3	A-	福斯汽車
YUENFO 3.1 02/10/14	300	4.344	98.400	/	98.4	--	--	永豐餘
YUM 2 3/8 09/29/14	350	3.234	97.750	/	99	Baa3	BBB	百勝餐飲

附註

\* 債券交割是以含息價為基準。

## 台幣公司債參考報價

名稱 / 票面利率(%) / 到期日(年)	殖利率	客戶買價	客戶賣價	發行單位 / 票面利率(%) / 到期日(年)	殖利率	百元價格	客戶賣價
98塑化2 / 1.42 / 2016/5/25	#VALUE!	#VALUE!	#VALUE!				
98南亞1 / 1.88 / 2014/2/26	#VALUE!	#VALUE!	#VALUE!				
98統一1A / 1.23 / 2012/12/22	#VALUE!	#VALUE!	#VALUE!				
00鴻海1 / 1.47 / 2016/3/8	#VALUE!	#VALUE!	#VALUE!				
00裕融1 / 1.27 / 2014/6/10	#VALUE!	#VALUE!	#VALUE!				
00萬海1A / 1.65 / 2016/6/22	#VALUE!	#VALUE!	#VALUE!				

## 外幣可轉換公司債

Ticker	轉換公司	幣別	賣價	買價	賣回日程	到期日	票面利率	現股價格	平價
KNYUTT 0 10/27/13	京元電	USD	100.00	102.00	--	2013/10/27	0	15.75	138.55
ACERST 0 08/10/15	宏碁	USD	99.18	100.12	2013/8/10	2015/8/10	0	27.70	29.53
ACERST 0 08/10/17	宏碁	USD	101.11	102.08	2015/8/10	2017/8/10	0	27.70	28.70
ASACEM 0 01/27/16	遠東新	USD	96.95	97.75	2014/1/27	2016/1/27	0	32.90	60.20
AUOPT 0 10/13/15	友達	USD	81.74	82.51	--	2015/10/13	0	10.70	28.20
EPIST 0 01/27/16	晶電	USD	95.49	96.48	2014/1/27	2016/1/27	0	60.10	48.20
HONHAI 0 10/12/13	鴻海	USD	104.04	104.66	--	2013/10/12	0	90.40	86.49
TATUNG 0 03/25/14	大同	USD	95.37	96.56	--	2014/3/25	0	7.84	43.11
TPKHOL 0 04/20/14	F-宸鴻	USD	95.06	95.80	--	2014/4/20	0	390.00	51.54
ASACEM 0 06/07/16	亞泥	USD	103.21	104.09	2014/6/7	2016/6/7	0	36.90	84.24
TWGC 0 07/28/14	台玻	USD	94.10	95.20	--	2014/7/28	0	28.90	48.40
UNIMIC 0 05/24/16	聯電	USD	95.24	96.03	2014/5/24	2016/5/24	0	2.07	61.97
RADOPT 0 07/21/16	瑞儀光電	USD	106.00	107.00	2014/7/21	2016/7/21	0	123.00	94.93
SLACP 0 05/12/16	香格里拉(亞洲)	USD	97.74	98.36	--	2016/5/12	0	15.36	53.60
FEAST 3 5/8 03/05/15	遠東發展	HKD	100.20	101.03	--	2015/3/5	3.625	1.76	54.83
SHTGF 3.3 10/22/14	信德集團	HKD	99.92	100.50	--	2014/10/22	3.3	3.04	42.40
XINHD 2 1/2 10/20/15	亨得利	HKD	99.04	99.56	2013/10/20	2015/10/20	2.5	2.20	44.42
LOTTES 0 07/05/16	樂天百貨	USD	95.99	96.36	2014/7/5	2016/7/5	0	315500.00	47.36
LOTTES 0 07/05/16	樂天百貨	JPY	95.94	96.52	2014/7/5	2016/7/5	0	315500.00	46.27
HYUELE 4 1/2 12/14/15	SK HYNIX INC	USD	99.62	100.62	--	2012/12/14	4.5	23250.00	53.71
STXPOC 4 1/2 11/20/15	STX PAN OCEAN CO	USD	95.77	96.51	2012/11/20	2014/11/20	4.5	3770.00	29.25
LGTELE 0 09/29/12	LG UPLUS CORP	USD	--	--	--	2012/9/29	0	6970.00	--
HJSHNW 4 07/20/16	韓進海運有限公司	USD	93.45	95.63	2014/7/20	2016/7/20	4	13850.00	54.57
OSIMSP 2 3/4 07/05/15	OSIM INTL LTD	SGD	99.75	100.40	2014/7/5	2016/7/5	2.75	1.45	74.70
SMCPM 2 05/05/14	SAN MIGUEL	USD	102.97	103.86	--	2014/5/5	2	109.90	102.42
CATFIN 0 08/14/14	國泰金	USD	106.38	107.11	--	2014/8/14	0	32.80	92.44

## 信用連結商品報價

連結標的	標的名稱	TCRI	利率	債券到期日/賣回日	付息方式	可承做本金
XS0347678079 Corp	亞泥轉遠東新世紀海外交換債(USD)		2.70%	2013/2/20	每季	最高USD 1500萬
23772	微星二	4	2.10%	2013/4/25	每季	TWD 30,000,000
29031	遠百一	4	1.60%	2014/3/3	每季	TWD 50,000,000
28851	元金一	twA+	1.75%	2013/6/17	每季	TWD 20,000,000

## 回購交易利率牌告

天期	USD(%)	EUR(%)	TWD(%)	CNH(%)
1Week	0.65	--	0.65	2.60
2Week	0.75	--	0.65	2.60
3Week	0.90	--	0.65	--
1 Month	1.30	1.00	0.70	2.60
2 Month	--	--	--	2.70
3 Month	1.40	--	--	2.80
6 Month	--	--	--	3.00
1 Year	--	--	--	3.20

## 附註

\*: 代表該債券為永續型債券，利率之後將有可能變動，或為可召回債券，請進一步瞭解發行條件。

%: 債券交割是以含息價為基準。

## 免責聲明

本文為永豐金證券之每日債券評論。其所涵蓋之信息並非為特定投資之推薦。數據來源彭博社(Bloomberg)。永豐金證券假設數據資料皆公開並可信任之，評論為永豐金證券之觀點。本文內容僅供參考之用，並不構成與永豐金證券，或其相關機構進行任何證券或產品之交易合約。本文內容並非未經許可的法律權限內的提議或邀請，或者對瀏覽之投資人的提議或邀請。

本文的數據與觀點反映目前市場的現況以及我們至今的判斷。鑒於市場變化，我們在未經全面確認的情況下，依賴所假設公開來源的信息為準確且完整。我們的觀點及其基礎假設可能在未與事先通知的情況下而發生變化。證券資產價格變化可以用於說明的作用但並不代表真實的回報。

一些信息可能包括預期看法與新聞整理。我們的評論是基於不同的風險、不確定因素及假設，實發事件或結果或市場所實現的表現可能與預述的情況有不同。

投資涉及風險，包括本金損失的可能性。過去的表现與歷史數字並不一定代表未來的表現。本文內容不得造成任何投資建議或推薦，並且並非為針對特定的目標、市場狀況或某人的個別需要而準備。投資者應自行研究全部相關資料。

過往表現並不代表未來業績。無任何示範或保證可以展示個別策略的效能或可能獲得的實際回報。

## 全球據點

### Hong Kong

SinoPac Securities (Asia) Ltd.  
21st Floor, One Peking  
1 Peking Road,  
Tsim Sha Tsui, Kowloon, Hong Kong  
Tel: +852-2586-8340  
Toll Free : 0080-185-6674(Taiwan)  
Fax: +852-2586-8300

### Shanghai

SinoPac Securities (Asia) Limited  
Suite 2405, Hua Xia Bank Tower,  
256 South Pudong Road, Shanghai  
People's Republic of China  
Tel: +86-21-6886-5358  
Fax: +86-21-6886-5969

### London

SinoPac Securities (Europe) Ltd.  
5th Floor · Habib House  
42 Moorgate  
London EC2R 6EL  
United Kingdom,  
Registered in England and Wales No. 3766464  
Tel: +44-20-7614-9999  
Fax: +44-20-7614-9979

### Taipei

SinoPac Securities Corporation  
17F · 2 Chung Ching S. Road · Sec 1  
Taipei 100 ·  
Taiwan  
Tel: +886-2-2382-8219/2312-3866  
Fax: +886-2-2382-3464

## 彭博頁面

SinoPac Securities Corp

[www.taiwanresearch.com](http://www.taiwanresearch.com)

Bloomberg page: SIAL