

全球指標公債

	最新殖利率	前日變化(BP)
美國五年公債	0.62%	(0.48)
美國十年公債	1.62%	(0.86)
美國三十年公債	2.82%	(0.31)
德國五年公債	0.54%	2.50
德國十年公債	1.45%	0.80
德國三十年公債	2.27%	1.10
中國三年期點心公債(CNH)	2.69%	(9.65)
中國五年期點心公債(CNH)	2.99%	(3.46)
中國十年期點心公債(CNH)	3.34%	(3.30)
中國十五年期點心公債(CNH)	3.69%	0.15

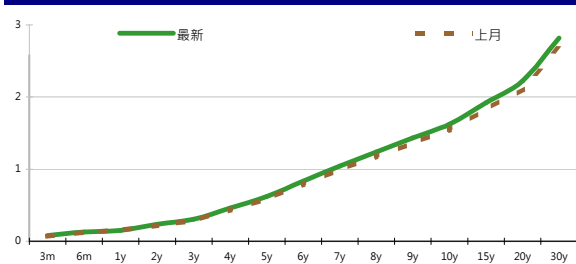
Markit CDX & iTraxx 信用指數

	指數	前日變化(BP)
全球主權 iTraxx 指數	146	(2)
北美投資級 CDX 指數	99	(0)
歐洲投資級 iTraxx 指數	133	(3)
日本投資級 iTraxx 指數	227	3
亞洲投資級 iTraxx 指數 (不包含日本)	135	(1)

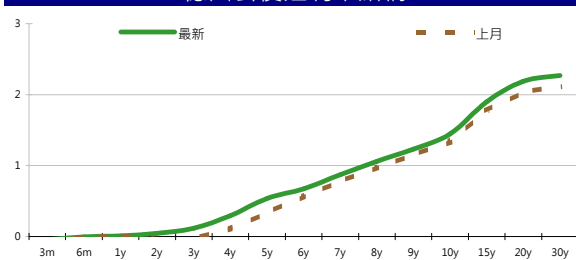
外匯市場

	價格	指數	前日變化(%)	
歐元兌美元	1.29	道瓊工業	13515.11	0.58%
美元兌日圓	78.03	那斯達克	3113.533	(0.09)%
美元兌人民幣	6.28	S&P 500	1444.49	0.27%
美元兌台幣	29.31	德國工業	7326.73	1.53%
歐元兌台幣	37.72	英國FTSE	5820.45	1.37%
港幣兌台幣	3.78	法國CAC	3434.98	2.39%
人民幣兌台幣	4.66	日經225	8870.16	(0.83)%

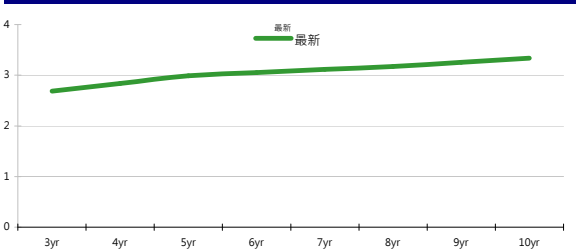
美國公債殖利率期間結構



德國公債殖利率結構



CNH公債殖利率結構



固定收益每日評論

週一亞洲時間市場氣氛偏risk off，美債利率有些許買盤進場使得利率小幅下跌1~2bps，歐元區公布九月份製造業PMI，結果還是不理想，大部分是低於預期。美國公布九月份製造業ISM為51.5優於預期的49.7，利率小彈2~3bps，但收盤利率持平。終場五年期公債利率收在0.62%，十年期公債利率收在1.62%，三十年期公債利率收在2.82%。歐元區公債方面，歐元區製造業仍低迷，西班牙十年債利率下跌6 bps，德債利率在早盤上揚後力道減弱，終場德債五年期殖利率收在0.54%，十年期殖利率收在1.45%，三十年期殖利率收在2.27%。本周關鍵是美國週五公布的就業數字和ECB的開會結果。

昨日台債市場成交量仍舊低迷，在國際債市波動度下滑情況下，台債缺乏議題指引方向，盤中國庫署署長表示明年發債量將至少6000億。最終五年券01-6R期沒有成交；十年券收在1.1677%下滑0.12bp，成交量88億。預料在美債多頭走勢下，料今日台債仍偏多，今日01-9十年券區間看1.14%-1.19%。

週一亞洲許多國家休假，市場基本上無交易，少數看到有報價的名字是上週五新發行的SPSP 3.3 2023，新加坡電力在澳洲的天然氣子公司，次級市場交易在reoffer spread左右並無太明顯方向。新發行券次是阿布達比的First Gulf Bank，發行五年期美金券，發行spread在五年期公債+214.5bps，發行金額為USD 650mm。在信用違約指數方面，全球主權指數收在146點，北美指數收在99點，歐洲指數收在133點，日本指數收在227點，亞洲指數收在135點。

美國十年期公債利率



來源: Bloomberg

每日債券小常識

問: 請問常看到信用評等這個字, 什麼東西是信用評等呢?

答: 信用評等的目的是顯示受評對象違約風險的大小。

最初產生於20世紀初期的美國。1902年, 穆迪公司的創始人約翰·穆迪開始對當時發行的鐵路債券進行評級。後來延伸到各種金融產品及各種評估對象。

問: 那信用評等的ABC分別代表什麼意義呢?

答: 一般來說, 信用評等BBB以下的債券, 是屬於垃圾債券, 是投資人無法參與的, 那在BBB以上的債券其分級意義大致如下:

AAA 信譽極好, 幾乎無風險。

AA 信譽優良, 基本無風險。

A 信譽較好, 具備支付能力

每日公司介紹

公司名稱: 和記黃埔

產業別: 綜合業務

信評資料:	展望	短期評等	長期評等
Moody's	--	--	--
S&P	--	--	--

重要指標:

ROE	--
EBITDA/Interest Expense	--
Debt/Equity	--
Quick Ratio	--

公司簡介

和記黃埔有限公司香港交易所最大的上市公司之一, 是業務遍佈全球的大型跨國企業, 經營多元化業務, 包括全球多個市場最大的貨櫃碼頭經營商、零售連鎖集團、地產發展與基建業務, 以至電訊及電台廣播服務, 集團主席為香港首富李嘉誠。

近日新定價快訊

發行公司: BSH Bosch und Siemens	幣別: CNH
發行日期: 2012/7/24	到期日: 26/01/2015 (2.5yr) 24/07/2017 (5yr) 25/07/2022 (10yr)
擔保: N	產業別: 家電業
票面利率: 2.9% (2.5yr) 3.8% (5yr) 4.375% (10yr)	信用評等:
發行額: 1.25 bn	Moody's --
其他附註:	S&P A
	Fitch --
	TRC --

公司簡介

Bosch家電成立於1886年, 結合精密電機工程及電子科技, 為世界工業技術之先驅。在1967年並與Siemens集團的家電事業組成BSH Bosch und Siemens Hausgeraete GmbH (簡稱BSH家電集團)。BSH家電集團於全球近50個國家成立分公司或代理商, 行銷超過130個國家, 為全球三大家電製造商之一。

近日新定價快訊

發行公司: Golden Developments Holdings Ltd.	幣別: CNH
發行日期: 09/07/2012	到期日: 09/07/2014
擔保: Y	產業別: 鋼鐵業
票面利率: 4.5%	信用評等:
發行額: 275 mn	Moody's --
其他附註: Guaranteed by Yieh Phui Enterprise Co., Ltd	S&P --
	Fitch --
	TRC --

公司簡介

燁輝鋼鐵成立於1995年, 可生產各式熱浸鍍鋅與烤漆鋼品, 為全世界產量最大的單鍍廠, 鍍鋅鋼品與烤漆鋼品最高年產量分別為2003年130.5萬公噸及43.3萬公噸。

近日新定價快訊

發行公司: 台電	幣別: TWD
發行日期: 2012/8/16	到期日: 2019/8/16
擔保: 無	產業別: 電廠
票面利率: 1.39%	信用評等:
發行額: 5.7bn	Moody's --
其他附註: 101年度第3期	S&P --
	Fitch --
	TRC twAAA

公司簡介

台灣電力公司為經濟部下直屬單位, 且在國內的電力供應業者中, 具有市場獨占之優勢。由於電力需求隨著經濟成長而增加, 目前預估101年用電需求達1,995.1億度, 年成長約3.4%, 台電已擁有多元化發電的能力。

近日新定價快訊

發行公司: 裕民航運	幣別: TWD
發行日期: 2012/8/22	到期日: 2017/8/22
擔保: 有	產業別: 航運業
票面利率: 1.32%	信用評等:
發行額: 2bn	Moody's --
其他附註:	S&P --
	Fitch --
	TRC twA+

公司簡介

裕民航運為遠東集團成員之一, 主要業務包含船舶運輸、船舶買賣及船舶代理。計入8艘建造中的新船, 總艘數將達37艘, 總運量將達435萬噸, 目前為全台最大的散裝航運公司。

債券複委託下單專線: +886-2-2388-8700 客戶理財部

新台幣產品諮詢專線: +886-2-23828219

外幣產品諮詢專線: +852-25868362

外幣產品免付費專線: 0080-185-6674(Taiwan)

外幣公司債參考報價

美元計價

發行單位 / 票面利率(%) / 到期日(年)	發行量(M)	殖利率	買價	/	賣價	Moody's	S&P	Note
C 2.8 07/16/13	330	0.985	100.000	/	101.000	--	A-	花旗集團
BEIENT 4 1/2 04/25/22	800	3.478	107.774	/	108.715	Baa1	A-	北控水務
CAPITA 3.731 03/21/18	400	2.469	106.040	/	106.779	A3	--	新加坡不動產信託
CNOOC 3 7/8 05/02/22	1500	3.127	106.150	/	106.150	Aa3	AA-	中海油
CNPCCH 2 3/4 04/19/17	650	1.121	107.190	/	107.190	A1	A+	中國石油天然氣集團公司
EIBKOR 4 01/11/17	1250	1.698	109.435	/	109.435	Aa3	A+	韓國進出口銀行
EIBKOR 5 04/11/22	1000	2.870	117.632	/	117.632	Aa3	A+	韓國進出口銀行
FUBON 6 1/8 11/30/20	200	4.338	111.524	/	112.779	--	BBB	富邦集團
HANABK 3 1/2 10/25/17	500	2.170	106.336	/	106.336	A1	A	韓亞銀行
HIGHWY 4 1/2 03/23/15	700	1.537	106.912	/	107.376	A1	A+	韓國高速公路
HKLSP 4 1/2 06/01/22	500	3.395	108.501	/	109.563	A2	A-	香港置地
HUWHY 3 1/2 01/13/17	1000	1.997	105.880	/	106.371	A3	A-	和記黃埔
HUWHY 4 5/8 01/13/22	1500	3.401	109.226	/	110.095	A3	A-	和記黃埔
HUWHY 6 05/29/49	1000	5.606	103.390	/	104.128	Baa2	BBB	和記黃埔
INDKOR 2 3/8 07/17/17	500	2.020	101.608	/	101.608	Aa3	A	韓國工業銀行
KDB 3 1/2 08/22/17	1250	1.829	107.767	/	107.767	Aa3	A	韓國發展銀行
KEB 3 1/8 06/26/17	700	2.217	104.049	/	104.049	A2	A-	韓國外換銀行
KOREAT 3 7/8 01/20/17	350	1.960	107.565	/	108.118	--	A	韓國電信
KORELE 2 1/2 07/16/17	500	2.041	102.080	/	102.080	A1	A+	韓國電力公司
KORELE 4 3/4 07/13/21	500	2.864	114.535	/	114.535	A1	A+	韓國電力公司
KOROIL 4 10/27/16	1000	1.814	108.520	/	108.520	A1	A+	韓國石油公司
LIFUNG 5 1/4 05/13/20	750	3.584	111.000	/	111.000	A3	A-	利豐集團
LOTTE 3 3/8 05/09/17	400	2.337	104.228	/	104.759	A3 /*-	--	樂天百貨
MALAYS 3.928 06/04/15	1250	1.524	106.000	/	106.500	A3	A-	馬來西亞公債
MALAYS 2.991 07/06/16	1200	1.679	104.500	/	105.000	A3	A-	馬來西亞公債
MIZUHO 2.55 03/17/17	1500	1.453	104.526	/	104.894	A1	A+	瑞穗銀行
NACF 3 1/2 02/08/17	500	2.093	105.546	/	106.075	A1	A	韓國國家農業合作社
NTT 1.4 07/18/17	750	1.092	101.433	/	101.433	Aa2	AA	NTT
OCBCSP 1 5/8 03/13/15	1000	1.125	101.200	/	101.200	Aa1	AA-	新加坡華僑銀行
ORIX 3 3/4 03/09/17	500	2.623	104.682	/	104.682	Baa2	A-	ORIX株式會社
POHANG 4 1/4 10/28/20	700	3.364	106.207	/	106.207	A3 /*-	A-	浦項鋼鐵
PUSAN 4 1/8 02/09/17	300	2.149	107.885	/	108.415	A2	--	釜山銀行
SCBTB 3 3/8 09/19/17	1100	2.863	102.348	/	102.348	A3	BBB+	暹羅商業銀行
SHNHAN 4 3/8 07/27/17	700	2.038	110.384	/	110.925	A1	A	新韓銀行
SINOPE 2 3/4 05/17/17	1000	1.898	103.750	/	103.750	Aa3	A+	中石化
SINOPE 2 3/4 05/17/17	1000	1.898	103.750	/	103.750	Aa3	A+	中石化
SINOPE 4 7/8 05/17/42	1000	4.314	109.317	/	109.317	Aa3	A+	中石化
STANLN 4 07/12/22	1250	3.923	100.253	/	100.760	A3	A-	渣打銀行
SUMIBK 1.35 07/18/15	1000	0.973	101.032	/	101.032	Aa3	A+	三井住友銀行
SUMIBK 1.8 07/18/17	1250	1.431	101.701	/	101.701	Aa3	A+	三井住友銀行
SUMIBK 3.2 07/18/22	750	2.913	102.426	/	102.426	Aa3	A+	三井住友銀行
SUNHUN 4 1/2 02/14/22	900	3.494	107.458	/	108.477	A1	A+	香港新鴻基地產
SWIPRO 4 3/8 06/18/22	500	3.278	109.050	/	109.050	A2	A-	太古地產
TINGYI 3 7/8 06/20/17	500	2.700	104.904	/	105.417	Baa1	BBB+	康師傅控股
VW 1 7/8 10/13/16	500	1.553	101.104	/	101.385	A3	A-	福斯汽車

附註

*: 代表該債券為永續型債券，利率之後將有可能變動，或為可召回債券，請進一步瞭解發行條件。

%: 債券交割是以含息價為基準。

境外人民幣公司債參考報價: 中資企業

發行單位 / 票面利率(%) / 到期日(年)	發行量(M)	殖利率	買價	/	賣價	Moody's	S&P	Note
ADBCH 3 01/17/14	2100	3.098	99.500	/	100.250	NR	AA-u	中國農業發展銀行
ADBCH 3.2 01/17/15	550	2.915	99.500	/	101.750	NR	AA-u	中國農業發展銀行
ADBCH 3 1/2 01/17/17	350	3.499	99.500	/	100.500	NR	AA-u	中國農業發展銀行
BCHINA 2.9 09/30/13	2800	3.031	99.500	/	100.250	--	A	中國銀行
BOCOM 2.98 03/09/14	700	3.341	99.000	/	100.000	--	A-	交通銀行
BEIENT 3 3/4 06/30/14	1450	3.973	99.250	/	100.000	--	--	北控水務
BEIENT 5 06/30/16	500	4.557	100.750	/	102.250	--	--	北控水務
BJCAPT 4 3/4 02/21/14	1150	4.651	99.250	/	101.000	--	--	首創置業
BJASST 4 7/8 12/02/13	1000	4.756	99.500	/	100.750	--	--	首長國際
BYDCOL 4 1/2 04/28/14	1000	11.976	88.500	/	90.750	--	--	比亞迪股份有限公司
CHIEAS 4 08/08/14	2500	3.927	99.500	/	100.750	--	--	中國東方航空
CGB 1 12/0	2000	2.447	98.000	/	98.750	Aa3	AA-	中國附息國債
CGB 3.3 10/27/14	500	2.668	100.750	/	101.750	Aa3	--	中國附息國債
CGB 1.8 12/01/15	2000	2.761	96.500	/	97.750	Aa3	AA-	中國附息國債
CGB 2.48 12/01/20	1000	3.308	94.000	/	94.250	Aa3	AA-	中國附息國債
CGB 1.4 08/18/16	5000	2.918	94.000	/	95.000	Aa3	AA-	中國附息國債
CGB 0.6 08/18/14	6000	2.686	95.750	/	96.750	Aa3	AA-	中國附息國債
CGB 1.94 08/18/18	3000	3.066	93.500	/	94.500	Aa3	AA-	中國附息國債
CGB 2.36 08/18/21	1000	3.362	91.750	/	93.000	Aa3	AA-	中國附息國債
CHCHTO 4 1/2 05/19/14	600	5.477	97.500	/	99.500	--	--	中國誠通發展集團
CHIPOW 3.2 12/23/15	800	5.081	94.000	/	95.000	--	--	中電國際
CHIPWR 3 3/4 04/29/14	500	6.041	96.000	/	97.250	--	--	中國電力新能源發展
CHIPWR 6 1/2 01/09/17	800	6.530	99.000	/	100.750	--	--	中國電力新能源發展
CHIWIN 6 3/8 04/04/14	750	15.983	86.500	/	89.000	--	--	中國風電集團
CHMERC 2.9 11/19/13	700	3.245	99.250	/	100.000	--	--	招商局集團(香港)
CHMERC 3 06/30/16	1600	4.166	95.500	/	96.500	--	--	招商局集團
CHMERC 2 06/30/14	1400	3.649	96.750	/	97.750	--	--	招商局集團
CITPAC 2.7 08/03/16	1000	4.018	93.500	/	97.250	--	--	中信泰富
COFCO 1.85 06/03/14	3000	4.068	96.000	/	97.000	--	--	中國糧油食品集團(香港)
CHMING 2.95 04/13/14	500	10.105	88.500	/	91.750	--	--	晨鳴紙業
CNPCCH 2.55 10/26/13	2500	3.151	99.000	/	99.750	A1	A+	中石油
CNPCCH 2.95 10/26/14	500	3.076	99.250	/	100.250	A1	A+	中石油
EXIMCH 2.65 12/02/13	4000	3.208	99.000	/	99.750	--	AA-	中國進出口銀行
EXIMCH 2.7 04/07/14	3000	3.132	99.000	/	99.750	--	AA-	中國進出口銀行
EXIMCH 2.9 04/05/15	1000	3.163	99.000	/	99.750	--	AA-	中國進出口銀行
GZRFPR 7 04/29/14	2612	8.827	96.750	/	98.000	--	--	富力地產
HAIAIR 6 09/16/14	1000	7.840	96.000	/	97.500	--	--	海南航空
HAIAIR 5 1/4 01/20/15	500	7.739	94.250	/	95.500	--	--	海南航空
INDEPS 4.65 07/21/14	1000	6.300	96.500	/	98.000	--	BB-	銀泰百貨
LONGYU 4 1/2 12/21/13	690	4.815	99.000	/	100.250	--	--	龍源電力
PCDHK 5 1/4 02/01/14	750	12.463	90.500	/	92.250	--	--	春天百貨
PINGIN 2.075 06/09/14	2000	3.940	96.500	/	97.500	--	--	平安保險
RESOPW 2.9 11/12/13	1000	3.247	99.250	/	100.000	NR	BBB-	華潤電力
RESOPW 3 3/4 11/12/15	1000	3.407	100.250	/	101.750	NR	BBB-	華潤電力
ROADKG 6 02/25/14	1300	6.951	98.000	/	99.500	B1	BB-	路勁基建
SBSG 3 1/8 12/01/13	1000	3.233	99.500	/	100.250	A3	A	上海寶鋼集團
SBSG 3 1/4 03/01/14	500	3.157	99.750	/	100.500	A3	A	上海寶鋼集團
SBSG 3 1/2 12/01/14	2100	3.257	100.000	/	101.000	A3	A	上海寶鋼集團
SBSG 3.675 03/01/15	900	3.509	100.000	/	100.750	A3	A	上海寶鋼集團
SBSG 4 3/8 12/01/16	500	3.752	101.750	/	103.000	A3	A	上海寶鋼集團
SBSG 4.15 03/01/17	1500	3.775	101.000	/	102.000	A3	A	上海寶鋼集團
SDBC 2.7 11/11/13	3000	3.052	99.250	/	100.000	--	AA-	國家開發銀行
SDBC 3.1 01/16/15	867	3.214	99.250	/	100.250	NR	AA-	國家開發銀行
SDBC 4.2 01/19/27	2500	4.176	99.750	/	100.750	NR	AA-	國家開發銀行
SHASHU 6 1/2 07/22/14	1500	7.937	97.000	/	98.250	--	BB-	山水水泥
SINOCH 1.8 01/18/14	3500	3.696	97.250	/	98.000	--	--	中化集團
SINOTR 3.3 10/11/14	2600	4.019	97.500	/	99.750	--	--	中國對外貿易運輸
SANYPH 7 1/2 03/28/15	800	8.761	96.500	/	98.000	--	--	海航集團(香港)
SZOCTH 3 1/2 05/25/14	1000	5.932	95.250	/	97.250	--	--	華僑城
TSLIEN 5 3/4 11/10/14	1300	5.811	99.250	/	100.500	--	--	津聯集團
ZHNGCE 2 08/04/14	900	3.928	96.250	/	97.000	--	--	中策橡膠
ZHOSHK 4 3/4 04/21/14	1250	10.300	91.500	/	93.000	--	--	中升控股

附註

* 債券交割是以含息價為基準。

境外人民幣公司債參考報價: 非中資企業

發行單位 / 票面利率(%) / 到期日(年)	發行量(M)	殖利率	買價	/	賣價	Moody's	S&P	Note
ADSEMI 4 1/4 09/20/16	500	4.704	97.250	/	99.5	--	--	日月光
AIFP 3.95 09/19/18	850	3.902	99.500	/	101	--	A	法國液化空氣集團
AIFP 3 09/19/16	1750	3.272	98.500	/	99.5	--	A	法國液化空氣集團
ALOPF 4 1/4 03/09/15	500	3.759	100.750	/	101.5	Baa2	BBB	阿爾斯通
AMXLMM 3 1/2 02/08/15	1000	3.165	100.250	/	101.25	A2	A-	AMERICA MOVIL
ASACEM 2.95 09/30/14	586	4.014	97.250	/	98.75	--	--	亞泥中國
ASIA 2.85 10/21/20	1200	2.938	98.750	/	100	Aaa	AAA	亞洲開發銀行
BLUSKY 6 1/2 06/20/14	600	9.071	94.750	/	97.25	--	--	香港航空
BNKEA 3.65 05/11/15	1000	3.345	100.250	/	101.25	--	A	東亞銀行
BPLN 1.7 09/15/14	700	2.974	97.250	/	98	A2	A	BP集團
BSHBOS 2 3/8 09/29/14	850	2.967	98.500	/	99.25	--	A	博世和西門子家用電器集團
BSHBOS 3 3/8 09/28/16	750	3.443	99.250	/	100.25	--	A	博世和西門子家用電器集團
CAT 2.9 03/16/14	1260	3.167	99.250	/	100	A2	A	開拓重工
CHLEAS 5 04/05/15	750	4.839	99.750	/	101	--	--	中租迪和(BVI)
CJCHEI 2 1/4 07/06/14	1100	4.669	95.250	/	96.75	--	--	CJ國際控股有限公司
DANGMK 2.9 10/20/14	500	3.54	98.250	/	99.25	--	--	DANGA CAPITAL BHD
EBIUH 4 7/8 03/12/15	1000	4.106	101.250	/	102.25	A3	--	EMIRATES NBD PJSC
F 4 7/8 03/26/15	1000	3.911	101.750	/	102.75	--	BB+	福特汽車公司
FRESHK 3.9 06/03/14	1250	5.331	97.000	/	98.5	--	--	遠東宏信
FRESHK 6.95 12/21/16	750	6.567	100.500	/	102.25	--	--	遠東宏信
GALENT 4 5/8 12/16/13	1380	4.074	100.000	/	101.25	--	--	銀河娛樂集團
GENHKS 3.95 06/30/14	1380	4.935	97.750	/	99	--	--	雲頂香港
GLPSP 3 3/8 05/11/16	2650	3.862	98.000	/	98.75	Baa2	--	普洛斯集團
HITCAP 3 3/4 03/22/15	500	3.696	99.750	/	100.5	--	A-	日立資本
HKCGAS 1.4 04/11/16	1000	3.296	93.250	/	94.25	A1	A+	香港中華煤氣
HPWELL 1.55 05/18/14	600	4.067	95.500	/	96.75	--	--	合和基建
HSBC 2 7/8 04/30/15	2000	2.926	99.500	/	100.25	Aa3	AA-	匯豐銀行
IDBI 4 1/2 11/18/14	650	4.31	99.750	/	101	Baa3	BBB-	印度工業發展銀行
ILFSIN 5 3/4 04/26/15	630	5.008	101.250	/	102.25	--	--	ITNL Offshore Pte Ltd
LGFP 9 11/14/14	1500	5.988	105.250	/	106.5	--	--	拉法基瑞安水泥
LOTTE 4 02/09/15	750	3.718	100.250	/	101	A3 /*-	--	樂天百貨
LXSGR 3.95 02/16/15	500	3.391	100.750	/	101.75	Baa2	BBB	英國朗盛公司
MITSCO 4 1/4 03/01/17	500	3.999	100.500	/	101.5	A2	A+	三井物產
MS 1 5/8 06/02/14	500	3.76	96.250	/	97	Baa1	A-	摩根士丹利
NEWFOC 3 3/4 08/17/13	200	5.833	98.250	/	98.25	--	--	新焦點
NWDEVL 2 3/4 07/14/14	1000	4.238	97.000	/	98	--	--	新創建集團
ORIX 2 03/24/14	400	3.949	96.750	/	97.75	--	A-	歐力士
ORIX 4 11/29/14	500	3.861	99.750	/	100.75	NR	A-	歐力士
PAHSP 6 1/2 06/02/14	600	12.541	90.000	/	92.5	--	--	太平洋恩利
RBIIV 4.55 03/23/14	750	4.19	100.000	/	101	A2	A	瑞弗森國際銀行集團
SINCON 4 3/4 04/14/14	1380	8.035	94.500	/	96.25	--	--	勝獅貨櫃
SOCGEN 5 04/19/15	500	4.314	101.000	/	102.25	A2	A	法國興業銀行
SOLARG 4 3/4 08/24/14	300	5.572	98.550	/	98.55	--	--	陽光能源
SUNHKC 4 04/28/14	500	7.092	94.500	/	96.5	--	--	亞洲聯合財務有限公司
TSCOLN 1 3/4 09/01/14	725	3.05	97.250	/	98	Baa1	A-	特易購
TPVTEC 4 1/4 03/21/14	500	6.067	96.500	/	98.5	--	--	冠捷科技
VTB 2.95 12/23/13	1000	3.592	98.750	/	99.75	Baa1	BBB	VTB銀行
VW 2.15 05/23/16	1500	2.916	96.750	/	98	A3	A-	福斯汽車
YUENFO 3.1 02/10/14	300	4.342	98.400	/	98.4	--	--	永豐餘
YUM 2 3/8 09/29/14	350	3.161	98.000	/	99	Baa3	BBB	百勝餐飲

附註

* 債券交割是以含息價為基準。

台幣公司債參考報價

名稱 / 票面利率(%) / 到期日(年)	殖利率	客戶買價	客戶賣價	發行單位 / 票面利率(%) / 到期日(年)	殖利率	百元價格	客戶賣價
98塑化2 / 1.42 / 2016/5/25	1.359	100.059	100.364				
98南亞1 / 1.88 / 2014/2/26	1.377	100.644	100.733				
98統一1A / 1.23 / 2012/12/22	1.155	100.008	100.019				
00鴻海1 / 1.47 / 2016/3/8	1.504	99.742	100.026				
00裕融1 / 1.27 / 2014/6/10	1.300	99.866	100.031				
00萬海1A / 1.65 / 2016/6/22	1.625	99.997	100.176				

外幣可轉換公司債

Ticker	轉換公司	幣別	賣價	買價	賣回日程	到期日	票面利率	現股價格	平價
KNYUTT 0 10/27/13	京元電	USD	--	--	--	2013/10/27	0	16.20	142.21
ACERST 0 08/10/15	宏碁	USD	99.17	100.03	2013/8/10	2015/8/10	0	28.70	30.53
ACERST 0 08/10/17	宏碁	USD	101.06	102.02	2015/8/10	2017/8/10	0	28.70	29.67
ASACEM 0 01/27/16	遠東新	USD	96.76	97.58	2014/1/27	2016/1/27	0	32.70	59.71
AUOPT 0 10/13/15	友達	USD	81.97	82.51	--	2015/10/13	0	10.40	27.35
EPIST 0 01/27/16	晶電	USD	95.48	96.43	2014/1/27	2016/1/27	0	60.90	48.74
HONHAI 0 10/12/13	鴻海	USD	104.12	104.73	--	2013/10/12	0	91.30	87.16
TATUNG 0 03/25/14	大同	USD	95.54	96.61	--	2014/3/25	0	7.70	42.25
TPKHOL 0 04/20/14	F-宸鴻	USD	95.04	95.77	--	2014/4/20	0	368.00	48.53
ASACEM 0 06/07/16	亞泥	USD	103.30	104.06	2014/6/7	2016/6/7	0	37.05	84.40
TWGC 0 07/28/14	台玻	USD	94.10	95.06	--	2014/7/28	0	29.05	48.55
UNIMIC 0 05/24/16	聯電	USD	94.97	95.82	2014/5/24	2016/5/24	0	2.07	61.97
RADOPT 0 07/21/16	瑞儀光電	USD	108.65	109.59	2014/7/21	2016/7/21	0	126.50	97.43
SLACP 0 05/12/16	香格里拉(亞洲)	USD	97.73	98.38	--	2016/5/12	0	--	52.47
FEAST 3 5/8 03/05/15	遠東發展	HKD	99.99	100.65	--	2015/3/5	3.625	--	54.83
SHTGF 3.3 10/22/14	信德集團	HKD	100.03	100.38	--	2014/10/22	3.3	--	41.84
XINHD 2 1/2 10/20/15	亨得利	HKD	99.06	99.56	2013/10/20	2015/10/20	2.5	--	45.43
LOTTES 0 07/05/16	樂天百貨	USD	95.81	96.35	2014/7/5	2016/7/5	0	--	47.85
LOTTES 0 07/05/16	樂天百貨	JPY	95.86	96.49	2014/7/5	2016/7/5	0	--	46.37
HYUELE 4 1/2 12/14/1	SK HYNIX INC	USD	99.44	101.44	--	2012/12/14	4.5	--	52.35
STXPOC 4 1/2 11/20/1	STX PAN OCEAN CO	USD	96.02	96.87	2012/11/20	2014/11/20	4.5	--	28.71
LGTELE 0 09/29/12	LG UPLUS CORP	USD	101.11	102.47	--	2012/9/29	0	--	--
HJSHNW 4 07/20/16	韓進海運有限公司	USD	92.90	95.77	2014/7/20	2016/7/20	4	--	52.99
OSIMSP 2 3/4 07/05/1	OSIM INTL LTD	SGD	99.28	100.15	2014/7/5	2016/7/5	2.75	1.40	71.87
SMCPM 2 05/05/14	SAN MIGUEL	USD	102.68	103.39	--	2014/5/5	2	110.40	102.20
CATFIN 0 08/14/14	國泰金	USD	105.08	105.69	--	2014/8/14	0	31.50	88.59

信用連結商品報價

連結標的	標的名稱	TCRI	利率	債券到期日/賣回日	付息方式	可承做本金
XS0347678079 Corp	亞泥轉遠東新世紀海外交換債(USD)		2.70%	2013/2/20	每季	最高USD 1500萬
23772	微星二	4	2.10%	2013/4/25	每季	TWD 30,000,000
29031	遠百一	4	1.60%	2014/3/3	每季	TWD 50,000,000
28851	元金一	twA+	1.75%	2013/6/17	每季	TWD 20,000,000

回購交易利率牌告

天期	USD(%)	EUR(%)	TWD(%)	CNH(%)
1Week	0.65	--	0.65	2.60
2Week	0.75	--	0.65	2.60
3Week	0.90	--	0.65	--
1 Month	1.30	1.00	0.70	2.60
2 Month	--	--	--	2.70
3 Month	1.40	--	--	2.80
6 Month	--	--	--	3.00
1 Year	--	--	--	3.20

附註

*: 代表該債券為永續型債券，利率之後將有可能變動，或為可召回債券，請進一步瞭解發行條件。

%: 債券交割是以含息價為基準。

免責聲明

本文為永豐金證券之每日債券評論。其所涵蓋之信息並非為特定投資之推薦。數據來源彭博社(Bloomberg)。永豐金證券假設數據資料皆公開並可信任之，評論為永豐金證券之觀點。本文內容僅供參考之用，並不構成與永豐金證券，或其相關機構進行任何證券或產品之交易合約。本文內容並非未經許可的法律權限內的提議或邀請，或者對瀏覽之投資人的提議或邀請。

本文的數據與觀點反映目前市場的現況以及我們至今的判斷。鑒於市場變化，我們在未經全面確認的情況下，依賴所假設公開來源的信息為準確且完整。我們的觀點及其基礎假設可能在未與事先通知的情況下而發生變化。證券資產價格變化可以用於說明的作用但並不代表真實的回報。

一些信息可能包括預期看法與新聞整理。我們的評論是基於不同的風險、不確定因素及假設，實發事件或結果或市場所實現的表現可能與預述的情況有不同。

投資涉及風險，包括本金損失的可能性。過去的表现與歷史數字並不一定代表未來的表現。本文內容不得造成任何投資建議或推薦，並且並非為針對特定的目標、市場狀況或某人的個別需要而準備。投資者應自行研究全部相關資料。

過往表現並不代表未來業績。無任何示範或保證可以展示個別策略的效能或可能獲得的實際回報。

全球據點

Hong Kong

SinoPac Securities (Asia) Ltd.
21st Floor, One Peking
1 Peking Road,
Tsim Sha Tsui, Kowloon, Hong Kong
Tel: +852-2586-8340
Toll Free : 0080-185-6674(Taiwan)
Fax: +852-2586-8300

Shanghai

SinoPac Securities (Asia) Limited
Suite 2405, Hua Xia Bank Tower,
256 South Pudong Road, Shanghai
People's Republic of China
Tel: +86-21-6886-5358
Fax: +86-21-6886-5969

London

SinoPac Securities (Europe) Ltd.
5th Floor · Habib House
42 Moorgate
London EC2R 6EL
United Kingdom,
Registered in England and Wales No. 3766464
Tel: +44-20-7614-9999
Fax: +44-20-7614-9979

Taipei

SinoPac Securities Corporation
17F · 2 Chung Ching S. Road · Sec 1
Taipei 100 ·
Taiwan
Tel: +886-2-2382-8219/2312-3866
Fax: +886-2-2382-3464

彭博頁面

SinoPac Securities Corp

www.taiwanresearch.com

Bloomberg page: SIAL