

全球指標公債

	最新殖利率	前日變化(BP)
美國五年公債	0.90	3.24
美國十年公債	1.90	6.68
美國三十年公債	2.99	9.23
德國五年公債	0.98	7.40
德國十年公債	1.83	8.20
德國三十年公債	2.55	6.60
中國二年期公債(CNH)	0.75	0.01
中國五年期公債(CNH)	1.25	(0.01)
中國十年期公債(CNH)	2.33	0.00

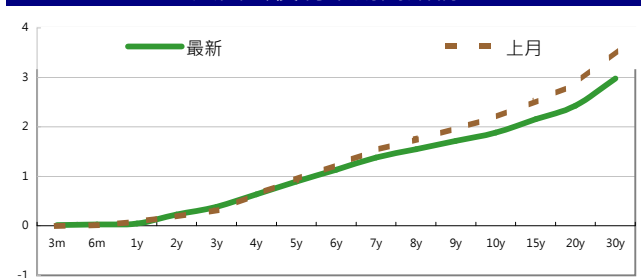
Markit CDX & iTraxx 信用指數

	指數	前日變化(BP)
全球主權 iTraxx 指數	355	(0)
北美投資級 CDX 指數	137	(4)
歐洲投資級 iTraxx 指數	196	(0)
日本投資級 iTraxx 指數	204	3
亞洲投資級 iTraxx 指數 (不包含日本)	222	(1)

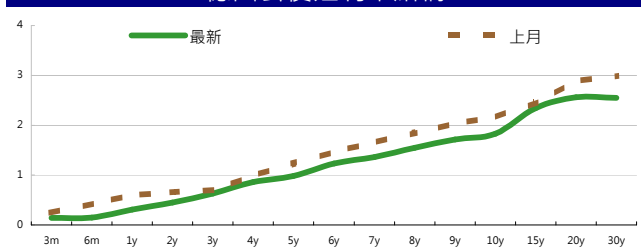
外匯市場 股票市場

外匯市場	價格	股票市場	指數	前日變化(%)
歐元兌美元	1.35	道瓊工業	11043.86	2.53 %
美元兌日圓	76.43	那斯達克	2516.69	1.35 %
美元兌人民幣	6.40	S&P 500	1162.95	2.33 %
美元兌台幣	30.57	德國工業	5345.56	2.87 %
歐元兌台幣	41.06	英國FTSE	5089.37	0.45 %
港幣兌台幣	3.92	法國CAC	2859.34	1.75 %
人民幣兌台幣	4.78	日經225	8374.13	1.61 %

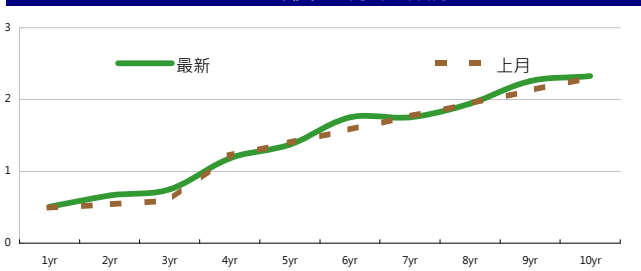
美國公債利率期間結構



德國公債殖利率結構



CNH公債殖利率結構



來源: Bloomberg

固定收益每日評論

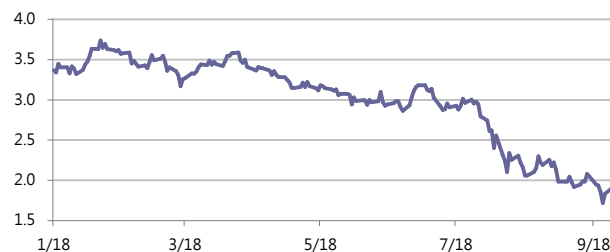
國際主要公債利率方面，昨日由於市場預期歐洲央行在10/6的利率決策會議可能會討論重起購買資產擔保債券與其他的貨幣寬鬆政策，激勵美股上揚，使得美債的避險需求下降，殖利率上揚，不過三十年期殖利率仍在3%之下，歐洲債務危機是否能有具體的解決方案是市場所關注的議題；今天將有2年期的新債標售。終場美債五年期殖利率收在0.90%，十年期殖利率收在1.90%，三十年期殖利率收在2.99%。在歐元殖利率方面，受到歐洲政策利多的預期，激勵股市上揚，而避險性資產德債價格下滑，昨日公佈的德國IFO企業景氣指數從108.7下滑至107.5優於市場預期的106.5，亦使得德債殖利率上揚，價格下降。不過晚間公佈的義大利消費者信心指數為98.5，降至三年多來的低點。終場德債五年期殖利率收在0.98%，十年期殖利率收在1.83%，三十年期殖利率收在2.55%。

在台債利率方面，五年券006殖利率收在0.952%，十年券009收在1.221%，二十年券007收在1.705%，三十年券008收在1.8595%。上週五聯準會的聲明持續發酵，風險資產持續被拋售，資金大舉湧進債市，使得台債利率再次走低，指標10年券再創波段新低，不過隨著台股止穩，短線賣壓也出籠，不過賣壓不重，整體量縮，終場各期券仍收低。台債在不確定因素仍多的情況下，估計要在週二的定價完成以及週四的央行理監事會議之後，不確定因素消除，才會有新的方向。短線上關注美債走勢及FOMC會議影響。

信用市場方面，昨日早盤原本在經過一個週末的沉澱之後，早盤是以小幅收斂開出，但是隨著韓國股市一開盤馬上重挫引發市場悲觀情緒，隨即引發一波停損賣壓，其中又以新發行的券受傷較為嚴重，新發行的韓國進出口銀行十年券在三分鐘內發散25 bps 最為猛烈，也帶動其他韓券的拋盤，香港的金融債也出現大量賣壓，整體來說昨天在現券部份Credit Spread 大致 widen 15~25 bps，主要是以新發行的券種受傷較重。在信用違約指數方面，全球主權指數收在355點，北美指數收在137點，歐洲指數收在196點，日本指數收在204點，亞洲指數收在222點。

點心債市場方面，週一點心債市場再度出現panic selling，一早便有很多sell order，亦出現一bid難求的現象。由於bid相當薄弱，因此也沒有什麼成交，SINOCHEM 1.8 15 given 97.15。

美國十年期公債利率



來源: Bloomberg

每日債券小常識

問:何謂荷蘭標(Dutch Auction)?
 答:又稱為「單一價格標」,只依投標價格超過底標之順序依序得標,並一律以最低得標價格作為發行價格。例如,今發行300億之公債,有A、B、C、D、E五人投標, A標價111金額50億, B標價108金額80億, C標價100金額100億, D標價98金額120億, E標價90金額150億。則因ABCD之投標金額已超過三百億而E確定落標,此外,ABC之投標金額已達230億,因此D只得標70億, 倘ABCD四人之得標價格皆為90。

問:相較於複式價格標,荷蘭標有何優點?
 答:複式價格得標者因為標價高,在得標後若利率上揚則容易套牢,因此下標者相對保守,不利於發行者。反之,荷蘭標皆以最低標為得標價,因此投資人對利率風險擔憂反而低,下標相對活絡,無形中提高得標價格。

每日公司介紹

公司名稱: 韓國進出口銀行
 產業別: 金融業

信評資料:

	展望	短期評等	長期評等
Moody's	STABLE	P-1	A1
S&P	STABLE	A-1	A

違約風險:
 5年期CDS: 220.145

獲利狀況: 貨幣: KRW

	上一年度	最新預測
營收	2,049,435	--
EPS	--	--

公司簡介

韓國進出口銀行為韓國的國營銀行,成立於1976年七月一日,主要是協助國家經濟發展以及促進跨國經濟合作,業務範圍包括支持進出口交易,海外投資,以及取得海外天然資源。

近日新定價快訊

發行公司: 中鋼	幣別: TWD
發行日期: 2011年10月	到期日: 2016年
擔保: 無	產業別: 鋼鐵業
票面利率: -	信用評等:
發行額(千): 10,000,000	Moody's --
其他附註: 100年8月30日競標	S&P --
	Fitch --
	TRC twAA+

公司簡介

中鋼是台灣最大的鋼鐵企業,由中華民國政府出資成立,總部設立於高雄市臨海工業區,是台灣唯一設有高爐的一貫作業鋼鐵廠,在2005年世界排名第19大。目前經濟部是中鋼的最大股東,另有轉投資在台積電、唐榮、高雄捷運、漢神巨蛋及台灣車輛等其他產業。

近日新定價快訊

發行公司: 中鋼	幣別: TWD
發行日期: 2011年10月	到期日: 2018年
擔保: 無	產業別: 鋼鐵業
票面利率: -	信用評等:
發行額(千): 10,000,000	Moody's --
其他附註: 100年8月30日競標	S&P --
	Fitch --
	TRC twAA+

公司簡介

中鋼是台灣最大的鋼鐵企業,由中華民國政府出資成立,總部設立於高雄市臨海工業區,是台灣唯一設有高爐的一貫作業鋼鐵廠,在2005年世界排名第19大。目前經濟部是中鋼的最大股東,另有轉投資在台積電、唐榮、高雄捷運、漢神巨蛋及台灣車輛等其他產業。

近日新定價快訊

發行公司: 台電	幣別: TWD
發行日期: 2011年10月下旬	到期日: 2018年
擔保: 有	產業別: 電廠
票面利率: -	信用評等:
發行額(千): 3,000,000	Moody's --
其他附註: 100年9月7日競標	S&P --
	Fitch --
	TRC twAAA

公司簡介

台灣電力公司為經濟部下直屬單位,且在國內的電力供應業者中,具有市場獨占之優勢。由於電力需求隨著經濟成長而增加,目前預估101年用電需求達1,995.1億度,年成長約3.4%,台電已擁有多元化發電的能力。

近日新定價快訊

發行公司: 台電	幣別: TWD
發行日期: 2011年10月下旬	到期日: 2021年
擔保: 有	產業別: 電廠
票面利率: -	信用評等:
發行額(千): 5,000,000	Moody's --
其他附註: 100年9月7日競標	S&P --
	Fitch --
	TRC twAAA

公司簡介

台灣電力公司為經濟部下直屬單位,且在國內的電力供應業者中,具有市場獨占之優勢。由於電力需求隨著經濟成長而增加,目前預估101年用電需求達1,995.1億度,年成長約3.4%,台電已擁有多元化發電的能力。

新台幣產品諮詢專線: +886-2-23828219
 外幣產品諮詢專線: +852-25868362
 債券複委託下單專線: +886-2-2388-8700 客戶理財部
 外幣產品免付費專線: 0080-185-6674(Taiwan)

外幣公司債參考報價

美元計價

發行單位 / 票面利率(%) / 到期日(年)	發行量(M)	殖利率	買價	賣價	Moody's	S&P	Note
C 2.8 07/16/13	330	1.156	101.8	104	--	A	花旗發行
SUMIBK 1.9 07/22/14	400	1.712	100.3765	100.65	Aa3	A+	三井住友銀行
HANABK 4 1/2 10/30/15	500	4.114	100.985	101.885	A1	A-	韓亞銀行
KORELE 3 10/05/15	700	3.499	97.733	98.56	A1	A	韓國電力公司
HIGHWY 4 1/2 03/23/15	700	3.508	102.774	103.671	A1	A	韓國高速公路
HSBC 3 1/2 06/28/15	2000	2.775	102.56	102.56	Aa2	AA	匯豐銀行
MALAYS 3.928 06/04/15	1250	2.771	103.675	104.358	A3	A-	馬來西亞公債
SBERRU 5.499 07/07/15	1500	5.974	97.462	99.36	A3	--	俄羅斯聯邦儲蓄銀行
DBSSP 2 3/8 09/14/15	1000	2.431	99.5099	100.072	Aa1	AA-	星辰銀行
KORELE 3 1/8 09/16/15	500	3.492	98.253	99.05	A1	A	韓國電力公司
EIBKOR 3 3/4 10/20/16	700	4.265	97.358	97.996	A1	A	韓國進出口銀行
KEB 4 7/8 01/14/16	500	4.093	102.638	103.44	A2	BBB+	韓國外換銀行
ICICI 5 01/15/16	500	5.513	97.548	98.561	Baa2	BBB-	印度ICICI銀行
WOORIB 4 3/4 01/20/16	600	4.521	100.369	101.40	A1	A-	韓國友利銀行
PCCW 4 1/4 02/24/16	500	4.475	98.708	99.507	Baa2 /*-	BBB /*-	電訊盈科
QTELQD 7 7/8 06/10/19	600	4.403	121.897	123.00	A2	A	卡達電訊
BBLTB 4.8 10/18/20	800	5.428	94.797	96.308	A3	BBB+	泰國盤谷銀行
POHANG 4 1/4 10/28/20	700	5.129	92.977	94.38	A3	A	浦項鋼鐵
CAPITA 4.321 04/08/15	500	3.304	103.018	103.692	A3	--	新加坡不動產信託
INDKOR 3 3/4 09/29/16	500	3.985	98.462	99.42	A1	A	韓國工業銀行
LOTTE 3 7/8 04/07/16	400	4.126	98.611	99.34	A3	--	樂天百貨
HYNMTR 3 3/4 04/06/16	500	4.035	98.512	99.15	Baa2	BBB	現代汽車
KIAMTR 3 5/8 06/14/16	500	4.425	96.323	96.935	Baa2	BBB	起亞汽車
NACF 3 1/2 02/08/17	500	4.445	95.016	96.05	A1	A	韓國國家農業合作社
HANABK 4 11/03/16	500	4.851	95.578	96.818	A1	A-	韓亞銀行
SUMIBK 2.9 07/22/16	1100	2.446	101.816	102.27	Aa3	A+	三井住友銀行
DAHSIN 6 5/8 02/11/20	225	6.028	103.199	104.541	Baa1	--	大新銀行
BCHINA 5.55 02/11/20	2500	5.528	99.801	100.48	A1	BBB+	中國銀行
TMENRU 7 1/4 02/02/20	500	7.146	99.864	101.403	Baa2	BBB-	秋明BP控股公司
LIFUNG 5 1/4 05/13/20	750	5.371	97.728	100.60	A3	A-	利豐集團
CINDBK 6 7/8 06/24/20	500	6.805	98.964	101.917	Baa3	--	中國中信銀行
STANLN 5 7/8 06/24/20	750	5.505	101.2766	103.78	A1	A	渣打銀行
EIBKOR 5 1/8 06/29/20	1250	4.849	101.326	102.553	A1	A	韓國進出口銀行
BNKEA 6 1/8 07/16/20	600	6.576	95.389	98.64	A3	BBB+	東亞銀行
QATDIA 5 07/21/20	2500	3.982	107.027	107.962	Aa2	AA	卡達不動產管理
VEBBNK 6.902 07/09/20	1600	7.211	96.873	99.13	--	BBB	俄羅斯外在經濟銀行
NOBLSP 6 5/8 08/05/20	250	7.705	91.83	94.465	Baa3	BBB-	來寶集團
HUWHY 7.45 11/24/33	1500	4.932	132.42	134.95	A3	A-	和記黃埔
FUBON 6 1/8 11/30/20	200	6.075	98.586	102.082	--	BBB	富邦集團
SUNHUN 4 11/02/20	300	4.376	96.833	97.58	A1	A+	香港新鴻基地產
KORELE 4 3/4 07/13/21	500	4.776	98.862	100.726	A1	A	韓國電力公司
CS 7 7/8 06/29/49	1500	8.196	95.25	97.25	--	BBB+	瑞士信貸
RABOBK 8 3/8 07/29/49	2000	7.677	99.5	100.5	--	--	荷蘭瑞伯銀行
HUWHY 6 12/29/49	2000	6.106	95.5	97.00	Baa2	BBB	和記黃埔

附註

*: 代表該債券為永續型債券，利率之後將有可能變動，或為可召回債券，請進一步瞭解發行條件。

%: 債券交割是以含息價為基準。

境外人民幣公司債參考報價

發行單位 / 票面利率(%) / 到期日(年)	發行量(M)	殖利率	買價	賣價	Moody's	S&P	Note
AGRBK 1.4 2012	500	1.646	99.2	100.2	--	--	中國農業銀行
ASIA 2.85 2020	1200	2.297	103.75	105.25	Aaa	AAA	亞洲開發銀行
BCHINA 2.65 2012	2200	1.384	101	101.5	--	A-	中國銀行
BCHINA 2.9 2013	2800	1.476	102.4	103.2	--	A-	中國銀行
BJCAPT 4.75 2014	1150	4.57	99.8	101	--	--	首創置業股份有限公司
BYDCOL 4.5 2014	1000	9.019	88.6	91	--	--	比亞迪公司
CAT 2 2012	1000	1.355	100.5	101	A2	A	卡特彼勒有限公司
CHCHTO 4.5 2014	600	5.217	97.5	99	--	--	中國誠通發展集團有限公司
CHIPWR 3.75 2014	500	4.684	97	98.5	--	--	中國電力新能源發展有限公司
CHIWIN 6.375 2014	750	8.225	94.75	97	--	--	中國風電集團有限公司
CHMERC 2.9 2013	700	2.369	100.8	101.4	--	--	香港招商局集團有限公司
CHMING 2	500	4.207	96.5	97.5	--	--	山東農鳴紙業集團股份有限公司
COFCO 1.85 2014	3000	2.865	97	97.8	--	--	中糧集團有限公司
CNHTC 2.95 2012	2700	2.337	100.3	101	--	--	中國重汽(香港)有限公司
DIALEA 1.65 2013	200	2.153	98.75	99.75	A2 /*-	--	三菱日聯租賃有限公司
EXIMCH 1.95 2012	1000	0.881	101	101.5	--	--	中國進出口銀行
EXIMCH 2.65 2013	4000	1.339	102.4	103.2	--	AA-	中國進出口銀行
FRESHK 3.9 2014	1250	4.499	98	99	--	--	遠東宏信有限公司
GALENT 4.625 2013	1380	4.863	99	100	--	--	銀行娛樂集團有限公司
SZOCTH 3.5 2014	1000	4.253	97.5	98.75	--	--	深圳華僑城股份有限公司
TPVTEC 4.25 2014	500	4.411	99	100.25	--	--	冠捷科技有限公司
VTB 2.95 2013	1000	3.737	98.25	98.4	Baa1	BBB /*-	俄羅斯外貿銀行
VW 2.15 2016	1500	2.808	96.8	97.5	A3	A-	福斯汽車
YUENFO 3.1 2014	300	2.769	100.5	101	--	--	永豐餘
ZHOSHK 4.75 2014	1250	8.569	89.5	93.25	--	--	中升集團
GLPSP 3.375 2016	2650	3.445	99.4	100	Baa2	--	普洛斯集團
GLOBIO 7 2014	450	7.528	97.75	99.75	--	--	大成生化科技集團有限公司
GZRFRP 7 2014	2612	12.708	86	89.5	--	--	建志投資有限公司
HKCGAS 1.4 2016	1000	2.624	93.8	95.8	A1	A+	利欣置業有限公司
HPWELL 2.98 2012	1380	1.565	100.6	101.6	--	--	合和公路基建有限公司
HPWELL 1.55 2014	600	2.737	96.25	97.75	--	--	合和公路基建有限公司
IBRD 0.95 2013	500	0.755	99.75	100.75	Aaa	--	世界銀行
MPEL 3.75 2013	2300	5.81	96.5	97.25	--	--	新濠博亞博彩(澳門)股份有限公司
ORIX 2 2014	400	2.417	98.5	99.5	--	A-	ORIX株式會社
PCDHK 5.25 2014	750	5.684	98.5	99.6	--	--	中國春天百貨集團有限公司
POWINV 3.2 2015	800	4.577	94.25	95.25	--	--	中國電力國際發展有限公司
RESOUR 2.9 2013	1000	2.232	101	101.75	NR	BBB-	華潤電力控股有限公司
RESOUR 3.75 2015	1000	2.97	102.5	103.5	NR	BBB-	華潤電力控股有限公司
ROADKG 6 2014	1300	11.393	87	90.8	--	BB- /*-	路勁基建有限公司
SDBC 2.1 2012	1000	1.154	100.4	101.4	--	--	勝獅貨櫃企業有限公司
SDBC 2.7 2013	3000	1.319	102.5	103.25	--	AA-	勝獅貨櫃企業有限公司
SINCON 4.75 2014	1380	7.669	92.25	94.5	--	--	中國中化集團公司
SINOCH 1.8 2014	3500	2.972	97	97.8	--	--	中國中化集團公司
SUNHKC 4 2014	500	4.939	97	98.5	--	--	新鴻基有限公司

附註

* 債券交割是以含息價為基準。

台幣公司債參考報價

名稱 / 票面利率(%) / 到期日(年)	殖利率	客戶賣價	客戶買價	發行單位 / 票面利率(%) / 到期日(年)	殖利率	百元價格	客戶賣價
00塑化2 / 1.81 / 2014/7/15	1.160	101.7188	101.83				
98塑化2 / 1.42 / 2016/5/25	1.520	99.46268	99.64				
98南亞1 / 1.88 / 2014/2/26	1.150	101.6756	101.77				
98統一1A / 1.23 / 2012/12/22	1.130	100.0959	100.14				
00鴻海1 / 1.47 / 2016/3/8	1.460	99.95467	100.13				
00裕融1 / 1.27 / 2014/6/10	1.300	99.86663	99.97				
00萬海1A / 1.65 / 2016/6/22	1.670	99.81692	100.00				

外幣可轉換公司債

Ticker	轉換公司	幣別	買價		賣回日程	到期日	票面利率	現股價格	平價
			賣價	買價					
KNYUTT 0 10/27/13	京元電子	USD	102.50	103.50	2012/10/27	2013/10/27	0	10.35	83.26
ACERST 0 08/10/15	宏碁	USD	88.43	89.85	2013/8/10	2015/8/10	0	33.75	34.54
ACERST 0 08/10/17	宏碁	USD	79.33	80.59	2015/8/10	2017/8/10	0	33.75	33.57
ASACEM 0 01/27/16	遠東新世紀	USD	91.57	92.54	2014/1/27	2016/1/27	0	28.60	46.39
AUOPT 0 10/13/15	友達光電	USD	77.31	78.44	--	2015/10/13	0	12.05	30.49
EPIST 0 01/27/16	晶元光電	USD	83.00	84.02	2014/1/27	2016/1/27	0	52.50	39.73
HONHAI 0 10/12/13	鴻海精密	USD	91.22	92.13	--	2013/10/12	0	68.60	51.20
TATUNG 0 03/25/14	大同	USD	94.79	95.97	--	2014/3/25	0	11.15	58.87
TPKHOL 0 04/20/14	宸鴻	USD	91.08	91.89	--	2014/4/20	0	532.00	47.32
ASACEM 0 06/07/16	亞洲水泥	USD	96.04	97.04	2014/6/7	2016/6/7	0	28.25	56.60
TWGIC 0 07/28/14	臺灣玻璃	USD	92.23	93.47	--	2014/7/28	0	34.00	52.32
UNIMIC 0 05/24/16	聯華電子	USD	87.43	88.64	2014/5/24	2016/5/24	0	1.88	54.16
RADOPT 0 07/21/16	瑞儀光電	USD	99.00	100.00	2014/7/21	2016/7/21	0	83.80	57.15
SLACP 0 05/12/16	香格里拉(亞洲)	USD	83.69	85.16	--	2016/5/12	0	14.06	48.26
FEAST 3 5/8 03/05/15	遠東發展	HKD	98.21	99.13	2012/3/5	2015/3/5	3.625	1.20	36.36
KERPRO 0 02/22/12	嘉里建設	HKD	115.08	115.91	--	2012/2/22	0	23.80	45.20
SHTGF 3.3 10/22/14	信德集團	HKD	95.85	96.65	2012/10/22	2014/10/22	3.3	2.93	37.14
YYINDU 0 11/17/11	裕元集團	HKD	111.43	112.27	--	2011/11/17	0	18.06	67.51
XINHD 2 1/2 10/20/15	亨得利	HKD	98.38	99.38	2013/10/20	2015/10/20	2.5	2.83	57.14
LOTTE 0 07/05/16	樂天百貨	USD	91.24	92.39	2014/7/5	2016/7/5	0	381500.00	53.72
LOTTE 0 07/05/16	樂天百貨	JPY	92.65	93.61	2014/7/5	2016/7/5	0	381500.00	50.98
HYUELE 4 1/2 12/14/12	海力士半導體	USD	99.28	100.38	--	2012/12/14	4.5	21000.00	45.26
STXPOC 4 1/2 11/20/14	STX PAN OCEAN CO	USD	89.76	93.00	2012/11/20	2014/11/20	4.5	7410.00	52.29
LGTELE 5 09/29/12	LG UPLUS CORP	USD	94.98	95.98	2012/3/29	2012/9/29	0	6280.00	66.40
HJSHNW 4 07/20/16	HANJIN SHIPPING	USD	87.64	88.28	2014/7/20	2016/7/20	4	11400.00	34.58
OSIMSP 2 3/4 07/05/16	OSIM INTL LTD	SGD	88.25	89.71	2014/7/5	2016/7/5	2.75	1.09	53.83
SMCPM 2 05/05/14	SAN MIGUEL	USD	100.23	101.68	--	2014/5/5	2	111.50	80.33

回購交易利率牌告

天期	美元(%)	歐元(%)	台幣(%)	外幣人民幣(%)
1Week	0.70	0.70	0.75	0.70
2Week	0.80	0.80	0.75	0.80
1 Month	0.90	0.90	0.77	0.90
2 Month	1.00	1.00	0.78	1.00
3 Month	1.00	1.00	0.78	1.00

信用連結商品報價

標的代號	標的名稱	利率	到期日	付息方式	可承做本金
24894	瑞軒四	2.50%	101/1/4	每季	NTD 三千萬
23772	微星二	1.95%	102/4/25	每季	NTD 三千萬
49063	正文三	2.10%	103/7/11	每季	NTD 二千萬

附註

*: 代表該債券為永續型債券，利率之後將有可能變動，或為可召回債券，請進一步瞭解發行條件。

%: 債券交割是以含息價為基準。

免責聲明

本文為永豐金證券之每日債券評論。其所涵蓋之信息並非為特定投資之推薦。數據來源彭博社(Bloomberg)。永豐金證券假設數據資料皆公開並可信任之。評論為永豐金證券之觀點。本文內容僅供參考之用，並不構成與永豐金證券，或其相關機構進行任何證券或產品之交易合約。本文內容並非未經許可的法律權限內的提議或邀請，或者對瀏覽之投資人的提議或邀請。

本文的數據與觀點反映目前市場的現況以及我們至今的判斷。鑒於市場變化，我們在未經全面確認的情況下，依賴所假設公開來源的信息為準確且完整。我們的觀點及其基礎假設可能在未與事先通知的情況下而發生變化。證券資產價格變化可以用於說明的作用但並不代表真實的回報。

一些信息可能包括預期看法與新聞整理。我們的評論是基於不同的風險、不確定因素及假設，實發事件或結果或市場所實現的表現可能與預述的情況有不同。

投資涉及風險，包括本金損失的可能性。過去的表现與歷史數字並不一定代表未來的表現。本文內容不得造成任何投資建議或推薦，並且並非為針對特定的目標、市場狀況或某人的個別需要而準備。投資者應自行研究全部相關資料。

過往表現並不代表未來業績。無任何示範或保證可以展示個別策略的效能或可能獲得的實際回報。

全球據點

Hong Kong

SinoPac Securities (Asia) Ltd.
21st Floor, One Peking
1 Peking Road,
Tsim Sha Tsui, Kowloon, Hong Kong
Tel: +852- 2586-8288
Toll Free : 0080-185-6674(Taiwan)
Fax: +852-2586-8300

Shanghai

SinoPac Securities (Asia) Limited
Suite 2405, Hua Xia Bank Tower,
256 South Pudong Road, Shanghai
People's Republic of China
Tel: +86-21-6886-5358
Fax: +86-21-6886-5969

London

SinoPac Securities (Europe) Ltd.
5th Floor · Habib House
42 Moorgate
London EC2R 6EL
United Kingdom,
Registered in England and Wales No. 3766464
Tel: +44-20-7614-9999
Fax: +44-20-7614-9979

Taipei

SinoPac Securities Corporation
17F · 2 Chung Ching S. Road · Sec 1
Taipei 100 ·
Taiwan
Tel: +886-2-2382-8219/2312-3866
Fax: +886-2-2382-3464

彭博頁面

SinoPac Securities Corp

www.taiwanresearch.com

Bloomberg page: SIAL