

全球指標公債

	最新殖利率	前日變化(BP)
美國五年公債	0.64%	(0.81)
美國十年公債	1.67%	(4.32)
美國三十年公債	2.85%	(5.09)
德國五年公債	0.61%	3.60
德國十年公債	1.58%	2.50
德國三十年公債	2.41%	0.70
中國三年期點心公債(CNH)	2.69%	0.26
中國五年期點心公債(CNH)	3%	0.04
中國十年期點心公債(CNH)	3.34%	(0.11)
中國十五年期點心公債(CNH)	3.66%	0.03

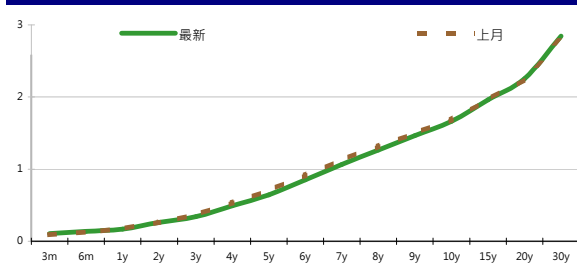
Markit CDX & iTraxx 信用指數

	指數	前日變化(BP)
全球主權 iTraxx 指數	137	2
北美投資級 CDX 指數	103	5
歐洲投資級 iTraxx 指數	135	4
日本投資級 iTraxx 指數	222	4
亞洲投資級 iTraxx 指數 (不包含日本)	141	4

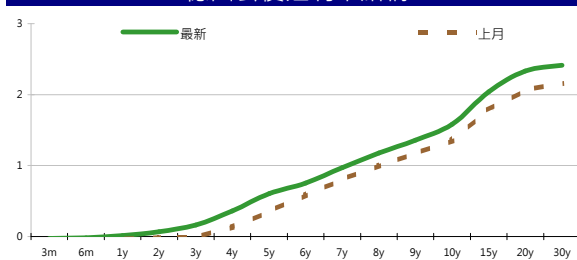
外匯市場

	價格	指數	前日變化(%)
歐元兌美元	1.29	道瓊工業	13457.55 (0.75)%
美元兌日圓	77.75	那斯達克	3117.727 (1.36)%
美元兌人民幣	6.31	S&P 500	1441.59 (1.05)%
美元兌台幣	29.33	德國工業	7425.11 0.16 %
歐元兌台幣	37.84	英國FTSE	5859.71 0.36 %
港幣兌台幣	3.78	法國CAC	3513.81 0.47 %
人民幣兌台幣	4.65	日經225	9091.54 (1.65)%

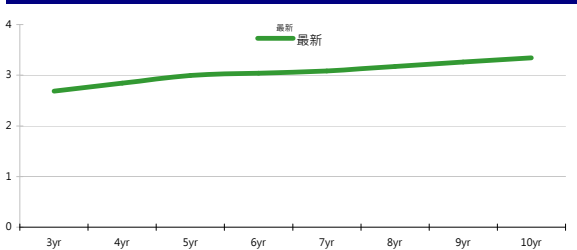
美國公債殖利率期間結構



德國公債殖利率結構



CNH公債殖利率結構



固定收益每日評論

週二美債利率在亞洲無太大變化，歐洲盤中有德國媒體報導德國對於ECB提出的OMT有合法性的疑慮，加上西班牙和義大利標售短期票券的金額未達到原先預期，美債利率一度下滑4 bps來到1.68%。美國公布幾個數據皆優於預期，S&P Case/Shiller房價指數上揚，消費者信心指數上揚，利率反轉向上，但美國午盤過後，對未來景氣的不確定使得股市下跌，利率跌至9/11以來低點，終場五年期公債0.64%，十年期公債利率收在1.67%，三十年期公債利率收在2.85%。歐元區公債方面，歐元區並無太重要數據，德債十年期利率開盤下跌3 bps來到1.51%，但後來被美國優於預期的數據帶上來，美國午盤過後利率的跌幅德國並未跟到，西班牙十年債利率上漲6bps，終場德債五年期殖利率收在0.61%，十年期殖利率收在1.58%，三十年期殖利率收在2.41%。

昨日台債市場成交量仍舊低迷，在國際債市波動下滑情況下，台債缺乏議題指引方向。最終五年券01-6R期沒有成交；十年券收在1.17%下滑0.38bp，成交量118.5億。預料在美債多頭走勢下，料今日台債仍偏多，今日01-9期十年券區間看1.14%-1.19%。

週二亞洲公司債的flow以賣盤為主，但交易略顯清淡，多半是投資人與交易商微幅調整部位。中國和香港名字平均widen 5~10 bps，韓國券次約widen 5bps，泰國名字widen 3~10bps。新發債部分，韓國Doosan Infracore發行30yr nc 5yr的capital bond，Credit Facility Provider為韓國三家銀行，KDB、Woori Bank和Hana Bank，發行spread在CT5+265bps。在信用違約指數方面，全球主權指數收在137點，北美指數收在103點，歐洲指數收在135點，日本指數收在222點，亞洲指數收在141點。

美國十年期公債利率



來源: Bloomberg

每日債券小常識

問: 投資外幣債券優點?

答:

收益率高: 投資收益相較國內公債與公司債高, 享受定期配息。

稅率考量: 個人- 2010年起境外所得需自行申報。法人- 利息併入營利事業所得稅申報。

流動性較佳: 外幣債券發行規模較大, 次級市場流通性較投資國內公司債佳。

投資門檻低: 最低投資門檻為10萬美元。

交易成本低: 外幣債券複委託交易屬OTC交易, 不必額外支付交易所手續費與交易稅。

每日公司介紹

公司名稱: 奇異

產業別: 製造業

信評資料:	展望	短期評等	長期評等
Moody's	--	--	--
S&P	--	--	--

重要指標:

ROE	--
EBITDA/Interest Expense	--
Debt/Equity	--
Quick Ratio	--

公司簡介

又譯通用電氣, 由愛迪生所創立, 世界上最大的提供技術和服務業務的跨國公司。據2007年統計, GE的銷售收入是1727.38億美元, 是世界上擁有市場資產第二多的公司, 並且在過去4年銷售收入一直位於世界第一或第二。

近日新定價快訊

發行公司: BSH Bosch und Siemens	幣別: CNH
發行日期: 2012/7/24	到期日: 26/01/2015 (2.5yr) 24/07/2017 (5yr) 25/07/2022 (10yr)
擔保: N	產業別: 家電業
票面利率: 2.9% (2.5yr) 3.8% (5yr) 4.375% (10yr)	信用評等:
發行額: 1.25 bn	Moody's --
其他附註:	S&P A
	Fitch --
	TRC --

公司簡介

Bosch家電成立於1886年, 結合精密電機工程及電子科技, 為世界工業技術之先驅。在1967年並與Siemens集團的家電事業組成BSH Bosch und Siemens Hausgeraete GmbH (簡稱BSH家電集團)。BSH家電集團於全球近50個國家成立分公司或代理商, 行銷超過130個國家, 為全球三大家電製造商之一。

近日新定價快訊

發行公司: Golden Developments Holdings Ltd.	幣別: CNH
發行日期: 09/07/2012	到期日: 09/07/2014
擔保: Y	產業別: 鋼鐵業
票面利率: 4.5%	信用評等:
發行額: 275 mn	Moody's --
其他附註: Guaranteed by Yieh Phui Enterprise Co., Ltd	S&P --
	Fitch --
	TRC --

公司簡介

燁輝鋼鐵成立於1995年, 可生產各式熱浸鍍鋅與烤漆鋼品, 為全世界產量最大的單鍍廠, 鍍鋅鋼品與烤漆鋼品最高年產量分別為2003年130.5萬公噸及43.3萬公噸。

近日新定價快訊

發行公司: 台電	幣別: TWD
發行日期: 2012/8/16	到期日: 2019/8/16
擔保: 無	產業別: 電廠
票面利率: 1.39%	信用評等:
發行額: 5.7bn	Moody's --
其他附註: 101年度第3期	S&P --
	Fitch --
	TRC twAAA

公司簡介

台灣電力公司為經濟部下直屬單位, 且在國內的電力供應業者中, 具有市場獨占之優勢。由於電力需求隨著經濟成長而增加, 目前預估101年用電需求達1,995.1億度, 年成長約3.4%, 台電已擁有多元化發電的能力。

近日新定價快訊

發行公司: 裕民航運	幣別: TWD
發行日期: 2012/8/22	到期日: 2017/8/22
擔保: 有	產業別: 航運業
票面利率: 1.32%	信用評等:
發行額: 2bn	Moody's --
其他附註:	S&P --
	Fitch --
	TRC twA+

公司簡介

裕民航運為遠東集團成員之一, 主要業務包含船舶運輸、船舶買賣及船舶代理。計入8艘建造中的新船, 總艘數將達37艘, 總運量將達435萬噸, 目前為全台最大的散裝航運公司。

外幣公司債參考報價

美元計價

發行單位 / 票面利率(%) / 到期日(年)	發行量(M)	殖利率	買價	賣價	Moody's	S&P	Note
C 2.8 07/16/13	330	1.070	100.000	101.000	--	A-	花旗集團
BEIENT 4 1/2 04/25/22	800	3.499	107.605	108.547	Baa1	A-	北控水務
CAPITA 3.731 03/21/18	400	2.479	105.987	106.749	A3	--	新加坡不動產信託
CNOOC 3 7/8 05/02/22	1500	3.213	105.422	105.422	Aa3	AA-	中海油
CNPCCH 2 3/4 04/19/17	650	1.866	103.840	103.840	A1	A+	中國石油天然氣集團公司
EIBKOR 4 01/11/17	1250	1.781	109.100	109.100	Aa3	A+	韓國進出口銀行
EIBKOR 5 04/11/22	1000	2.942	116.989	116.989	Aa3	A+	韓國進出口銀行
FUBON 6 1/8 11/30/20	200	4.213	112.410	113.757	--	BBB	富邦集團
HANABK 3 1/2 10/25/17	500	2.658	103.965	103.965	A1	A	韓亞銀行
HIGHWY 4 1/2 03/23/15	700	1.524	107.005	107.412	A1	A+	韓國高速公路
HKLSF 4 1/2 06/01/22	500	3.388	108.548	109.641	A2	A-	香港置地
HUWHY 3 1/2 01/13/17	1000	2.023	105.799	106.260	A3	A-	和記黃埔
HUWHY 4 5/8 01/13/22	1500	3.443	108.916	109.728	A3	A-	和記黃埔
HUWHY 6 05/29/49	1000	5.626	103.521	104.270	Baa2	BBB	和記黃埔
INDKOR 2 3/8 07/17/17	500	1.979	101.802	101.802	Aa3	A	韓國工業銀行
KDB 3 1/2 08/22/17	1250	1.824	107.808	107.808	Aa3	A	韓國發展銀行
KEB 3 1/8 06/26/17	700	2.259	103.868	103.868	A2	A-	韓國外換銀行
KOREAT 3 7/8 01/20/17	350	1.994	107.476	107.959	--	A	韓國電信
KORELE 2 1/2 07/16/17	500	2.039	102.093	102.093	A1	A+	韓國電力公司
KORELE 4 3/4 07/13/21	500	2.932	113.980	113.980	A1	A+	韓國電力公司
KOROIL 4 10/27/16	1000	1.820	108.520	108.520	A1	A+	韓國石油公司
LIFUNG 5 1/4 05/13/20	750	3.622	110.750	110.750	A3	A-	利豐集團
LOTTE 3 3/8 05/09/17	400	2.348	104.199	104.718	A3 /*-	--	樂天百貨
MALAYS 3.928 06/04/15	1250	1.419	106.375	106.750	A3	A-	馬來西亞公債
MALAYS 2.991 07/06/16	1200	1.683	104.500	105.000	A3	A-	馬來西亞公債
MIZUHO 2.55 03/17/17	1500	1.535	104.176	104.542	A1	A+	瑞穗銀行
NACF 3 1/2 02/08/17	500	2.095	105.580	106.048	A1	A	韓國國家農業合作社
NTT 1.4 07/18/17	750	1.186	100.996	100.996	Aa2	AA	NTT
OCBCSP 1 5/8 03/13/15	1000	1.127	101.200	101.200	Aa1	AA-	新加坡華僑銀行
ORIX 3 3/4 03/09/17	500	2.587	104.848	104.848	Baa2	A-	ORIX株式會社
POHANG 4 1/4 10/28/20	700	3.365	106.207	106.207	A3 /*-	A-	浦項鋼鐵
PUSAN 4 1/8 02/09/17	300	2.152	107.916	108.405	A2	--	釜山銀行
SCBTB 3 3/8 09/19/17	1100	2.824	102.536	102.536	A3	BBB+	暹羅商業銀行
SHNHAN 4 3/8 07/27/17	700	2.042	110.418	110.906	A1	A	新韓銀行
SINOPE 2 3/4 05/17/17	1000	1.871	103.880	103.880	Aa3	A+	中石化
SINOPE 2 3/4 05/17/17	1000	1.871	103.880	103.880	Aa3	A+	中石化
SINOPE 4 7/8 05/17/42	1000	4.315	109.317	109.317	Aa3	A+	中石化
STANLN 4 07/12/22	1250	3.958	100.150	100.597	A3	A-	渣打銀行
SUMIBK 1.35 07/18/15	1000	0.990	100.991	100.991	Aa3	A+	三井住友銀行
SUMIBK 1.8 07/18/17	1250	1.549	101.154	101.154	Aa3	A+	三井住友銀行
SUMIBK 3.2 07/18/22	750	3.022	101.500	101.500	Aa3	A+	三井住友銀行
SUNHUN 4 1/2 02/14/22	900	3.518	107.258	108.298	A1	A+	香港新鴻基地產
SWIPRO 4 3/8 06/18/22	500	3.577	106.493	106.493	A2	A-	太古地產
TINGYI 3 7/8 06/20/17	500	2.702	104.932	105.389	Baa1	BBB+	康師傅控股
VW 1 7/8 10/13/16	500	1.614	100.865	101.156	A3	A-	福斯汽車

附註

*：代表該債券為永續型債券，利率之後將有可能變動，或為可召回債券，請進一步瞭解發行條件。

%：債券交割是以含息價為基準。

境外人民幣公司債參考報價: 中資企業

發行單位 / 票面利率(%) / 到期日(年)	發行量(M)	殖利率	買價	/	賣價	Moody's	S&P	Note
ADBCH 3 01/17/14	2100	3.097	99.500	/	100.250	NR	AA-u	中國農業發展銀行
ADBCH 3.2 01/17/15	550	3.198	99.500	/	100.500	NR	AA-u	中國農業發展銀行
ADBCH 3 1/2 01/17/17	350	3.499	99.500	/	100.500	NR	AA-u	中國農業發展銀行
BCHINA 2.9 09/30/13	2800	2.899	99.500	/	100.500	--	A	中國銀行
BOCOM 2.98 03/09/14	700	3.339	99.000	/	100.000	--	A-	交通銀行
BEIENT 3 3/4 06/30/14	1450	3.972	99.250	/	100.000	--	--	北控水務
BEIENT 5 06/30/16	500	4.521	101.000	/	102.250	--	--	北控水務
BJCAPT 4 3/4 02/21/14	1150	4.558	99.500	/	101.000	--	--	首創置業
BJASST 4 7/8 12/02/13	1000	4.757	99.500	/	100.750	--	--	首長國際
BYDCOL 4 1/2 04/28/14	1000	11.564	89.250	/	91.000	--	--	比亞迪股份有限公司
CHIEAS 4 08/08/14	2500	4.069	99.250	/	100.500	--	--	中國東方航空
CGB 1 12/0	2000	2.440	98.000	/	98.750	Aa3	AA-	中國附息國債
CGB 3.3 10/27/14	500	2.607	101.000	/	101.750	Aa3	--	中國附息國債
CGB 1.8 12/01/15	2000	2.717	96.750	/	97.750	Aa3	AA-	中國附息國債
CGB 2.48 12/01/20	1000	3.344	93.250	/	94.500	Aa3	AA-	中國附息國債
CGB 1.4 08/18/16	5000	2.880	94.250	/	95.000	Aa3	AA-	中國附息國債
CGB 0.6 08/18/14	6000	2.609	96.000	/	96.750	Aa3	AA-	中國附息國債
CGB 1.94 08/18/18	3000	3.016	93.750	/	94.750	Aa3	AA-	中國附息國債
CGB 2.36 08/18/21	1000	3.327	92.000	/	93.250	Aa3	AA-	中國附息國債
CHCHTO 4 1/2 05/19/14	600	5.471	97.500	/	99.500	--	--	中國誠通發展集團
CHIPOW 3.2 12/23/15	800	5.078	94.000	/	95.000	--	--	中電國際
CHIPWR 3 3/4 04/29/14	500	6.033	96.000	/	97.250	--	--	中國電力新能源發展
CHIPWR 6 1/2 01/09/17	800	6.530	99.000	/	100.750	--	--	中國電力新能源發展
CHIWIN 6 3/8 04/04/14	750	15.736	86.750	/	89.250	--	--	中國風電集團
CHMERC 2.9 11/19/13	700	3.243	99.250	/	100.000	--	--	招商局集團(香港)
CHMERC 3 06/30/16	1600	4.164	95.500	/	96.500	--	--	招商局集團
CHMERC 2 06/30/14	1400	3.644	96.750	/	97.750	--	--	招商局集團
CITPAC 2.7 08/03/16	1000	4.017	93.000	/	97.750	--	--	中信泰富
COFCO 1.85 06/03/14	3000	4.061	96.000	/	97.000	--	--	中國糧油食品集團(香港)
CHMING 2.95 04/13/14	500	10.080	88.500	/	91.750	--	--	晨鳴紙業
CNPCCH 2.55 10/26/13	2500	3.148	99.000	/	99.750	A1	A+	中石油
CNPCCH 2.95 10/26/14	500	3.075	99.250	/	100.250	A1	A+	中石油
EXIMCH 2.65 12/02/13	4000	3.094	99.250	/	99.750	--	AA-	中國進出口銀行
EXIMCH 2.7 04/07/14	3000	3.131	99.000	/	99.750	--	AA-	中國進出口銀行
EXIMCH 2.9 04/05/15	1000	3.162	99.000	/	99.750	--	AA-	中國進出口銀行
GZRFPR 7 04/29/14	2612	8.468	97.250	/	98.500	--	--	富力地產
HAIAIR 6 09/16/14	1000	7.835	96.000	/	97.500	--	--	海南航空
HAIAIR 5 1/4 01/20/15	500	7.797	94.000	/	95.500	--	--	海南航空
INDEPS 4.65 07/21/14	1000	6.150	96.750	/	98.250	--	BB-	銀泰百貨
LONGYU 4 1/2 12/21/13	690	4.814	99.000	/	100.250	--	--	龍源電力
PCDHK 5 1/4 02/01/14	750	12.213	90.750	/	92.500	--	--	春天百貨
PINGIN 2.075 06/09/14	2000	3.934	96.500	/	97.500	--	--	平安保險
RESOPW 2.9 11/12/13	1000	3.245	99.250	/	100.000	NR	BBB-	華潤電力
RESOPW 3 3/4 11/12/15	1000	3.450	100.500	/	101.250	NR	BBB-	華潤電力
ROADKG 6 02/25/14	1300	6.948	98.000	/	99.500	B1	BB-	路勁基建
SBSG 3 1/8 12/01/13	1000	3.233	99.500	/	100.250	A3	A	上海寶鋼集團
SBSG 3 1/4 03/01/14	500	3.158	99.750	/	100.500	A3	A	上海寶鋼集團
SBSG 3 1/2 12/01/14	2100	3.317	100.000	/	100.750	A3	A	上海寶鋼集團
SBSG 3.675 03/01/15	900	3.510	100.000	/	100.750	A3	A	上海寶鋼集團
SBSG 4 3/8 12/01/16	500	3.688	102.000	/	103.250	A3	A	上海寶鋼集團
SBSG 4.15 03/01/17	1500	3.776	101.000	/	102.000	A3	A	上海寶鋼集團
SDBC 2.7 11/11/13	3000	2.933	99.500	/	100.000	--	AA-	國家開發銀行
SDBC 3.1 01/16/15	867	3.156	99.500	/	100.250	NR	AA-	國家開發銀行
SDBC 4.2 01/19/27	2500	4.176	99.750	/	100.750	NR	AA-	國家開發銀行
SHASHU 6 1/2 07/22/14	1500	7.779	97.250	/	98.500	--	BB-	山水水泥
SINOCH 1.8 01/18/14	3500	3.688	97.250	/	98.000	--	--	中化集團
SINOTR 3.3 10/11/14	2600	4.017	97.500	/	99.750	--	--	中國對外貿易運輸
SANYPH 7 1/2 03/28/15	800	8.584	96.500	/	98.750	--	--	海航集團(香港)
SZOCTH 3 1/2 05/25/14	1000	5.511	96.000	/	97.750	--	--	華僑城
TSLIEN 5 3/4 11/10/14	1300	5.683	99.500	/	100.750	--	--	津聯集團
ZHNGCE 2 08/04/14	900	3.922	96.250	/	97.000	--	--	中策橡膠
ZHOSHK 4 3/4 04/21/14	1250	10.186	91.500	/	93.250	--	--	中升控股

附註

* 債券交割是以含息價為基準。

境外人民幣公司債參考報價: 非中資企業

發行單位 / 票面利率(%) / 到期日(年)	發行量(M)	殖利率	買價	/	賣價	Moody's	S&P	Note
ADSEMI 4 1/4 09/20/16	500	4.703	97.250	/	99.5	--	--	日月光
AIFP 3.95 09/19/18	850	3.878	99.750	/	101	--	A	法國液化空氣集團
AIFP 3 09/19/16	1750	3.203	98.750	/	99.75	--	A	法國液化空氣集團
ALOPF 4 1/4 03/09/15	500	3.76	100.750	/	101.5	Baa2	BBB	阿爾斯通
AMXLMM 3 1/2 02/08/15	1000	3.165	100.250	/	101.25	A2	A-	AMERICA MOVIL
ASACEM 2.95 09/30/14	586	4.012	97.250	/	98.75	--	--	亞泥中國
ASIA 2.85 10/21/20	1200	2.938	98.750	/	100	Aaa	AAA	亞洲開發銀行
BLUSKY 6 1/2 06/20/14	600	8.652	95.250	/	98	--	--	香港航空
BNKEA 3.65 05/11/15	1000	3.346	100.250	/	101.25	--	A	東亞銀行
BPLN 1.7 09/15/14	700	2.97	97.250	/	98	A2	A	BP集團
BSHBOS 2 3/8 09/29/14	850	2.899	98.500	/	99.5	--	A	博世和西門子家用電器集團
BSHBOS 3 3/8 09/28/16	750	3.443	99.250	/	100.25	--	A	博世和西門子家用電器集團
CAT 2.9 03/16/14	1260	3.166	99.250	/	100	A2	A	開拓重工
CHLEAS 5 04/05/15	750	4.839	99.750	/	101	--	--	中租迪和(BVI)
CJCHEI 2 1/4 07/06/14	1100	4.507	95.500	/	97	--	--	CJ國際控股有限公司
DANGMK 2.9 10/20/14	500	3.474	98.250	/	99.5	--	--	DANGA CAPITAL BHD
EBIUH 4 7/8 03/12/15	1000	4.162	101.250	/	102	A3	--	EMIRATES NBD PJSC
F 4 7/8 03/26/15	1000	3.965	101.500	/	102.75	--	BB+	福特汽車公司
FRESHK 3.9 06/03/14	1250	5.245	97.250	/	98.5	--	--	遠東宏信
FRESHK 6.95 12/21/16	750	6.568	100.500	/	102.25	--	--	遠東宏信
GALENT 4 5/8 12/16/13	1380	4.077	100.000	/	101.25	--	--	銀河娛樂集團
GENHKS 3.95 06/30/14	1380	4.779	98.000	/	99.25	--	--	雲頂香港
GLPSP 3 3/8 05/11/16	2650	3.861	98.000	/	98.75	Baa2	--	普洛斯集團
HITCAP 3 3/4 03/22/15	500	3.696	99.750	/	100.5	--	A-	日立資本
HKCGAS 1.4 04/11/16	1000	3.293	93.250	/	94.25	A1	A+	香港中華煤氣
HPWELL 1.55 05/18/14	600	3.975	95.500	/	97	--	--	合和基建
HSBC 2 7/8 04/30/15	2000	2.926	99.500	/	100.25	Aa3	AA-	匯豐銀行
IDBI 4 1/2 11/18/14	650	4.373	99.750	/	100.75	Baa3	BBB-	印度工業發展銀行
ILFSIN 5 3/4 04/26/15	630	5.009	101.250	/	102.25	--	--	ITNL Offshore Pte Ltd
LGFP 9 11/14/14	1500	6.056	105.250	/	106.25	--	--	拉法基瑞安水泥
LOTTE 4 02/09/15	750	3.718	100.250	/	101	A3 /*-	--	樂天百貨
LXSGR 3.95 02/16/15	500	3.448	100.750	/	101.5	Baa2	BBB	英國朗盛公司
MITSCO 4 1/4 03/01/17	500	4	100.500	/	101.5	A2	A+	三井物產
MS 1 5/8 06/02/14	500	3.753	96.250	/	97	Baa1	A-	摩根士丹利
NEWFOC 3 3/4 08/17/13	200	5.807	98.250	/	98.25	--	--	新焦點
NWDEVL 2 3/4 07/14/14	1000	4.233	97.000	/	98	--	--	新創建集團
ORIX 2 03/24/14	400	3.942	96.750	/	97.75	--	A-	歐力士
ORIX 4 11/29/14	500	3.922	99.750	/	100.5	NR	A-	歐力士
PAHSP 6 1/2 06/02/14	600	12.339	90.250	/	92.75	--	--	太平洋恩利
RBIIV 4.55 03/23/14	750	4.102	100.250	/	101	A2	A	瑞弗森國際銀行集團
SINCON 4 3/4 04/14/14	1380	7.841	95.000	/	96.25	--	--	勝獅貨櫃
SOCGEN 5 04/19/15	500	4.263	101.250	/	102.25	A2	A	法國興業銀行
SOLARG 4 3/4 08/24/14	300	5.455	98.750	/	98.75	--	--	陽光能源
SUNHKC 4 04/28/14	500	7.347	94.250	/	96	--	--	亞洲聯合財務有限公司
TSCOLN 1 3/4 09/01/14	725	3.046	97.250	/	98	Baa1	A-	特易購
TPVTEC 4 1/4 03/21/14	500	6.337	96.250	/	98	--	--	冠捷科技
VTB 2.95 12/23/13	1000	3.696	98.750	/	99.5	Baa1	BBB	VTB銀行
VW 2.15 05/23/16	1500	2.878	97.000	/	98	A3	A-	福斯汽車
YUENFO 3.1 02/10/14	300	4.337	98.400	/	98.4	--	--	永豐餘
YUM 2 3/8 09/29/14	350	3.159	98.000	/	99	Baa3	BBB	百勝餐飲

附註

* 債券交割是以含息價為基準。

台幣公司債參考報價

名稱 / 票面利率(%) / 到期日(年)	殖利率	客戶賣價	客戶買價	發行單位 / 票面利率(%) / 到期日(年)	殖利率	百元價格	客戶賣價
98塑化2 / 1.42 / 2016/5/25	1.359	100.059	100.366				
98南亞1 / 1.88 / 2014/2/26	1.373	100.655	100.746				
98統一1A / 1.23 / 2012/12/22	1.155	100.009	100.021				
00鴻海1 / 1.47 / 2016/3/8	1.504	99.741	100.026				
00裕融1 / 1.27 / 2014/6/10	1.300	99.865	100.032				
00萬海1A / 1.65 / 2016/6/22	1.625	99.997	100.177				

外幣可轉換公司債

Ticker	轉換公司	幣別	賣價	買價	賣回日程	到期日	票面利率	現股價格	平價
KNYUTT 0 10/27/13	京元電	USD	--	--	2012/10/27	2013/10/27	0	15.85	139.00
ACERST 0 08/10/15	宏碁	USD	99.16	100.16	2013/8/10	2015/8/10	0	29.55	31.40
ACERST 0 08/10/17	宏碁	USD	100.71	101.63	2015/8/10	2017/8/10	0	29.55	30.52
ASACEM 0 01/27/16	遠東新	USD	96.85	97.74	2014/1/27	2016/1/27	0	33.55	61.20
AUOPT 0 10/13/15	友達	USD	82.12	82.82	--	2015/10/13	0	11.35	29.82
EPIST 0 01/27/16	晶電	USD	95.79	96.71	2014/1/27	2016/1/27	0	64.30	51.41
HONHAI 0 10/12/13	鴻海	USD	104.67	105.32	--	2013/10/12	0	93.50	89.17
TATUNG 0 03/25/14	大同	USD	95.22	96.28	--	2014/3/25	0	7.93	43.47
TPKHOL 0 04/20/14	F-宸鴻	USD	95.06	95.84	--	2014/4/20	0	409.50	53.95
ASACEM 0 06/07/16	亞泥	USD	103.51	104.33	2014/6/7	2016/6/7	0	37.45	85.23
TWGC 0 07/28/14	台玻	USD	94.38	95.27	--	2014/7/28	0	30.30	50.59
UNIMIC 0 05/24/16	聯電	USD	94.98	95.86	2014/5/24	2016/5/24	0	2.05	61.37
RADOPT 0 07/21/16	瑞儀光電	USD	110.16	111.28	2014/7/21	2016/7/21	0	129.50	99.64
SLACP 0 05/12/16	香格里拉(亞洲)	USD	98.00	98.65	--	2016/5/12	0	15.04	52.48
FEAST 3 5/8 03/05/15	遠東發展	HKD	100.15	100.99	--	2015/3/5	3.625	1.74	54.21
SHTGF 3.3 10/22/14	信德集團	HKD	100.08	100.43	--	2014/10/22	3.3	3.03	42.26
XINHD 2 1/2 10/20/15	亨得利	HKD	99.20	99.70	2013/10/20	2015/10/20	2.5	2.28	46.04
LOTTES 0 07/05/16	樂天百貨	USD	95.89	96.28	2014/7/5	2016/7/5	0	326000.00	48.54
LOTTES 0 07/05/16	樂天百貨	JPY	95.83	96.43	2014/7/5	2016/7/5	0	326000.00	46.86
HYUELE 4 1/2 12/14/15	SK HYNIX INC	USD	99.72	101.72	--	2012/12/14	4.5	22900.00	52.47
STXPOC 4 1/2 11/20/15	STX PAN OCEAN CO	USD	96.30	97.23	2012/11/20	2014/11/20	4.5	4130.00	31.78
LGTELE 0 09/29/12	LG UPLUS CORP	USD	101.22	102.80	2012/3/29	2012/9/29	0	7220.00	84.94
HJSHNW 4 07/20/16	韓進海運有限公司	USD	95.01	96.51	2014/7/20	2016/7/20	4	15150.00	59.21
OSIMSP 2 3/4 07/05/15	OSIM INTL LTD	SGD	99.58	100.41	2014/7/5	2016/7/5	2.75	1.43	73.42
SMCPM 2 05/05/14	SAN MIGUEL	USD	102.43	103.31	--	2014/5/5	2	110.60	102.29
CATFIN 0 08/14/14	國泰金	USD	105.72	106.43	--	2014/8/14	0	32.20	90.49

信用連結商品報價

連結標的	標的名稱	TCRI	利率	債券到期日/賣回日	付息方式	可承做本金
XS0347678079 Corp	亞泥轉遠東新世紀海外交換債(USD)		2.70%	2013/2/20	每季	最高USD 1500萬
23772	微星二	4	2.10%	2013/4/25	每季	TWD 30,000,000
29031	遠百一	4	1.60%	2014/3/3	每季	TWD 50,000,000
28851	元金一	twA+	1.75%	2013/6/17	每季	TWD 20,000,000

回購交易利率牌告

天期	USD(%)	EUR(%)	TWD(%)	CNH(%)
1Week	0.65	--	0.65	2.60
2Week	0.75	--	0.65	2.60
3Week	0.90	--	0.65	--
1 Month	1.30	1.00	0.70	2.60
2 Month	--	--	--	2.70
3 Month	1.40	--	--	2.80
6 Month	--	--	--	3.00
1 Year	--	--	--	3.20

附註

*: 代表該債券為永續型債券，利率之後將有可能變動，或為可召回債券，請進一步瞭解發行條件。

%: 債券交割是以含息價為基準。

免責聲明

本文為永豐金證券之每日債券評論。其所涵蓋之信息並非為特定投資之推薦。數據來源彭博社(Bloomberg)。永豐金證券假設數據資料皆公開並可信任之，評論為永豐金證券之觀點。本文內容僅供參考之用，並不構成與永豐金證券，或其相關機構進行任何證券或產品之交易合約。本文內容並非未經許可的法律權限內的提議或邀請，或者對瀏覽之投資人的提議或邀請。

本文的數據與觀點反映目前市場的現況以及我們至今的判斷。鑒於市場變化，我們在未經全面確認的情況下，依賴所假設公開來源的信息為準確且完整。我們的觀點及其基礎假設可能在未與事先通知的情況下而發生變化。證券資產價格變化可以用於說明的作用但並不代表真實的回報。

一些信息可能包括預期看法與新聞整理。我們的評論是基於不同的風險、不確定因素及假設，實發事件或結果或市場所實現的表現可能與預述的情況有不同。

投資涉及風險，包括本金損失的可能性。過去的表现與歷史數字並不一定代表未來的表現。本文內容不得造成任何投資建議或推薦，並且並非為針對特定的目標、市場狀況或某人的個別需要而準備。投資者應自行研究全部相關資料。

過往表現並不代表未來業績。無任何示範或保證可以展示個別策略的效能或可能獲得的實際回報。

全球據點**Hong Kong**

SinoPac Securities (Asia) Ltd.
21st Floor, One Peking
1 Peking Road,
Tsim Sha Tsui, Kowloon, Hong Kong
Tel: +852-2586-8340
Toll Free : 0080-185-6674(Taiwan)
Fax: +852-2586-8300

Shanghai

SinoPac Securities (Asia) Limited
Suite 2405, Hua Xia Bank Tower,
256 South Pudong Road, Shanghai
People's Republic of China
Tel: +86-21-6886-5358
Fax: +86-21-6886-5969

London

SinoPac Securities (Europe) Ltd.
5th Floor · Habib House
42 Moorgate
London EC2R 6EL
United Kingdom,
Registered in England and Wales No. 3766464
Tel: +44-20-7614-9999
Fax: +44-20-7614-9979

Taipei

SinoPac Securities Corporation
17F · 2 Chung Ching S. Road · Sec 1
Taipei 100 ·
Taiwan
Tel: +886-2-2382-8219/2312-3866
Fax: +886-2-2382-3464

彭博頁面

SinoPac Securities Corp

www.taiwanresearch.com

Bloomberg page: SIAL