

全球指標公債

	最新殖利率	前日變化(BP)
美國五年公債	0.84	(6.94)
美國十年公債	1.95	(9.73)
美國三十年公債	3.22	(9.46)
德國五年公債	0.96	(5.30)
德國十年公債	1.80	(6.30)
德國三十年公債	2.64	(6.60)
中國二年期公債(CNH)	0.67	0.02
中國五年期公債(CNH)	1.19	0.00
中國十年期公債(CNH)	2.28	0.00

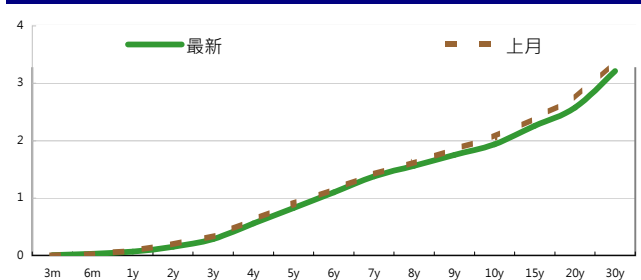
Markit CDX & iTraxx 信用指數

	指數	前日變化(BP)
全球主權 iTraxx 指數	340	16
北美投資級 CDX 指數	128	2
歐洲投資級 iTraxx 指數	187	11
日本投資級 iTraxx 指數	155	(0)
亞洲投資級 iTraxx 指數 (不包含日本)	169	5

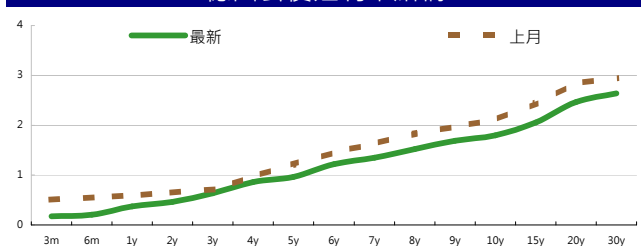
外匯市場 股票市場

外匯市場	價格	股票市場	指數	前日變化(%)
歐元兌美元	1.36	道瓊工業	11401.01	(0.94)%
美元兌日圓	76.76	那斯達克	2612.83	(0.36)%
美元兌人民幣	6.39	S&P 500	1204.09	(0.98)%
美元兌台幣	29.78	德國工業	5415.91	(2.83)%
歐元兌台幣	40.68	英國FTSE	5259.56	(2.03)%
港幣兌台幣	3.82	法國CAC	2940	(3.00)%
人民幣兌台幣	4.66	日經225	8864.16	(1.44)%

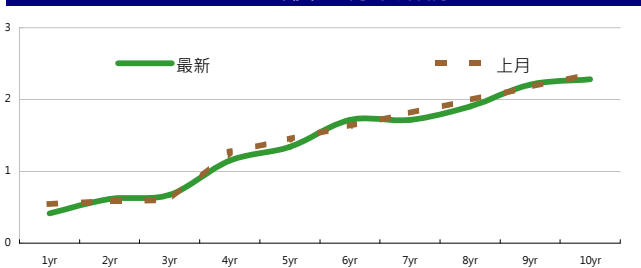
美國公債利率期間結構



德國公債殖利率結構



CNH公債殖利率結構



來源: Bloomberg

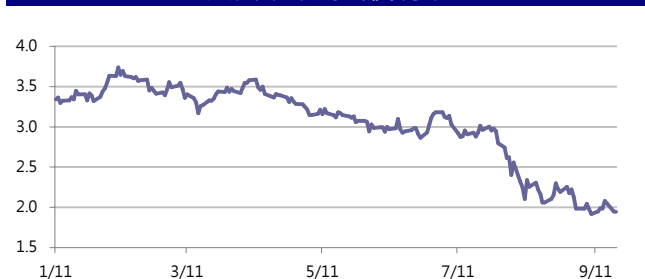
固定收益每日評論

國際主要公債利率方面，由於上週末的歐元區財長會議決議延遲撥款給希臘，使希臘債務危機的問題一直未有具體的解決，此利空消息使得美股大跌，並促使市場上的投資者買入避險性資產，美債價格上揚，殖利率下跌，另外投資者關注的FOMC會議即將登場，市場上大致預期會議中將提出賣短券買長券，這也使得長天期的美債走勢較強勁，至於調降超額存款準備金利率市場看法則是不一。終場美債五年期殖利率收在0.84%，十年期殖利率收在1.95%，三十年期殖利率收在3.22%。在歐元殖利率方面，由於上週末的歐盟財長會議並未提出有關解決歐元區債務危機的方案，並且也未見希臘提出解決債務問題的具體措施，歐債問題至此仍未得到一解決，促使市場上投資者買入避險性資產，使得德債殖利率下跌，德債上漲。終場德債五年期殖利率收在0.96%，十年期殖利率收在1.80%，三十年期殖利率收在2.64%。

在台債利率方面，五年券006殖利率收在0.9582%，十年券005收在1.3504%，二十年券007收在1.68%，三十年券008收在1.88%。由於歐美財長會議未能就援救希臘達成協議，市場開始擔心如果希臘無法取得歐盟與IMF的80億貸款，則國庫將在10月中耗竭，因此週一亞洲股市下跌，公債殖利率隨之開低，雖然盤中有遭空頭抵抗，不過終場各期券仍收低。不過本週有FOMC會議加上發債計畫，估計在不確定因素消除前，市場仍將屬偏多操作。

信用市場方面，昨日亞洲時間由於東京休市，因此沒有太大變化，市場在等待倫敦盤開始以後，開啟了一波賣壓，新興市場幾乎無法倖免，平均來說credit spread 發散約10~15 bps左右，相比 CDS大概 widen 5 bps左右，可見持券人信心十分薄弱。在信用違約指數方面，全球主權指數收在340點，北美指數收在128點，歐洲指數收在187點，日本指數收在155點，亞洲指數收在169點。

美國十年期公債利率



來源: Bloomberg

每日債券小常識

問:在回教國家所發行的債券,常常可以看到Sukuk這個字,請問這代表什麼意思?

答:Sukuk是 certificate的阿拉伯文,回教世界不管從事任何行為,都必須格遵回教律法,這支配了整個回教世界的經濟、社會、政治及文化。由於回教金融系統的核心,嚴格禁止利息,因此若要和世界金融市場接軌,便須利用其他辦法,如租約合同、預付定金、共同營銷或合夥人制度,去創造如同一般國際認知的利息收益, Sukuk的發行採用“出售後租賃”的方式,即債券發行人先以固定價格將基礎資產賣給特殊項目機構(SPV, Special Purpose Vehicle), SPV發行相同面額債券向債權人募集資金,然後基礎資產被租賃給第三方使用,債券持有人則獲得SPV的租金收益。參與憑證一般被用來為新工程建設或為根據合夥契約進行的商業活動融資。債券持有人按照各自的股份享有對專案或專案資產收益的所有權。

每日公司介紹

公司名稱: 中升集團

產業別: 汽車業

信評資料:	展望	短期評等	長期評等
Moody's	--	--	--
S&P	--	--	--

違約風險:

5年期CDS: --

獲利狀況:

貨幣: HKD

	上一年度	最新預測
營收	24,043	43,366
EPS	0.56	0.745

公司簡介

中升集團控股有限公司透過全球性4S經銷店銷售汽車,通路覆蓋中國經濟發達的地區與城市。中升進口並銷售豪華與中高檔品牌的汽車,並提供售後服務包括零組件、汽車用品、維修及保養服務、汽車美容服務以及其他汽車相關產品與服務。

近日新定價快訊

發行公司: 中鋼	幣別: TWD
發行日期: 2011年10月	到期日: 2016年
擔保: 無	產業別: 鋼鐵業
票面利率: -	信用評等:
發行額(千): 10,000,000	Moody's --
其他附註: 100年8月30日競標	S&P --
	Fitch --
	TRC twAA+

公司簡介

中鋼是台灣最大的鋼鐵企業,由中華民國政府出資成立,總部設立於高雄市臨海工業區,是台灣唯一設有高爐的一貫作業鋼鐵廠,在2005年世界排名第19大。目前經濟部是中鋼的最大股東,另有轉投資在台積電、唐榮、高雄捷運、漢神巨蛋及台灣車輛等其他產業。

近日新定價快訊

發行公司: 中鋼	幣別: TWD
發行日期: 2011年10月	到期日: 2018年
擔保: 無	產業別: 鋼鐵業
票面利率: -	信用評等:
發行額(千): 10,000,000	Moody's --
其他附註: 100年8月30日競標	S&P --
	Fitch --
	TRC twAA+

公司簡介

中鋼是台灣最大的鋼鐵企業,由中華民國政府出資成立,總部設立於高雄市臨海工業區,是台灣唯一設有高爐的一貫作業鋼鐵廠,在2005年世界排名第19大。目前經濟部是中鋼的最大股東,另有轉投資在台積電、唐榮、高雄捷運、漢神巨蛋及台灣車輛等其他產業。

近日新定價快訊

發行公司: 台電	幣別: TWD
發行日期: 2011年10月下旬	到期日: 2018年
擔保: 有	產業別: 電廠
票面利率: -	信用評等:
發行額(千): 3,000,000	Moody's --
其他附註: 100年9月7日競標	S&P --
	Fitch --
	TRC twAAA

公司簡介

台灣電力公司為經濟部下直屬單位,且在國內的電力供應業者中,具有市場獨占之優勢。由於電力需求隨著經濟成長而增加,目前預估101年用電需求達1,995.1億度,年成長約3.4%,台電已擁有多元化發電的能力。

近日新定價快訊

發行公司: 台電	幣別: TWD
發行日期: 2011年10月下旬	到期日: 2021年
擔保: 有	產業別: 電廠
票面利率: -	信用評等:
發行額(千): 5,000,000	Moody's --
其他附註: 100年9月7日競標	S&P --
	Fitch --
	TRC twAAA

公司簡介

台灣電力公司為經濟部下直屬單位,且在國內的電力供應業者中,具有市場獨占之優勢。由於電力需求隨著經濟成長而增加,目前預估101年用電需求達1,995.1億度,年成長約3.4%,台電已擁有多元化發電的能力。

債券複委託下單專線: +886-2-2388-8700 客戶理財部

新台幣產品諮詢專線: +886-223828219

外幣產品諮詢專線: +852-25868362

外幣產品免付費專線: 0080-185-6674(Taiwan)

外幣公司債參考報價

美元計價

發行單位 / 票面利率(%) / 到期日(年)	發行量(M)	殖利率	買價	賣價	Moody's	S&P	Note
C 2.8 07/16/13	330	1.173	101.8	104	--	A	花旗發行
SUMIBK 1.9 07/22/14	400	1.585	100.7301	101.01	Aa3	A+	三井住友銀行
HANABK 4 1/2 10/30/15	500	3.527	103.289	104.079	A1	A-	韓亞銀行
KORELE 3 10/05/15	700	3.063	99.367	100.15	A1	A	韓國電力公司
HIGHWY 4 1/2 03/23/15	700	3.212	104.065	104.402	A1	A	韓國高速公路
HSBC 3 1/2 06/28/15	2000	2.836	102.351	102.35	Aa2	AA	匯豐銀行
MALAYS 3.928 06/04/15	1250	2.437	104.96	105.52	A3	A-	馬來西亞公債
SBERRU 5.499 07/07/15	1500	4.344	103.681	104.30	A3	--	俄羅斯聯邦儲蓄銀行
DBSSP 2 3/8 09/14/15	1000	2.199	100.28	101.05	Aa1	AA-	星辰銀行
KORELE 3 1/8 09/16/15	500	3.073	99.844	100.54	A1	A	韓國電力公司
EIBKOR 3 3/4 10/20/16	700	3.725	99.874	100.348	A1	A	韓國進出口銀行
KEB 4 7/8 01/14/16	500	3.588	104.81	105.37	A2	BBB+	韓國外換銀行
ICICI 5 01/15/16	500	5.134	99.063	99.894	Baa2	BBB-	印度ICICI銀行
WOORIB 4 3/4 01/20/16	600	3.976	102.647	103.44	A1	A-	韓國友利銀行
PCCW 4 1/4 02/24/16	500	3.924	100.899	101.716	Baa2 /*-	BBB /*-	電訊盈科
QTELQD 7 7/8 06/10/19	600	4.080	124.515	125.26	A2	A	卡達電訊
BBLTB 4.8 10/18/20	800	5.014	97.77	99.129	A3	BBB+	泰國盤谷銀行
POHANG 4 1/4 10/28/20	700	4.731	95.87	97.08	A3	A	浦項鋼鐵
CAPITA 4.321 04/08/15	500	3.079	103.79	104.48	A3	--	新加坡不動產信託
INDKOR 3 3/4 09/29/16	500	3.464	100.909	101.70	A1	A	韓國工業銀行
LOTTE 3 7/8 04/07/16	400	3.587	100.797	101.596	A3	--	樂天百貨
HYNMTR 3 3/4 04/06/16	500	3.599	100.352	100.90	Baa2	BBB	現代汽車
KIAMTR 3 5/8 06/14/16	500	3.663	99.481	100.186	Baa2	BBB	起亞汽車
NACF 3 1/2 02/08/17	500	3.959	97.43	98.16	A1	A	韓國國家農業合作社
HANABK 4 11/03/16	500	4.193	98.793	99.441	A1	A-	韓亞銀行
SUMIBK 2.9 07/22/16	1100	2.323	102.387	102.85	Aa3	A+	三井住友銀行
DAHSIN 6 5/8 02/11/20	225	5.500	107.117	107.824	Baa1	--	大新銀行
BCHINA 5.55 02/11/20	2500	5.250	101.663	102.35	A1	BBB+	中國銀行
TMENRU 7 1/4 02/02/20	500	5.881	108.475	109.387	Baa2	BBB-	秋明BP控股公司
LIFUNG 5 1/4 05/13/20	750	4.915	101.468	103.20	A3	A-	利豐集團
CINDBK 6 7/8 06/24/20	500	6.268	103.42	104.642	Baa3	--	中國中信銀行
STANLN 5 7/8 06/24/20	750	5.150	104.683	105.42	A1	A	渣打銀行
EIBKOR 5 1/8 06/29/20	1250	4.437	104.196	105.69	A1	A	韓國進出口銀行
BNKEA 6 1/8 07/16/20	600	5.700	102.202	103.61	A3	BBB+	東亞銀行
QATDIA 5 07/21/20	2500	3.711	109.324	109.929	Aa2	AA	卡達不動產管理
VEBBNK 6.902 07/09/20	1600	5.847	106.732	107.59	--	BBB	俄羅斯外在經濟銀行
NOBLSP 6 5/8 08/05/20	250	6.651	99.329	100.305	Baa3	BBB-	來寶集團
HUWHY 7.45 11/24/33	1500	5.028	130.5193	133.76	A3	A-	和記黃埔
FUBON 6 1/8 11/30/20	200	5.549	103.352	104.825	--	BBB	富邦集團
SUNHUN 4 11/02/20	300	4.050	99.236	100.00	A1	A+	香港新鴻基地產
KORELE 4 3/4 07/13/21	500	4.435	101.813	103.144	A1	A	韓國電力公司
CS 7 7/8 06/29/49	1500	8.163	96	97.25	--	BBB+	瑞士信貸
RABOBK 8 3/8 07/29/49	2000	7.526	100.75	101.75	--	--	荷蘭瑞伯銀行
HUWHY 6 12/29/49	2000	5.764	100	101.00	Baa2	BBB	和記黃埔

附註

*：代表該債券為永續型債券，利率之後將有可能變動，或為可召回債券，請進一步瞭解發行條件。

%：債券交割是以含息價為基準。

境外人民幣公司債參考報價

發行單位 / 票面利率(%) / 到期日(年)	發行量(M)	殖利率	買價	賣價	Moody's	S&P	Note
AGRBK 1.4 2012	500	1.642	99.2	100.2	--	--	中國農業銀行
ASIA 2.85 2020	1200	2.31	103.6	105.2	Aaa	AAA	亞洲開發銀行
BCHINA 2.65 2012	2200	1.407	100.8	101.7	--	A-	中國銀行
BCHINA 2.9 2013	2800	1.439	102.5	103.3	--	A-	中國銀行
BJCAPT 4.75 2014	1150	4.145	100.75	102	--	--	首創置業股份有限公司
BYDCOL 4.5 2014	1000	8.683	88.9	92	--	--	比亞迪公司
CAT 2 2012	1000	1.156	100.6	101.4	A2	A	卡特彼勒有限公司
CHCHTO 4.5 2014	600	4.853	98.5	99.75	--	--	中國誠通發展集團有限公司
CHIPWR 3.75 2014	500	4.678	97	98.5	--	--	中國電力新能源發展有限公司
CHIWIN 6.375 2014	750	8.846	92.5	96.5	--	--	中國風電集團有限公司
CHMERC 2.9 2013	700	2.279	100.8	101.8	--	--	香港招商局集團有限公司
CHMING 2	500	3.987	97	98	--	--	山東農鳴紙業集團股份有限公司
COFCO 1.85 2014	3000	2.74	97.4	98	--	--	中糧集團有限公司
CNHTC 2.95 2012	2700	2.141	100.5	101.25	--	--	中國重汽(香港)有限公司
DIALEA 1.65 2013	200	2.147	98.75	99.75	A2 /*-	--	三菱日聯租賃有限公司
EXIMCH 1.95 2012	1000	0.689	101	102	--	--	中國進出口銀行
EXIMCH 2.65 2013	4000	1.328	102.4	103.3	--	AA-	中國進出口銀行
FRESHK 3.9 2014	1250	3.957	99.2	100.5	--	--	遠東宏信有限公司
GALENT 4.625 2013	1380	4.349	100.25	100.9	--	--	銀行娛樂集團有限公司
SZOCTH 3.5 2014	1000	3.796	98.65	99.85	--	--	深圳華僑城股份有限公司
TPVTEC 4.25 2014	500	4.037	100.25	100.75	--	--	冠捷科技有限公司
VTB 2.95 2013	1000	3.554	98.4	99	Baa1	BBB /*-	俄羅斯外貿銀行
VW 2.15 2016	1500	2.492	98	99	A3	A-	福斯汽車
YUENFO 3.1 2014	300	2.718	100.5	101.25	--	--	永豐餘
ZHOSHK 4.75 2014	1250	8.367	90	93.5	--	--	中升集團
GLPSP 3.375 2016	2650	3.374	99.6	100.4	Baa2	--	普洛斯集團
GLOBIO 7 2014	450	7.524	97.75	99.75	--	--	大成生化科技集團有限公司
GZRFRP 7 2014	2612	12.169	87.5	90	--	--	建志投資有限公司
HKCGAS 1.4 2016	1000	2.271	95.5	97	A1	A+	利欣置業有限公司
HPWELL 2.98 2012	1380	1.598	100.6	101.6	--	--	合和公路基建有限公司
HPWELL 1.55 2014	600	2.183	97.75	99	--	--	合和公路基建有限公司
IBRD 0.95 2013	500	0.95	99.5	100.5	Aaa	--	世界銀行
MPEL 3.75 2013	2300	5.372	97	98	--	--	新濠博亞博彩(澳門)股份有限公司
ORIX 2 2014	400	2.207	99	100	--	A-	ORIX株式會社
PCDHK 5.25 2014	750	5.246	99.2	100.8	--	--	中國春天百貨集團有限公司
POWINV 3.2 2015	800	4.544	94.3	95.4	--	--	中國電力國際發展有限公司
RESOUR 2.9 2013	1000	2.273	100.9	101.7	NR	BBB-	華潤電力控股有限公司
RESOUR 3.75 2015	1000	2.904	102.8	103.75	NR	BBB-	華潤電力控股有限公司
ROADKG 6 2014	1300	10.379	89.6	92	--	BB- /*-	路勁基建有限公司
SDBC 2.1 2012	1000	1.173	100.4	101.4	--	--	勝獅貨櫃企業有限公司
SDBC 2.7 2013	3000	1.331	102.5	103.25	--	AA-	勝獅貨櫃企業有限公司
SINCON 4.75 2014	1380	6.481	95.65	96.3	--	--	中國中化集團公司
SINOCH 1.8 2014	3500	2.748	97.75	98	--	--	中國中化集團公司
SUNHKC 4 2014	500	4.827	97.5	98.5	--	--	新鴻基有限公司

附註

* 債券交割是以含息價為基準。

台幣公司債參考報價

名稱 / 票面利率(%) / 到期日(年)	殖利率	客戶賣價	客戶買價	發行單位 / 票面利率(%) / 到期日(年)	殖利率	百元價格	客戶賣價
00塑化2 / 1.81 / 2014/7/15	1.160	101.7305	101.84				
98塑化2 / 1.42 / 2016/5/25	1.520	99.46063	99.64				
98南亞1 / 1.88 / 2014/2/26	1.150	101.6887	101.79				
98統一1A / 1.23 / 2012/12/22	1.130	100.0974	100.15				
00鴻海1 / 1.47 / 2016/3/8	1.460	99.95447	100.13				
00裕融1 / 1.27 / 2014/6/10	1.300	99.86578	99.97				
00萬海1A / 1.65 / 2016/6/22	1.670	99.81634	100.00				

外幣可轉換公司債

Ticker	轉換公司	幣別	買價		賣回日程	到期日	票面利率	現股價格	平價
			賣價	買價					
KNYUTT 0 10/27/13	京元電子	USD	102.50	103.50	2012/10/27	2013/10/27	0	11.15	91.67
ACERST 0 08/10/15	宏碁	USD	89.32	90.47	2013/8/10	2015/8/10	0	34.00	35.56
ACERST 0 08/10/17	宏碁	USD	80.04	81.40	2015/8/10	2017/8/10	0	34.00	34.57
ASACEM 0 01/27/16	遠東新世紀	USD	94.30	95.35	2014/1/27	2016/1/27	0	34.75	57.61
AUOPT 0 10/13/15	友達光電	USD	78.03	79.01	--	2015/10/13	0	12.60	32.58
EPIST 0 01/27/16	晶元光電	USD	87.10	88.36	2014/1/27	2016/1/27	0	56.20	43.46
HONHAI 0 10/12/13	鴻海精密	USD	92.78	93.70	--	2013/10/12	0	71.40	54.46
TATUNG 0 03/25/14	大同	USD	95.43	96.38	--	2014/3/25	0	11.25	60.70
TPKHOL 0 04/20/14	宸鴻	USD	93.91	94.96	--	2014/4/20	0	659.00	59.91
ASACEM 0 06/07/16	亞洲水泥	USD	99.59	100.69	2014/6/7	2016/6/7	0	34.80	71.26
TWGIC 0 07/28/14	臺灣玻璃	USD	94.65	95.65	--	2014/7/28	0	38.55	60.63
UNIMIC 0 05/24/16	聯華電子	USD	90.01	91.32	2014/5/24	2016/5/24	0	1.93	55.60
RADOPT 0 07/21/16	瑞儀光電	USD	99.00	100.00	2014/7/21	2016/7/21	0	100.50	70.04
SLACP 0 05/12/16	香格里拉(亞洲)	USD	89.50	90.42	--	2016/5/12	0	15.26	52.39
FEAST 3 5/8 03/05/15	遠東發展	HKD	98.34	99.25	2012/3/5	2015/3/5	3.625	1.42	43.03
KERPRO 0 02/22/12	嘉里建設	HKD	115.14	115.96	--	2012/2/22	0	26.55	50.43
SHTGF 3.3 10/22/14	信德集團	HKD	97.29	98.11	2012/10/22	2014/10/22	3.3	3.80	48.16
YYINDU 0 11/17/11	裕元集團	HKD	111.72	111.72	--	2011/11/17	0	19.52	72.97
XINHD 2 1/2 10/20/15	亨得利	HKD	102.44	103.59	2013/10/20	2015/10/20	2.5	3.29	66.43
LOTTE 0 07/05/16	樂天百貨	USD	93.65	94.65	2014/7/5	2016/7/5	0	392000.00	57.02
LOTTE 0 07/05/16	樂天百貨	JPY	94.36	95.39	2014/7/5	2016/7/5	0	392000.00	54.34
HYUELE 4 1/2 12/14/12	海力士半導體	USD	97.98	98.65	--	2012/12/14	4.5	203000.00	45.20
STXPOC 4 1/2 11/20/14	STX PAN OCEAN CO	USD	93.25	94.28	2012/11/20	2014/11/20	4.5	8630.00	62.91
LGTELE 5 09/29/12	LG UPLUS CORP	USD	99.75	100.91	2012/3/29	2012/9/29	5	5010.00	54.72
HJSHNW 4 07/20/16	HANJIN SHIPPING	USD	92.25	93.24	2014/7/20	2016/7/20	4	15850.00	49.66
OSIMSP 2 3/4 07/05/16	OSIM INTL LTD	SGD	89.79	91.86	2014/7/5	2016/7/5	2.75	1.16	57.53
SMCPM 2 05/05/14	SAN MIGUEL	USD	106.26	107.15	--	2014/5/5	2	124.50	89.66

回購交易利率牌告

天期	美元(%)	歐元(%)	台幣(%)	外幣人民幣(%)
1Week	0.70	0.70	0.75	0.70
2Week	0.80	0.80	0.75	0.80
1 Month	0.90	0.90	0.77	0.90
2 Month	1.00	1.00	0.78	1.00
3 Month	1.00	1.00	0.78	1.00

信用連結商品報價

標的代號	標的名稱	利率	到期日	付息方式	可承做本金
24894	瑞軒四	2.50%	101/1/4	每季	NTD 三千萬
23772	微星二	1.95%	102/4/25	每季	NTD 三千萬
49063	正文三	2.10%	103/7/11	每季	NTD 二千萬

附註

*: 代表該債券為永續型債券，利率之後將有可能變動，或為可召回債券，請進一步瞭解發行條件。

%: 債券交割是以含息價為基準。

免責聲明

本文為永豐金證券之每日債券評論。其所涵蓋之信息並非為特定投資之推薦。數據來源彭博社(Bloomberg)。永豐金證券假設數據資料皆公開並可信任之。評論為永豐金證券之觀點。本文內容僅供參考之用，並不構成與永豐金證券，或其相關機構進行任何證券或產品之交易合約。本文內容並非未經許可的法律權限內的提議或邀請，或者對瀏覽之投資人的提議或邀請。

本文的數據與觀點反映目前市場的現況以及我們至今的判斷。鑒於市場變化，我們在未經全面確認的情況下，依賴所假設公開來源的信息為準確且完整。我們的觀點及其基礎假設可能在未與事先通知的情況下而發生變化。證券資產價格變化可以用於說明的作用但並不代表真實的回報。

一些信息可能包括預期看法與新聞整理。我們的評論是基於不同的風險、不確定因素及假設，實發事件或結果或市場所實現的表現可能與預述的情況有不同。

投資涉及風險，包括本金損失的可能性。過去的表现與歷史數字並不一定代表未來的表現。本文內容不得造成任何投資建議或推薦，並且並非為針對特定的目標、市場狀況或某人的個別需要而準備。投資者應自行研究全部相關資料。

過往表現並不代表未來業績。無任何示範或保證可以展示個別策略的效能或可能獲得的實際回報。

全球據點

Hong Kong

SinoPac Securities (Asia) Ltd.
21st Floor, One Peking
1 Peking Road,
Tsim Sha Tsui, Kowloon, Hong Kong
Tel: +852- 2586-8288
Toll Free : 0080-185-6674(Taiwan)
Fax: +852-2586-8300

Shanghai

SinoPac Securities (Asia) Limited
Suite 2405, Hua Xia Bank Tower,
256 South Pudong Road, Shanghai
People's Republic of China
Tel: +86-21-6886-5358
Fax: +86-21-6886-5969

London

SinoPac Securities (Europe) Ltd.
5th Floor · Habib House
42 Moorgate
London EC2R 6EL
United Kingdom,
Registered in England and Wales No. 3766464
Tel: (44 20) 7614 9999
Fax: (44 20) 7614 9979

Taipei

SinoPac Securities Corporation
17F · 2 Chung Ching S. Road · Sec 1
Taipei 100 ·
Taiwan
Tel: (886 2) 2382-8219/2312-3866
Fax (886 2) 2382-3464

彭博頁面

SinoPac Securities Corp

www.taiwanresearch.com

Bloomberg page: SIAL