

全球指標公債

	最新殖利率	前日變化(BP)
美國五年公債	0.72%	0.49
美國十年公債	1.84%	(2.45)
美國三十年公債	3.04%	(5.25)
德國五年公債	0.67%	(3.90)
德國十年公債	1.67%	(3.40)
德國三十年公債	2.48%	(6.00)
中國三年期點心公債(CNH)	2.49%	1.60
中國五年期點心公債(CNH)	2.91%	(0.04)
中國十年期點心公債(CNH)	3.27%	0.38
中國十五年期點心公債(CNH)	3.59%	(0.01)

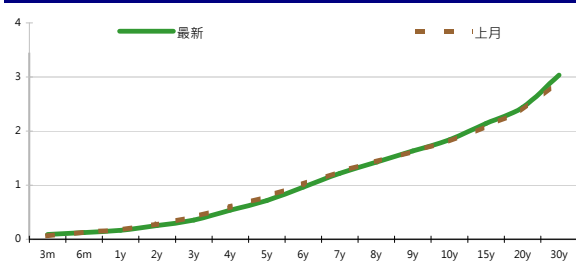
Markit CDX & iTraxx 信用指數

	指數	前日變化(BP)
全球主權 iTraxx 指數	173	2
北美投資級 CDX 指數	85	2
歐洲投資級 iTraxx 指數	120	2
日本投資級 iTraxx 指數	176	0
亞洲投資級 iTraxx 指數 (不包含日本)	115	(0)

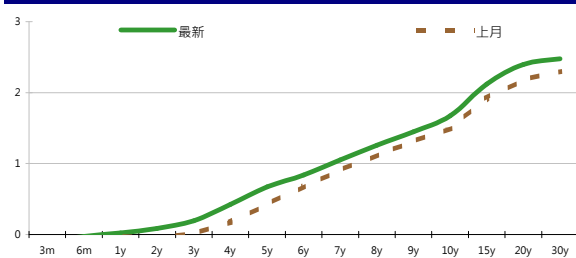
外匯市場

	價格	指數	前日變化(%)
歐元兌美元	1.31	道瓊工業	13553.1 (0.30)%
美元兌日圓	78.61	那斯達克	3178.674 (0.17)%
美元兌人民幣	6.32	S&P 500	1461.19 (0.31)%
美元兌台幣	29.31	德國工業	7403.69 (0.11)%
歐元兌台幣	38.42	英國FTSE	5893.52 (0.37)%
港幣兌台幣	3.78	法國CAC	3553.69 (0.78)%
人民幣兌台幣	4.64	日經225	8995.15 1.83 %

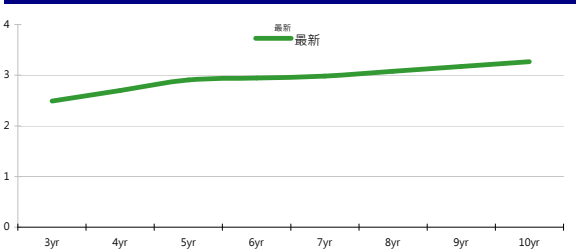
美國公債殖利率期間結構



德國公債殖利率結構



CNH公債殖利率結構



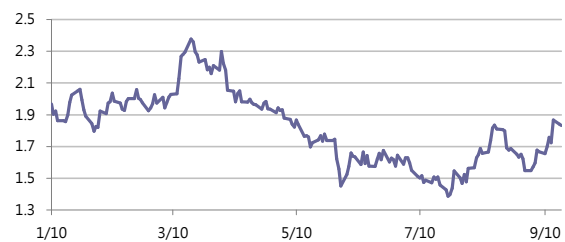
固定收益每日評論

週一日本休假美債亞洲時間早盤無交易，歐洲盤有部分買盤進場使得利率下跌1~2bps，但市場仍籠罩在QE3可能帶來的通膨風險，美債利率並無繼續追價買盤。美國公布九月份紐約製造業指數為-10.41，大幅低於市場預期-2以及前期的-5.85，美債利率終於有較明顯的買盤，利率下跌幅度加大，終場五年期公債0.72%，十年期公債利率收在1.84%，三十年期公債利率收在3.04%。歐元區公債方面，歐元區並無太重要數據，整體市場氣氛偏risk off，西班牙十年債利率上漲19bps，收在5.97%，德債利率下跌3~6 bps，終場德債五年期殖利率收在0.67%，十年期殖利率收在1.67%，三十年期殖利率收在2.48%。

昨日台債市場在上週五美債利率大彈17bp後開高，十年券測試1.21%半年線關卡不過後買盤進場殖利率快速下滑。最終五年券01-6期收在0.90%持平，成交量2.5億；十年券收在1.2030%上揚1.38p，成交量292億。預料在本週三01-9期主流券標債前，台債走勢偏向區間，今日01-9期十年券區間看漲在1.17%-1.22%。

週一日本休市，亞洲時間早盤美債無交易，亞洲信用市場交易不多但以買盤為主。中國和香港名字tighten 2~10 bps，韓國名字tighten 2~5 bps，印度金融業繼續tighten了10bp，即使IDBI，印度第八大銀行將發行5.5年期美金券。新發債部分，KOF COR將retap 2017年美金券，retap spread在T+123 bps，金額為USD 300mm。在信用違約指數方面，全球主權指數收在173點，北美指數收在85點，歐洲指數收在120點，日本指數收在176點，亞洲指數收在115點。

美國十年期公債利率



來源: Bloomberg

每日債券小常識

問：請問什麼是境外人民幣(CNH)·他與境內人民幣(CNY)有什麼不同？

答：目前廣義的人民幣除了在中國本身流通的所謂境內人民幣以外·還有所謂的境外人民幣(CNH)市場·由於人民幣是屬於管制貨幣·因此以外國投資人來說·合法的投資管道便只有QFII等需要經過審查的管道·但自2003年12月香港金管會宣佈起動香港人民幣業務試點以來·人民幣可以在香港自由買賣·也促成境外人民幣的誕生·雖然目前境外人民幣尚無法自由的移轉至境內使用·但做為境外的交割結算使用方面·一樣可以享有人民幣匯率方面升值的利益。

問：最近常聽到點心債(Dim Sum Bond)·請問什麼是點心債呢？

答：所謂點心債·就是以境外人民幣計價的債券·原本境外人民幣僅能存放於利息相當低的清算行定存·自2007年開始·獲得批准的大陸金融機構可以在香港發行人民幣債券·這算是點心債的第一步·但自2010開始·隨著中國人民銀行以及香港金管會擴大合作範圍·增加境外人民幣能夠回流境內的機會·也大大提升了境外人民幣的發債意願·包含了麥當勞在內的國際知名企業皆於2010年下半年起於香港發行境外人民幣債券·由於相較於清算行定存來說有十分優惠的利率·也因此讓這些點心債成為近年來最熱門的大餐。

每日公司介紹

公司名稱: 馬來西亞公債

產業別: 公債

信評資料:	展望	短期評等	長期評等
Moody's	--	--	--
S&P	--	--	--

重要指標:

ROE	--
EBITDA/Interest Expense	--
Debt/Equity	--
Quick Ratio	--

公司簡介

0

近日新定價快訊

發行公司: BSH Bosch und Siemens	幣別: CNH
發行日期: 2012/7/24	到期日: 26/01/2015 (2.5yr) 24/07/2017 (5yr) 25/07/2022 (10yr)
擔保: N	產業別: 家電業
票面利率: 2.9% (2.5yr) 3.8% (5yr) 4.375% (10yr)	信用評等:
發行額: 1.25 bn	Moody's --
其他附註:	S&P A
	Fitch --
	TRC --

公司簡介

Bosch家電成立於1886年·結合精密電機工程及電子科技·為世界工業技術之先驅·在1967年並與Siemens集團的家電事業組成BSH Bosch und Siemens Hausgeraete GmbH (簡稱BSH家電集團)·BSH家電集團於全球近50個國家成立分公司或代理商·行銷超過130個國家·為全球三大家電製造商之一。

近日新定價快訊

發行公司: 台電	幣別: TWD
發行日期: 2012/8/16	到期日: 2019/8/16
擔保: 無	產業別: 電廠
票面利率: 1.39%	信用評等:
發行額: 5.7bn	Moody's --
其他附註: 101年度第3期	S&P --
	Fitch --
	TRC twAAA

公司簡介

台灣電力公司為經濟部下直屬單位·且在國內的電力供應業者中·具有市場獨占之優勢·由於電力需求隨著經濟成長而增加·目前預估101年用電需求達1,995.1億度·年成長約3.4%·台電已擁有多元化發電的能力。

近日新定價快訊

發行公司: Golden Developments Holdings Ltd.	幣別: CNH
發行日期: 09/07/2012	到期日: 09/07/2014
擔保: Y	產業別: 鋼鐵業
票面利率: 4.5%	信用評等:
發行額: 275 mn	Moody's --
其他附註: Guaranteed by Yieh Phui Enterprise Co., Ltd	S&P --
	Fitch --
	TRC --

公司簡介

燁輝鋼鐵成立於1995年··可生產各式熱浸鍍鋅與烤漆鋼品·為全世界產量最大的單鍍廠·鍍鋅鋼品與烤漆鋼品最高年產量分別為2003年130.5萬公噸及43.3萬公噸。

近日新定價快訊

發行公司: 裕民航運	幣別: TWD
發行日期: 2012/8/22	到期日: 2017/8/22
擔保: 有	產業別: 航運業
票面利率: 1.32%	信用評等:
發行額: 2bn	Moody's --
其他附註:	S&P --
	Fitch --
	TRC twA+

公司簡介

裕民航運為遠東集團成員之一·主要業務包含船舶運輸·船舶買賣及船舶代理·計入8艘建造中的新船·總艘數將達37艘·總運量將達435萬噸·目前為全台最大的散裝航運公司。

外幣公司債參考報價

美元計價

發行單位 / 票面利率(%) / 到期日(年)	發行量(M)	殖利率	買價	賣價	Moody's	S&P	Note
C 2.8 07/16/13	330	1.170	100.000	101.000	--	A-	花旗集團
BEIENT 4 1/2 04/25/22	800	3.594	106.824	107.770	Baa1	A-	北控水務
CAPITA 3.731 03/21/18	400	2.516	105.830	106.577	A3	--	新加坡不動產信託
CNOOC 3 7/8 05/02/22	1500	3.074	106.625	106.625	Aa3	AA-	中海油
CNPCCH 2 3/4 04/19/17	650	1.875	103.822	103.822	A1	A+	中國石油天然氣集團公司
EIBKOR 4 01/11/17	1250	1.853	108.843	108.843	Aa3	A+	韓國進出口銀行
EIBKOR 5 04/11/22	1000	3.014	116.382	116.382	Aa3	A+	韓國進出口銀行
FUBON 6 1/8 11/30/20	200	4.603	109.505	111.061	--	BBB	富邦集團
HANABK 3 1/2 10/25/17	500	2.662	103.965	103.965	A1	A	韓亞銀行
HIGHWY 4 1/2 03/23/15	700	1.540	107.027	107.470	A1	A+	韓國高速公路
HKLSP 4 1/2 06/01/22	500	3.576	107.007	108.016	A2	A-	香港置地
HUWHY 3 1/2 01/13/17	1000	2.064	105.681	106.101	A3	A-	和記黃埔
HUWHY 4 5/8 01/13/22	1500	3.525	108.269	109.058	A3	A-	和記黃埔
HUWHY 6 05/29/49	1000	5.668	103.684	104.384	Baa2	BBB	和記黃埔
INDKOR 2 3/8 07/17/17	500	2.428	99.758	99.758	Aa3	A	韓國工業銀行
KDB 3 1/2 08/22/17	1250	1.855	107.700	107.700	Aa3	A	韓國發展銀行
KEB 3 1/8 06/26/17	700	2.205	104.136	104.136	A2	A-	韓國外換銀行
KOREAT 3 7/8 01/20/17	350	2.080	107.135	107.657	--	A	韓國電信
KORELE 2 1/2 07/16/17	500	2.193	101.394	101.394	A1	A+	韓國電力公司
KORELE 4 3/4 07/13/21	500	3.087	112.740	112.740	A1	A+	韓國電力公司
KOROIL 4 10/27/16	1000	1.962	107.990	107.990	A1	A+	韓國石油公司
LIFUNG 5 1/4 05/13/20	750	3.698	110.245	110.245	A3	A-	利豐集團
LOTTE 3 3/8 05/09/17	400	2.386	104.046	104.581	A3 /*-	--	樂天百貨
MALAYS 3.928 06/04/15	1250	1.443	106.375	106.750	A3	A-	馬來西亞公債
MALAYS 2.991 07/06/16	1200	1.742	104.375	104.750	A3	A-	馬來西亞公債
MIZUHO 2.55 03/17/17	1500	1.648	103.726	104.049	A1	A+	瑞穗銀行
NACF 3 1/2 02/08/17	500	2.208	105.131	105.596	A1	A	韓國國家農業合作社
NTT 1.4 07/18/17	750	1.270	100.606	100.606	Aa2	AA	NTT
OCBCSP 1 5/8 03/13/15	1000	1.132	101.200	101.200	Aa1	AA-	新加坡華僑銀行
ORIX 3 3/4 03/09/17	500	2.916	103.469	103.469	Baa2	A-	ORIX株式會社
POHANG 4 1/4 10/28/20	700	3.453	105.588	105.588	A3 /*-	A-	浦項鋼鐵
PUSAN 4 1/8 02/09/17	300	2.235	107.605	108.094	A2	--	釜山銀行
SCBTB 3 3/8 09/19/17	1100	2.885	102.265	102.265	A3	BBB+	暹羅商業銀行
SHNHAN 4 3/8 07/27/17	700	2.197	109.716	110.211	A1	A	新韓銀行
SINOPE 2 3/4 05/17/17	1000	1.792	104.260	104.260	Aa3	A+	中石化
SINOPE 2 3/4 05/17/17	1000	1.792	104.260	104.260	Aa3	A+	中石化
SINOPE 4 7/8 05/17/42	1000	4.077	113.656	113.656	Aa3	A+	中石化
STANLN 4 07/12/22	1250	3.975	100.242	100.742	A3	A-	渣打銀行
SUMIBK 1.35 07/18/15	1000	0.951	101.110	101.110	Aa3	A+	三井住友銀行
SUMIBK 1.8 07/18/17	1250	1.535	101.227	101.227	Aa3	A+	三井住友銀行
SUMIBK 3.2 07/18/22	750	3.015	101.561	101.561	Aa3	A+	三井住友銀行
SUNHUN 4 1/2 02/14/22	900	3.725	105.588	106.599	A1	A+	香港新鴻基地產
SWIPRO 4 3/8 06/18/22	500	3.478	107.355	107.355	A2	A-	太古地產
TINGYI 3 7/8 06/20/17	500	2.732	104.830	105.275	Baa1	BBB+	康師傅控股
VW 1 7/8 10/13/16	500	1.647	100.755	101.022	A3	A-	福斯汽車

附註

*: 代表該債券為永續型債券，利率之後將有可能變動，或為可召回債券，請進一步瞭解發行條件。

%: 債券交割是以含息價為基準。

境外人民幣公司債參考報價: 中資企業

發行單位 / 票面利率(%) / 到期日(年)	發行量(M)	殖利率	買價 / 賣價	Moody's	S&P	Note
ADBCH 3 01/17/14	2100	3.095	99.500 / 100.250	NR	AA-u	中國農業發展銀行
ADBCH 3.2 01/17/15	550	3.255	99.500 / 100.250	NR	AA-u	中國農業發展銀行
ADBCH 3 1/2 01/17/17	350	3.468	99.750 / 100.500	NR	AA-u	中國農業發展銀行
BCHINA 2.9 09/30/13	2800	2.900	99.500 / 100.500	--	A	中國銀行
BOCOM 2.98 03/09/14	700	3.332	99.000 / 100.000	--	A-	交通銀行
BEIENT 3 3/4 06/30/14	1450	3.895	99.250 / 100.250	--	--	北控水務
BEIENT 5 06/30/16	500	4.525	101.000 / 102.250	--	--	北控水務
BJCAPT 4 3/4 02/21/14	1150	4.563	99.500 / 101.000	--	--	首創置業
BJASST 4 7/8 12/02/13	1000	4.544	99.750 / 101.000	--	--	首長國際
BYDCOL 4 1/2 04/28/14	1000	11.139	89.750 / 91.250	--	--	比亞迪股份有限公司
CHIEAS 4 08/08/14	2500	3.928	99.500 / 100.750	--	--	中國東方航空
CGB 1 12/0	2000	2.384	98.000 / 98.750	Aa3	AA-	中國附息國債
CGB 3.3 10/27/14	500	2.500	101.250 / 102.000	Aa3	--	中國附息國債
CGB 1.8 12/01/15	2000	2.454	97.500 / 98.500	Aa3	AA-	中國附息國債
CGB 2.48 12/01/20	1000	3.159	94.750 / 95.500	Aa3	AA-	中國附息國債
CGB 1.4 08/18/16	5000	2.688	94.750 / 95.750	Aa3	AA-	中國附息國債
CGB 0.6 08/18/14	6000	2.491	96.000 / 97.000	Aa3	AA-	中國附息國債
CGB 1.94 08/18/18	3000	2.936	94.000 / 95.250	Aa3	AA-	中國附息國債
CGB 2.36 08/18/21	1000	3.204	93.000 / 94.000	Aa3	AA-	中國附息國債
CHCHTO 4 1/2 05/19/14	600	5.455	97.500 / 99.500	--	--	中國誠通發展集團
CHIPOW 3.2 12/23/15	800	5.009	94.250 / 95.000	--	--	中電國際
CHIPWR 3 3/4 04/29/14	500	5.987	96.000 / 97.250	--	--	中國電力新能源發展
CHIPWR 6 1/2 01/09/17	800	6.530	99.000 / 100.750	--	--	中國電力新能源發展
CHIWIN 6 3/8 04/04/14	750	15.865	86.250 / 88.750	--	--	中國風電集團
CHMERC 2.9 11/19/13	700	3.229	99.250 / 100.000	--	--	招商局集團(香港)
CHMERC 3 06/30/16	1600	4.118	95.750 / 96.500	--	--	招商局集團
CHMERC 2 06/30/14	1400	3.614	96.750 / 97.750	--	--	招商局集團
CITPAC 2.7 08/03/16	1000	3.929	91.500 / 99.750	--	--	中信泰富
COFCO 1.85 06/03/14	3000	4.079	96.000 / 96.750	--	--	中國糧油食品集團(香港)
CHMING 2.95 04/13/14	500	10.119	88.000 / 91.750	--	--	晨鳴紙業
CNPCCH 2.55 10/26/13	2500	3.130	99.000 / 99.750	A1	A+	中石油
CNPCCH 2.95 10/26/14	500	3.135	99.250 / 100.000	A1	A+	中石油
EXIMCH 2.65 12/02/13	4000	2.969	99.250 / 100.000	--	AA-	中國進出口銀行
EXIMCH 2.7 04/07/14	3000	3.118	99.000 / 99.750	--	AA-	中國進出口銀行
EXIMCH 2.9 04/05/15	1000	3.157	99.000 / 99.750	--	AA-	中國進出口銀行
GZRFPR 7 04/29/14	2612	8.351	97.500 / 98.500	--	--	富力地產
HAIAIR 6 09/16/14	1000	7.656	96.250 / 97.750	--	--	海南航空
HAIAIR 5 1/4 01/20/15	500	7.749	94.000 / 95.500	--	--	海南航空
INDEPS 4.65 07/21/14	1000	6.110	96.750 / 98.250	--	BB-	銀泰百貨
LONGYU 4 1/2 12/21/13	690	4.702	99.250 / 100.250	--	--	龍源電力
PCDHK 5 1/4 02/01/14	750	12.051	90.750 / 92.500	--	--	春天百貨
PINGIN 2.075 06/09/14	2000	3.899	96.500 / 97.500	--	--	平安保險
RESOPW 2.9 11/12/13	1000	3.235	99.250 / 100.000	NR	BBB-	華潤電力
RESOPW 3 3/4 11/12/15	1000	3.369	100.750 / 101.500	NR	BBB-	華潤電力
ROADKG 6 02/25/14	1300	6.835	98.250 / 99.500	B1	BB-	路勁基建
SBSG 3 1/8 12/01/13	1000	3.230	99.500 / 100.250	A3	A	上海寶鋼集團
SBSG 3 1/4 03/01/14	500	3.160	99.750 / 100.500	A3	A	上海寶鋼集團
SBSG 3 1/2 12/01/14	2100	3.260	100.000 / 101.000	A3	A	上海寶鋼集團
SBSG 3.675 03/01/15	900	3.513	100.000 / 100.750	A3	A	上海寶鋼集團
SBSG 4 3/8 12/01/16	500	3.693	102.000 / 103.250	A3	A	上海寶鋼集團
SBSG 4.15 03/01/17	1500	3.810	101.000 / 101.750	A3	A	上海寶鋼集團
SDBC 2.7 11/11/13	3000	3.035	99.250 / 100.000	--	AA-	國家開發銀行
SDBC 3.1 01/16/15	867	3.211	99.250 / 100.250	NR	AA-	國家開發銀行
SDBC 4.2 01/19/27	2500	4.153	100.000 / 101.000	NR	AA-	國家開發銀行
SHASHU 6 1/2 07/22/14	1500	7.683	97.250 / 98.750	--	BB-	山水水泥
SINOCH 1.8 01/18/14	3500	3.741	97.000 / 98.000	--	--	中化集團
SINOTR 3.3 10/11/14	2600	4.001	97.500 / 99.750	--	--	中國對外貿易運輸
SANYPH 7 1/2 03/28/15	800	8.395	96.500 / 99.500	--	--	海航集團(香港)
SZOCTH 3 1/2 05/25/14	1000	5.877	95.250 / 97.250	--	--	華僑城
TSLIEN 5 3/4 11/10/14	1300	5.683	99.500 / 100.750	--	--	津聯集團
ZHNGCE 2 08/04/14	900	3.889	96.250 / 97.000	--	--	中策橡膠
ZHOSHK 4 3/4 04/21/14	1250	9.982	91.250 / 93.750	--	--	中升控股

附註

* 債券交割是以含息價為基準。

境外人民幣公司債參考報價: 非中資企業

發行單位 / 票面利率(%) / 到期日(年)	發行量(M)	殖利率	買價	/	賣價	Moody's	S&P	Note
ADSEMI 4 1/4 09/20/16	500	4.561	97.750	/	100	--	--	日月光
AIFP 3.95 09/19/18	850	3.879	99.750	/	101	--	A	法國液化空氣集團
AIFP 3 09/19/16	1750	3.201	98.750	/	99.75	--	A	法國液化空氣集團
ALOPF 4 1/4 03/09/15	500	3.82	100.500	/	101.5	Baa2	BBB	阿爾斯通
AMXLMM 3 1/2 02/08/15	1000	3.116	100.500	/	101.25	A2	A-	AMERICA MOVIL
ASACEM 2.95 09/30/14	586	3.988	97.250	/	98.75	--	--	亞泥中國
ASIA 2.85 10/21/20	1200	2.92	99.000	/	100	Aaa	AAA	亞洲開發銀行
BLUSKY 6 1/2 06/20/14	600	11.003	90.750	/	95.25	--	--	香港航空
BNKEA 3.65 05/11/15	1000	3.299	100.500	/	101.25	--	A	東亞銀行
BPLN 1.7 09/15/14	700	2.941	97.250	/	98	A2	A	BP集團
BSHBOS 2 3/8 09/29/14	850	2.952	98.500	/	99.25	--	A	博世和西門子家用電器集團
BSHBOS 3 3/8 09/28/16	750	3.375	99.500	/	100.5	--	A	博世和西門子家用電器集團
CAT 2.9 03/16/14	1260	3.16	99.250	/	100	A2	A	開拓重工
CHLEAS 5 04/05/15	750	4.735	99.750	/	101.5	--	--	中租迪和(BVI)
CJCHEI 2 1/4 07/06/14	1100	4.374	95.500	/	97.25	--	--	CJ國際控股有限公司
DANGMK 2.9 10/20/14	500	3.465	98.250	/	99.5	--	--	DANGA CAPITAL BHD
EBIUH 4 7/8 03/12/15	1000	4.229	101.000	/	102	A3	--	EMIRATES NBD PJSC
F 4 7/8 03/26/15	1000	3.925	101.750	/	102.75	--	BB+	福特汽車公司
FRESHK 3.9 06/03/14	1250	5.378	97.000	/	98.25	--	--	遠東宏信
FRESHK 6.95 12/21/16	750	6.536	100.500	/	102.5	--	--	遠東宏信
GALENT 4 5/8 12/16/13	1380	4.096	100.000	/	101.25	--	--	銀河娛樂集團
GENHKS 3.95 06/30/14	1380	4.69	98.000	/	99.5	--	--	雲頂香港
GLPSP 3 3/8 05/11/16	2650	3.82	98.000	/	99	Baa2	--	普洛斯集團
HITCAP 3 3/4 03/22/15	500	3.697	99.750	/	100.5	--	A-	日立資本
HKCGAS 1.4 04/11/16	1000	3.276	93.250	/	94.25	A1	A+	香港中華煤氣
HPWELL 1.55 05/18/14	600	4.069	95.250	/	96.75	--	--	合和基建
HSBC 2 7/8 04/30/15	2000	2.924	99.500	/	100.25	Aa3	AA-	匯豐銀行
IDBI 4 1/2 11/18/14	650	4.497	99.250	/	100.75	Baa3	BBB-	印度工業發展銀行
ILFSIN 5 3/4 04/26/15	630	5.175	101.000	/	101.75	--	--	ITNL Offshore Pte Ltd
LGFP 9 11/14/14	1500	6.157	105.000	/	106.25	--	--	拉法基瑞安水泥
LOTTE 4 02/09/15	750	3.667	100.250	/	101.25	A3 /*-	--	樂天百貨
LXSGR 3.95 02/16/15	500	3.512	100.500	/	101.5	Baa2	BBB	英國朗盛公司
MITSCO 4 1/4 03/01/17	500	3.971	100.750	/	101.5	A2	A+	三井物產
MS 1 5/8 06/02/14	500	3.774	96.000	/	97	Baa1	A-	摩根士丹利
NEWFOC 3 3/4 08/17/13	200	5.765	98.250	/	98.25	--	--	新焦點
NWDEVL 2 3/4 07/14/14	1000	4.196	97.000	/	98	--	--	新創建集團
ORIX 2 03/24/14	400	3.9	96.750	/	97.75	--	A-	歐力士
ORIX 4 11/29/14	500	3.983	99.750	/	100.25	NR	A-	歐力士
PAHSP 6 1/2 06/02/14	600	12.183	90.250	/	92.75	--	--	太平洋恩利
RBIAN 4.55 03/23/14	750	4.29	100.000	/	100.75	A2	A	瑞弗森國際銀行集團
SINCON 4 3/4 04/14/14	1380	7.598	95.000	/	96.75	--	--	勝獅貨櫃
SOCGEN 5 04/19/15	500	4.274	101.250	/	102.25	A2	A	法國興業銀行
SOLARG 4 3/4 08/24/14	300	5.44	98.750	/	98.75	--	--	陽光能源
SUNHKC 4 04/28/14	500	7.453	94.250	/	95.5	--	--	亞洲聯合財務有限公司
TSCOLN 1 3/4 09/01/14	725	2.948	97.250	/	98.25	Baa1	A-	特易購
TPVTEC 4 1/4 03/21/14	500	5.933	96.750	/	98.5	--	--	冠捷科技
VTB 2.95 12/23/13	1000	3.564	98.750	/	99.75	Baa1	BBB	VTB銀行
VW 2.15 05/23/16	1500	2.909	96.750	/	98	A3	A-	福斯汽車
YUENFO 3.1 02/10/14	300	4.297	98.400	/	98.4	--	--	永豐餘
YUM 2 3/8 09/29/14	350	3.146	98.000	/	99	Baa3	BBB	百勝餐飲

附註

* 債券交割是以含息價為基準。

台幣公司債參考報價

名稱 / 票面利率(%) / 到期日(年)	殖利率	客戶買價	客戶賣價	發行單位 / 票面利率(%) / 到期日(年)	殖利率	百元價格	客戶賣價
98塑化2 / 1.42 / 2016/5/25	1.359	100.060	100.369				
98南亞1 / 1.88 / 2014/2/26	1.369	100.671	100.764				
98統一1A / 1.23 / 2012/12/22	1.155	100.010	100.023				
00鴻海1 / 1.47 / 2016/3/8	1.504	99.739	100.026				
00裕融1 / 1.27 / 2014/6/10	1.300	99.863	100.032				
00萬海1A / 1.65 / 2016/6/22	1.625	99.998	100.178				

外幣可轉換公司債

Ticker	轉換公司	幣別	賣價	買價	賣回日程	到期日	票面利率	現股價格	平價
KNYUTT 0 10/27/13	京元電	USD	--	--	2012/10/27	2013/10/27	0	16.00	140.55
ACERST 0 08/10/15	宏碁	USD	99.07	100.15	2013/8/10	2015/8/10	0	30.10	32.04
ACERST 0 08/10/17	宏碁	USD	100.54	101.44	2015/8/10	2017/8/10	0	30.10	31.14
ASACEM 0 01/27/16	遠東新	USD	96.81	97.69	2014/1/27	2016/1/27	0	34.40	62.86
AUOPT 0 10/13/15	友達	USD	82.10	82.84	--	2015/10/13	0	11.30	29.74
EPIST 0 01/27/16	晶電	USD	95.55	96.58	2014/1/27	2016/1/27	0	62.90	50.37
HONHAI 0 10/12/13	鴻海	USD	105.86	106.63	--	2013/10/12	0	97.50	93.15
TATUNG 0 03/25/14	大同	USD	95.41	96.43	--	2014/3/25	0	7.25	39.81
TPKHOL 0 04/20/14	F-宸鴻	USD	94.33	95.11	--	2014/4/20	0	409.00	53.97
ASACEM 0 06/07/16	亞泥	USD	103.27	104.11	2014/6/7	2016/6/7	0	37.15	84.69
TWVIC 0 07/28/14	台玻	USD	93.94	95.06	--	2014/7/28	0	29.35	49.09
UNIMIC 0 05/24/16	聯電	USD	95.29	96.09	2014/5/24	2016/5/24	0	2.12	63.47
RADOPT 0 07/21/16	瑞儀光電	USD	112.17	113.04	2014/7/21	2016/7/21	0	136.50	105.20
SLACP 0 05/12/16	香格里拉(亞洲)	USD	98.38	98.99	--	2016/5/12	0	15.00	52.35
FEAST 3 5/8 03/05/15	遠東發展	HKD	100.08	100.92	--	2015/3/5	3.625	1.65	51.40
SHTGF 3.3 10/22/14	信德集團	HKD	100.13	100.48	2012/10/22	2014/10/22	3.3	3.04	42.40
XINHD 2 1/2 10/20/15	亨得利	HKD	99.00	99.46	2013/10/20	2015/10/20	2.5	2.29	46.24
LOTTES 0 07/05/16	樂天百貨	USD	95.87	96.28	2014/7/5	2016/7/5	0	323000.00	48.18
LOTTES 0 07/05/16	樂天百貨	JPY	95.84	96.47	2014/7/5	2016/7/5	0	323000.00	47.10
HYUELE 4 1/2 12/14/15	SK HYNIX INC	USD	99.57	100.57	--	2012/12/14	4.5	22950.00	52.68
STXPOC 4 1/2 11/20/15	STX PAN OCEAN CO	USD	96.48	97.27	2012/11/20	2014/11/20	4.5	3900.00	30.07
LGTELE 0 09/29/12	LG UPLUS CORP	USD	101.12	102.79	--	2012/9/29	0	7580.00	89.35
HJSHNW 4 07/20/16	韓進海運有限公司	USD	92.77	95.76	2014/7/20	2016/7/20	4	16500.00	64.61
OSIMSP 2 3/4 07/05/15	OSIM INTL LTD	SGD	99.27	99.98	2014/7/5	2016/7/5	2.75	1.41	72.39
SMCPM 2 05/05/14	SAN MIGUEL	USD	102.88	103.62	--	2014/5/5	2	111.30	103.11
CATFIN 0 08/14/14	國泰金	USD	105.82	106.54	--	2014/8/14	0	32.00	90.08

信用連結商品報價

連結標的	標的名稱	TCRI	利率	債券到期日/賣回日	付息方式	可承做本金
XS0347678079 Corp	亞泥轉遠東新世紀海外交換債(USD)		2.70%	2013/2/20	每季	最高USD 1500萬
23772	微星二	4	2.10%	2013/4/25	每季	TWD 30,000,000
29031	遠百一	4	1.60%	2014/3/3	每季	TWD 50,000,000
28851	元金一	twA+	1.75%	2013/6/17	每季	TWD 20,000,000

回購交易利率牌告

天期	USD(%)	EUR(%)	TWD(%)	CNH(%)
1Week	0.65	--	0.65	2.60
2Week	0.75	--	0.65	2.60
3Week	0.90	--	0.65	--
1 Month	1.30	1.00	0.70	2.60
2 Month	--	--	--	2.70
3 Month	1.40	--	--	2.80
6 Month	--	--	--	3.00
1 Year	--	--	--	3.20

附註

*: 代表該債券為永續型債券，利率之後將有可能變動，或為可召回債券，請進一步瞭解發行條件。

%: 債券交割是以含息價為基準。

免責聲明

本文為永豐金證券之每日債券評論。其所涵蓋之信息並非為特定投資之推薦。數據來源彭博社(Bloomberg)。永豐金證券假設數據資料皆公開並可信任之，評論為永豐金證券之觀點。本文內容僅供參考之用，並不構成與永豐金證券，或其相關機構進行任何證券或產品之交易合約。本文內容並非未經許可的法律權限內的提議或邀請，或者對瀏覽之投資人的提議或邀請。

本文的數據與觀點反映目前市場的現況以及我們至今的判斷。鑒於市場變化，我們在未經全面確認的情況下，依賴所假設公開來源的信息為準確且完整。我們的觀點及其基礎假設可能在未與事先通知的情況下而發生變化。證券資產價格變化可以用於說明的作用但並不代表真實的回報。

一些信息可能包括預期看法與新聞整理。我們的評論是基於不同的風險、不確定因素及假設，實發事件或結果或市場所實現的表現可能與預述的情況有不同。

投資涉及風險，包括本金損失的可能性。過去的表现與歷史數字並不一定代表未來的表現。本文內容不得造成任何投資建議或推薦，並且並非為針對特定的目標、市場狀況或某人的個別需要而準備。投資者應自行研究全部相關資料。

過往表現並不代表未來業績。無任何示範或保證可以展示個別策略的效能或可能獲得的實際回報。

全球據點

Hong Kong

SinoPac Securities (Asia) Ltd.
21st Floor, One Peking
1 Peking Road,
Tsim Sha Tsui, Kowloon, Hong Kong
Tel: +852-2586-8340
Toll Free : 0080-185-6674(Taiwan)
Fax: +852-2586-8300

Shanghai

SinoPac Securities (Asia) Limited
Suite 2405, Hua Xia Bank Tower,
256 South Pudong Road, Shanghai
People's Republic of China
Tel: +86-21-6886-5358
Fax: +86-21-6886-5969

London

SinoPac Securities (Europe) Ltd.
5th Floor · Habib House
42 Moorgate
London EC2R 6EL
United Kingdom,
Registered in England and Wales No. 3766464
Tel: +44-20-7614-9999
Fax: +44-20-7614-9979

Taipei

SinoPac Securities Corporation
17F · 2 Chung Ching S. Road · Sec 1
Taipei 100 ·
Taiwan
Tel: +886-2-2382-8219/2312-3866
Fax: +886-2-2382-3464

彭博頁面

SinoPac Securities Corp

www.taiwanresearch.com

Bloomberg page: SIAL