

全球指標公債

	最新殖利率	前日變化(BP)
美國五年公債	0.71%	7.08
美國十年公債	1.87%	14.30
美國三十年公債	3.09%	15.73
德國五年公債	0.71%	11.40
德國十年公債	1.71%	15.20
德國三十年公債	2.54%	14.10
中國三年期點心公債(CNH)	2.51%	0.06
中國五年期點心公債(CNH)	2.9%	0.03
中國十年期點心公債(CNH)	3.25%	0.01
中國十五年期點心公債(CNH)	3.56%	0.01

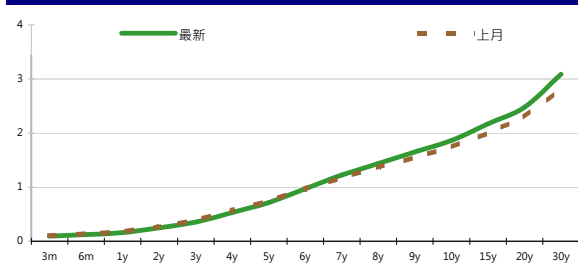
Markit CDX & iTraxx 信用指數

	指數	前日變化(BP)
全球主權 iTraxx 指數	171	(11)
北美投資級 CDX 指數	83	(3)
歐洲投資級 iTraxx 指數	118	(9)
日本投資級 iTraxx 指數	176	(9)
亞洲投資級 iTraxx 指數 (不包含日本)	115	(9)

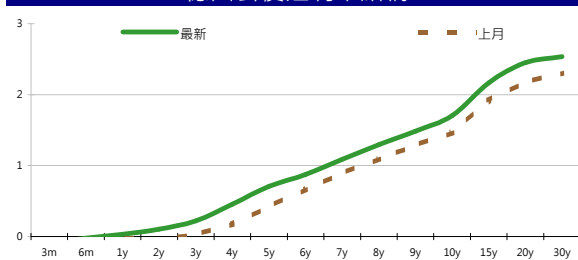
外匯市場

	價格	指數	前日變化(%)	
歐元兌美元	1.31	道瓊工業	13593.37	0.40 %
美元兌日圓	78.32	那斯達克	3183.952	0.89 %
美元兌人民幣	6.32	S&P 500	1465.77	0.40 %
美元兌台幣	29.42	德國工業	7412.13	1.39 %
歐元兌台幣	38.31	英國FTSE	5915.55	1.64 %
港幣兌台幣	3.79	法國CAC	3581.58	2.27 %
人民幣兌台幣	4.66	日經225	8995.15	1.83 %

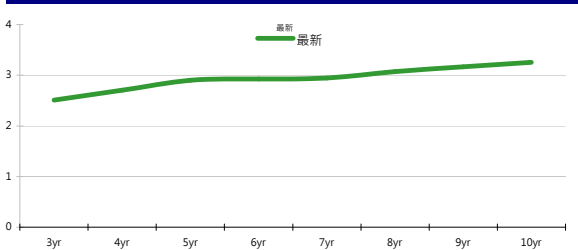
美國公債殖利率期間結構



德國公債殖利率結構



CNH公債殖利率結構



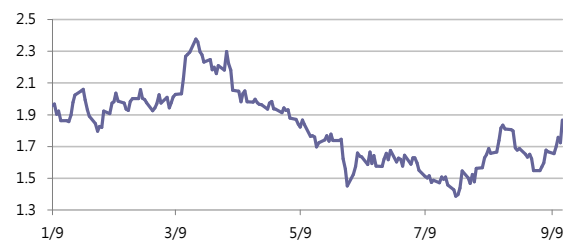
固定收益每日評論

美債利率在QE3宣布之後的週五亞洲時間小幅上揚1~2 bps，但歐洲盤有少數積極賣盤出場，美債和德債利率急速上揚7~8bps，加上風險資產續強，美債利率維持高檔。美國公布八月份CPI，略低於市場預期，扣除汽車和天然氣支出的零售銷售則低於預期，利率小幅回檔，但九月份的密西根消費者信心指數大幅優於預期，利率再度彈升，終場五年期公債0.71%，十年期公債利率收在1.87%，三十年期公債利率收在3.09%。歐元區公債方面，QE3的宣布使得各國長端利率皆上揚，西班牙十年債利率上漲15bps，終場德債五年期殖利率收在0.71%，十年期殖利率收在1.71%，三十年期殖利率收在2.54%。

上週五台債市場在FED推出第三輪量化寬鬆後，賣壓紛紛出籠，然在資金行情影響，殖利率仍成交在窄幅區間。最終五年券01-6期收在0.90%上揚0.3bp，成交量3.5億；十年券收在1.1904%上揚0.5bp，成交量229億。預料在上週美債利率明顯上揚後，台債走勢偏空，今日01-9期十年券區間看1.18%-1.23%。

週五亞洲信用市場買氣強，在美國QE3的助陣下，亞洲公司債平均 spread tighten 5~10bps，韓國名字依舊有許多買盤進場，金融業約tighten 5~10bps，印度名字約tighten 10bp，而中國和香港名字相對tighten幅度較小，約tighten 5bps。新發債部分，泰國的Kbank開盤有積極買盤進場，但後續有profit taking賣壓，使得收盤spread持平，EURDEV新發行的10年券一開盤就漲1元，收盤價格漲2元收在102。在EM Fixed Income Fund Flow部份，淨流入如預期大幅增加，總體而言上週共淨流入USD 1.64bn，其中Hard currency淨流入USD 1.14bn、Local currency淨流入USD 293mm。在信用違約指數方面，全球主權指數收在171點，北美指數收在83點，歐洲指數收在118點，日本指數收在176點，亞洲指數收在115點。

美國十年期公債利率



來源: Bloomberg

每日債券小常識

什麼是債券型ETF?

ETF英文原文為Exchange Traded Funds，中文稱為「指數股票型證券投資信託基金」，簡稱為「指數股票型基金」，ETF即為將指數予以證券化，由於指數係衡量市場漲跌趨勢之指標，債券型ETF即是以債券為標的編成的指數所發行的ETF。

債券型ETF有什麼好處?

債券ETF報酬率穩定少波動，成為全球投資人災後金融產品重要避風港，近年資產規模不畏風暴衝擊逆勢成長，近四年成長率均在60%以上，為全球ETF產品的中流砥柱，並且和債券型基金相比，有流動性高、成本低及稅率的優勢

在台灣有什麼債券ETF投資管道?

櫃買中心於2010年底正式推出櫃買台灣指標公債指數ETF，以5年期、10年期、以及20年期指標公債為組成，自2005~2010年，5年、10年與20年三種年期公債發行量佔全年度公債發行量之比重平均高達86.2%，為台灣公債市場中最具代表性之券種組合，最能提供台灣最新指標公債市場的變化。

每日公司介紹

公司名稱: 樂天百貨

產業別: 百貨零售業

信評資料:	展望	短期評等	長期評等
Moody's	--	--	A3 *-
S&P	--	--	--

重要指標:

ROE	5.764
EBITDA/Interest Expense	10.816
Debt/Equity	31.799
Quick Ratio	0.349

公司簡介

樂天百貨是韓國第一大百貨公司，除了有百貨公司與量販店外，同時亦經營超級市場以及電影院等業務，在全韓國共有22店舖，由樂天集團於1979年創辦。總店位於首爾市中區明洞附近。

近日新定價快訊

發行公司: BSH Bosch und Siemens	幣別: CNH
發行日期: 2012/7/24	到期日: 26/01/2015 (2.5yr) 24/07/2017 (5yr) 25/07/2022 (10yr)
擔保: N	產業別: 家電業
票面利率: 2.9% (2.5yr) 3.8% (5yr) 4.375% (10yr)	信用評等:
發行額: 1.25 bn	Moody's --
其他附註:	S&P A
	Fitch --
	TRC --

公司簡介

Bosch家電成立於1886年，結合精密電機工程及電子科技，為世界工業技術之先驅。在1967年並與Siemens集團的家電事業組成BSH Bosch und Siemens Hausgeraete GmbH (簡稱BSH家電集團)。BSH家電集團於全球近50個國家成立分公司或代理商，行銷超過130個國家，為全球三大家電製造商之一。

近日新定價快訊

發行公司: 台電	幣別: TWD
發行日期: 2012/8/16	到期日: 2019/8/16
擔保: 無	產業別: 電廠
票面利率: 1.39%	信用評等:
發行額: 5.7bn	Moody's --
其他附註: 101年度第3期	S&P --
	Fitch --
	TRC twAAA

公司簡介

台灣電力公司為經濟部下直屬單位，且在國內的電力供應業者中，具有市場獨占之優勢。由於電力需求隨著經濟成長而增加，目前預估101年用電需求達1,995.1億度，年成長約3.4%，台電已擁有多元化發電的能力。

近日新定價快訊

發行公司: Golden Developments Holdings Ltd.	幣別: CNH
發行日期: 09/07/2012	到期日: 09/07/2014
擔保: Y	產業別: 鋼鐵業
票面利率: 4.5%	信用評等:
發行額: 275 mn	Moody's --
其他附註: Guaranteed by Yieh Phui Enterprise Co., Ltd	S&P --
	Fitch --
	TRC --

公司簡介

燁輝鋼鐵成立於1995年，可生產各式熱浸鍍鋅與烤漆鋼品，為全世界產量最大的單鍍廠，鍍鋅鋼品與烤漆鋼品最高年產量分別為2003年130.5萬公噸及43.3萬公噸。

近日新定價快訊

發行公司: 裕民航運	幣別: TWD
發行日期: 2012/8/22	到期日: 2017/8/22
擔保: 有	產業別: 航運業
票面利率: 1.32%	信用評等:
發行額: 2bn	Moody's --
其他附註:	S&P --
	Fitch --
	TRC twA+

公司簡介

裕民航運為遠東集團成員之一，主要業務包含船舶運輸、船舶買賣及船舶代理。計入8艘建造中的新船，總艘數將達37艘，總運量將達435萬噸，目前為全台最大的散裝航運公司。

外幣公司債參考報價

美元計價

發行單位 / 票面利率(%) / 到期日(年)	發行量(M)	殖利率	買價	賣價	Moody's	S&P	Note
C 2.8 07/16/13	330	1.165	100.000	101.000	--	A-	花旗集團
BEIENT 4 1/2 04/25/22	800	3.652	106.363	107.253	Baa1	A-	北控水務
CAPITA 3.731 03/21/18	400	2.518	105.785	106.609	A3	--	新加坡不動產信託
CNOOC 3 7/8 05/02/22	1500	3.074	106.625	106.625	Aa3	AA-	中海油
CNPCCH 2 3/4 04/19/17	650	1.838	103.990	103.990	A1	A+	中國石油天然氣集團公司
EIBKOR 4 01/11/17	1250	1.854	108.843	108.843	Aa3	A+	韓國進出口銀行
EIBKOR 5 04/11/22	1000	3.014	116.382	116.382	Aa3	A+	韓國進出口銀行
FUBON 6 1/8 11/30/20	200	4.580	109.790	111.108	--	BBB	富邦集團
HANABK 3 1/2 10/25/17	500	2.663	103.965	103.965	A1	A	韓亞銀行
HIGHWY 4 1/2 03/23/15	700	1.558	106.929	107.490	A1	A	韓國高速公路
HKLSP 4 1/2 06/01/22	500	3.633	106.505	107.554	A2	A-	香港置地
HUWHY 3 1/2 01/13/17	1000	2.087	105.573	106.020	A3	A-	和記黃埔
HUWHY 4 5/8 01/13/22	1500	3.560	107.955	108.803	A3	A-	和記黃埔
HUWHY 6 05/29/49	1000	5.664	103.622	104.329	Baa2	BBB	和記黃埔
INDKOR 2 3/8 07/17/17	500	2.428	99.758	99.758	Aa3	A	韓國工業銀行
KDB 3 1/2 08/22/17	1250	1.977	107.108	107.108	Aa3	A	韓國發展銀行
KEB 3 1/8 06/26/17	700	2.206	104.136	104.136	A2	A-	韓國外換銀行
KOREAT 3 7/8 01/20/17	350	2.100	107.037	107.591	--	A	韓國電信
KORELE 2 1/2 07/16/17	500	2.193	101.394	101.394	A1	A	韓國電力公司
KORELE 4 3/4 07/13/21	500	3.087	112.740	112.740	A1	A	韓國電力公司
KOROIL 4 10/27/16	1000	1.963	107.990	107.990	A1	A	韓國石油公司
LIFUNG 5 1/4 05/13/20	750	3.620	110.800	110.800	A3	A-	利豐集團
LOTTE 3 3/8 05/09/17	400	2.411	103.940	104.462	A3 /*-	--	樂天百貨
MALAYS 3.928 06/04/15	1250	1.502	106.269	106.544	A3	A-	馬來西亞公債
MALAYS 2.991 07/06/16	1200	1.849	103.883	104.444	A3	A-	馬來西亞公債
MIZUHO 2.55 03/17/17	1500	1.655	103.700	104.020	A1	A+	瑞穗銀行
NACF 3 1/2 02/08/17	500	2.280	104.778	105.339	A1	A	韓國國家農業合作社
NTT 1.4 07/18/17	750	1.158	101.133	101.133	Aa2	AA	NTT
OCBCSP 1 5/8 03/13/15	1000	1.133	101.200	101.200	Aa1	AA-	新加坡華僑銀行
ORIX 3 3/4 03/09/17	500	2.438	105.522	105.522	Baa2	A-	ORIX株式會社
POHANG 4 1/4 10/28/20	700	3.453	105.588	105.588	A3 /*-	A-	浦項鋼鐵
PUSAN 4 1/8 02/09/17	300	2.280	107.419	107.897	A2	--	釜山銀行
SCBTB 3 3/8 09/19/17	1100	2.912	102.138	102.138	A3	BBB+	暹羅商業銀行
SHNHAN 4 3/8 07/27/17	700	2.247	109.448	110.010	A1	A	新韓銀行
SINOPE 2 3/4 05/17/17	1000	1.792	104.260	104.260	Aa3	A+	中石化
SINOPE 2 3/4 05/17/17	1000	1.792	104.260	104.260	Aa3	A+	中石化
SINOPE 4 7/8 05/17/42	1000	4.077	113.656	113.656	Aa3	A+	中石化
STANLN 4 07/12/22	1250	3.980	100.181	100.659	A3	A-	渣打銀行
SUMIBK 1.35 07/18/15	1000	0.964	101.074	101.074	Aa3	A+	三井住友銀行
SUMIBK 1.8 07/18/17	1250	1.535	101.227	101.227	Aa3	A+	三井住友銀行
SUMIBK 3.2 07/18/22	750	3.015	101.561	101.561	Aa3	A+	三井住友銀行
SUNHUN 4 1/2 02/14/22	900	3.771	105.250	106.189	A1	A+	香港新鴻基地產
SWIPRO 4 3/8 06/18/22	500	3.478	107.355	107.355	A2	A-	太古地產
TINGYI 3 7/8 06/20/17	500	2.766	104.698	105.105	Baa1	BBB+	康師傅控股
VW 1 7/8 10/13/16	500	1.651	100.737	101.009	A3	A-	福斯汽車

附註

*：代表該債券為永續型債券，利率之後將有可能變動，或為可召回債券，請進一步瞭解發行條件。

%：債券交割是以含息價為基準。

境外人民幣公司債參考報價: 中資企業

發行單位 / 票面利率(%) / 到期日(年)	發行量(M)	殖利率	買價 / 賣價	Moody's	S&P	Note
ADBCH 3 01/17/14	2100	3.095	99.500 / 100.250	NR	AA-u	中國農業發展銀行
ADBCH 3.2 01/17/15	550	2.864	99.750 / 101.750	NR	AA-u	中國農業發展銀行
ADBCH 3 1/2 01/17/17	350	3.468	99.750 / 100.500	NR	AA-u	中國農業發展銀行
BCHINA 2.9 09/30/13	2800	2.899	99.500 / 100.500	--	A	中國銀行
BOCOM 2.98 03/09/14	700	3.243	99.250 / 100.000	--	A-	交通銀行
BEIENT 3 3/4 06/30/14	1450	3.968	99.250 / 100.000	--	--	北控水務
BEIENT 5 06/30/16	500	4.633	100.750 / 101.750	--	--	北控水務
BJCAPT 4 3/4 02/21/14	1150	4.564	99.500 / 101.000	--	--	首創置業
BJASST 4 7/8 12/02/13	1000	4.545	99.750 / 101.000	--	--	首長國際
BYDCOL 4 1/2 04/28/14	1000	11.221	89.500 / 91.250	--	--	比亞迪股份有限公司
CHIEAS 4 08/08/14	2500	3.928	99.500 / 100.750	--	--	中國東方航空
CGB 1 12/0	2000	2.381	98.000 / 98.750	Aa3	AA-	中國附息國債
CGB 3.3 10/27/14	500	2.501	101.250 / 102.000	Aa3	--	中國附息國債
CGB 1.8 12/01/15	2000	2.454	97.500 / 98.500	Aa3	AA-	中國附息國債
CGB 2.48 12/01/20	1000	3.141	94.750 / 95.750	Aa3	AA-	中國附息國債
CGB 1.4 08/18/16	5000	2.687	94.750 / 95.750	Aa3	AA-	中國附息國債
CGB 0.6 08/18/14	6000	2.488	96.000 / 97.000	Aa3	AA-	中國附息國債
CGB 1.94 08/18/18	3000	2.936	94.000 / 95.250	Aa3	AA-	中國附息國債
CGB 2.36 08/18/21	1000	3.170	93.250 / 94.250	Aa3	AA-	中國附息國債
CHCHTO 4 1/2 05/19/14	600	5.453	97.500 / 99.500	--	--	中國誠通發展集團
CHIPOW 3.2 12/23/15	800	5.051	94.000 / 95.000	--	--	中電國際
CHIPWR 3 3/4 04/29/14	500	5.983	96.000 / 97.250	--	--	中國電力新能源發展
CHIPWR 6 1/2 01/09/17	800	6.530	99.000 / 100.750	--	--	中國電力新能源發展
CHIWIN 6 3/8 04/04/14	750	15.952	86.250 / 88.500	--	--	中國風電集團
CHMERC 2.9 11/19/13	700	3.228	99.250 / 100.000	--	--	招商局集團(香港)
CHMERC 3 06/30/16	1600	4.117	95.750 / 96.500	--	--	招商局集團
CHMERC 2 06/30/14	1400	3.612	96.750 / 97.750	--	--	招商局集團
CITPAC 2.7 08/03/16	1000	3.929	91.750 / 99.500	--	--	中信泰富
COFCO 1.85 06/03/14	3000	3.997	96.000 / 97.000	--	--	中國糧油食品集團(香港)
CHMING 2.95 04/13/14	500	10.201	88.000 / 91.500	--	--	晨鳴紙業
CNPCCH 2.55 10/26/13	2500	3.129	99.000 / 99.750	A1	A+	中石油
CNPCCH 2.95 10/26/14	500	2.703	99.250 / 101.750	A1	A+	中石油
EXIMCH 2.65 12/02/13	4000	2.968	99.250 / 100.000	--	AA-	中國進出口銀行
EXIMCH 2.7 04/07/14	3000	3.117	99.000 / 99.750	--	AA-	中國進出口銀行
EXIMCH 2.9 04/05/15	1000	3.157	99.000 / 99.750	--	AA-	中國進出口銀行
GZRFPR 7 04/29/14	2612	8.435	97.250 / 98.500	--	--	富力地產
HAIAIR 6 09/16/14	1000	7.654	96.250 / 97.750	--	--	海南航空
HAIAIR 5 1/4 01/20/15	500	7.746	94.000 / 95.500	--	--	海南航空
INDEPS 4.65 07/21/14	1000	6.110	96.750 / 98.250	--	BB-	銀泰百貨
LONGYU 4 1/2 12/21/13	690	4.701	99.250 / 100.250	--	--	龍源電力
PCDHK 5 1/4 02/01/14	750	12.145	90.750 / 92.250	--	--	春天百貨
PINGIN 2.075 06/09/14	2000	3.896	96.500 / 97.500	--	--	平安保險
RESOPW 2.9 11/12/13	1000	3.234	99.250 / 100.000	NR	BBB-	華潤電力
RESOPW 3 3/4 11/12/15	1000	3.369	100.750 / 101.500	NR	BBB-	華潤電力
ROADKG 6 02/25/14	1300	6.927	98.000 / 99.500	B1	BB-	路勁基建
SBSG 3 1/8 12/01/13	1000	3.229	99.500 / 100.250	A3	A	上海寶鋼集團
SBSG 3 1/4 03/01/14	500	3.160	99.750 / 100.500	A3	A	上海寶鋼集團
SBSG 3 1/2 12/01/14	2100	3.320	100.000 / 100.750	A3	A	上海寶鋼集團
SBSG 3.675 03/01/15	900	3.513	100.000 / 100.750	A3	A	上海寶鋼集團
SBSG 4 3/8 12/01/16	500	3.725	102.000 / 103.000	A3	A	上海寶鋼集團
SBSG 4.15 03/01/17	1500	3.811	101.000 / 101.750	A3	A	上海寶鋼集團
SDBC 2.7 11/11/13	3000	2.810	99.500 / 100.250	--	AA-	國家開發銀行
SDBC 3.1 01/16/15	867	3.268	99.250 / 100.000	NR	AA-	國家開發銀行
SDBC 4.2 01/19/27	2500	4.153	100.000 / 101.000	NR	AA-	國家開發銀行
SHASHU 6 1/2 07/22/14	1500	7.756	97.250 / 98.500	--	BB-	山水水泥
SINOCH 1.8 01/18/14	3500	3.737	97.000 / 98.000	--	--	中化集團
SINOTR 3.3 10/11/14	2600	4.000	97.500 / 99.750	--	--	中國對外貿易運輸
SANYPH 7 1/2 03/28/15	800	8.394	96.500 / 99.500	--	--	海航集團(香港)
SZOCTH 3 1/2 05/25/14	1000	5.550	95.750 / 97.750	--	--	華僑城
TSLIEN 5 3/4 11/10/14	1300	5.683	99.500 / 100.750	--	--	津聯集團
ZHNGCE 2 08/04/14	900	3.887	96.250 / 97.000	--	--	中策橡膠
ZHOSHK 4 3/4 04/21/14	1250	10.065	91.250 / 93.500	--	--	中升控股

附註

* 債券交割是以含息價為基準。

境外人民幣公司債參考報價: 非中資企業

發行單位 / 票面利率(%) / 到期日(年)	發行量(M)	殖利率	買價	/	賣價	Moody's	S&P	Note
ADSEMI 4 1/4 09/20/16	500	4.63	97.500	/	99.75	--	--	日月光
AIFP 3.95 09/19/18	850	3.856	99.750	/	101.25	--	A	法國液化空氣集團
AIFP 3 09/19/16	1750	3.201	98.750	/	99.75	--	A	法國液化空氣集團
ALOPF 4 1/4 03/09/15	500	3.874	100.500	/	101.25	Baa2	BBB	阿爾斯通
AMXLMM 3 1/2 02/08/15	1000	3.116	100.500	/	101.25	A2	A-	AMERICA MOVIL
ASACEM 2.95 09/30/14	586	3.986	97.250	/	98.75	--	--	亞泥中國
ASIA 2.85 10/21/20	1200	2.885	99.250	/	100.25	Aaa	AAA	亞洲開發銀行
BLUSKY 6 1/2 06/20/14	600	11.335	89.750	/	95.25	--	--	香港航空
BNKEA 3.65 05/11/15	1000	3.3	100.500	/	101.25	--	A	東亞銀行
BPLN 1.7 09/15/14	700	2.94	97.250	/	98	A2	A	BP集團
BSHBOS 2 3/8 09/29/14	850	2.951	98.500	/	99.25	--	A	博世和西門子家用電器集團
BSHBOS 3 3/8 09/28/16	750	3.375	99.500	/	100.5	--	A	博世和西門子家用電器集團
CAT 2.9 03/16/14	1260	3.16	99.250	/	100	A2	A	開拓重工
CHLEAS 5 04/05/15	750	4.736	99.750	/	101.5	--	--	中租迪和(BVI)
CJCHEI 2 1/4 07/06/14	1100	4.445	95.250	/	97.25	--	--	CJ國際控股有限公司
DANGMK 2.9 10/20/14	500	3.401	98.500	/	99.5	--	--	DANGA CAPITAL BHD
EBIUH 4 7/8 03/12/15	1000	4.123	101.000	/	102.5	A3	--	EMIRATES NBD PJSC
F 4 7/8 03/26/15	1000	3.978	101.500	/	102.75	--	BB+	福特汽車公司
FRESHK 3.9 06/03/14	1250	5.376	97.000	/	98.25	--	--	遠東宏信
FRESHK 6.95 12/21/16	750	6.537	100.500	/	102.5	--	--	遠東宏信
GALENT 4 5/8 12/16/13	1380	4.097	100.000	/	101.25	--	--	銀河娛樂集團
GENHKS 3.95 06/30/14	1380	4.689	98.250	/	99.25	--	--	雲頂香港
GLPSP 3 3/8 05/11/16	2650	3.819	98.000	/	99	Baa2	--	普洛斯集團
HITCAP 3 3/4 03/22/15	500	3.697	99.750	/	100.5	--	A-	日立資本
HKCGAS 1.4 04/11/16	1000	3.275	93.250	/	94.25	A1	A+	香港中華煤氣
HPWELL 1.55 05/18/14	600	4.065	95.250	/	96.75	--	--	合和基建
HSBC 2 7/8 04/30/15	2000	2.924	99.500	/	100.25	Aa3	AA-	匯豐銀行
IDBI 4 1/2 11/18/14	650	4.682	99.000	/	100.25	Baa3	BBB-	印度工業發展銀行
ILFSIN 5 3/4 04/26/15	630	5.227	100.750	/	101.75	--	--	ITNL Offshore Pte Ltd
LGFP 9 11/14/14	1500	6.16	105.000	/	106.25	--	--	拉法基瑞安水泥
LOTTE 4 02/09/15	750	3.668	100.250	/	101.25	A3 /*-	--	樂天百貨
LXSGR 3.95 02/16/15	500	3.512	100.500	/	101.5	Baa2	BBB	英國朗盛公司
MITSCO 4 1/4 03/01/17	500	3.971	100.750	/	101.5	A2	A+	三井物產
MS 1 5/8 06/02/14	500	3.77	96.000	/	97	Baa1	A-	摩根士丹利
NEWFOC 3 3/4 08/17/13	200	5.765	98.250	/	98.25	--	--	新焦點
NWDEVL 2 3/4 07/14/14	1000	4.194	97.000	/	98	--	--	新創建集團
ORIX 2 03/24/14	400	3.897	96.750	/	97.75	--	A-	歐力士
ORIX 4 11/29/14	500	3.685	99.750	/	101.5	NR	A-	歐力士
PAHSP 6 1/2 06/02/14	600	11.821	90.750	/	93.25	--	--	太平洋恩利
RBIIV 4.55 03/23/14	750	12.201	89.500	/	90	A2	A	瑞弗森國際銀行集團
SINCON 4 3/4 04/14/14	1380	7.682	94.750	/	96.75	--	--	勝獅貨櫃
SOCGEN 5 04/19/15	500	4.275	101.250	/	102.25	A2	A	法國興業銀行
SOLARG 4 3/4 08/24/14	300	5.439	98.750	/	98.75	--	--	陽光能源
SUNHKC 4 04/28/14	500	7.447	94.250	/	95.5	--	--	亞洲聯合財務有限公司
TSCOLN 1 3/4 09/01/14	725	2.879	97.500	/	98.25	Baa1	A-	特易購
TPVTEC 4 1/4 03/21/14	500	6.11	96.750	/	98	--	--	冠捷科技
VTB 2.95 12/23/13	1000	3.46	99.000	/	99.75	Baa1	BBB	VTB銀行
VW 2.15 05/23/16	1500	2.908	96.750	/	98	A3	A-	福斯汽車
YUENFO 3.1 02/10/14	300	4.294	98.400	/	98.4	--	--	永豐餘
YUM 2 3/8 09/29/14	350	3.145	98.000	/	99	Baa3	BBB	百勝餐飲

附註

* 債券交割是以含息價為基準。

台幣公司債參考報價

名稱 / 票面利率(%) / 到期日(年)	殖利率	客戶買價	客戶賣價	發行單位 / 票面利率(%) / 到期日(年)	殖利率	百元價格	客戶賣價
98塑化2 / 1.42 / 2016/5/25	1.359	100.060	100.369				
98南亞1 / 1.88 / 2014/2/26	1.369	100.673	100.767				
98統一1A / 1.23 / 2012/12/22	1.155	100.010	100.023				
00鴻海1 / 1.47 / 2016/3/8	1.504	99.738	100.026				
00裕融1 / 1.27 / 2014/6/10	1.300	99.863	100.032				
00萬海1A / 1.65 / 2016/6/22	1.625	99.998	100.178				

外幣可轉換公司債

Ticker	轉換公司	幣別	賣價	/	買價	賣回日程	到期日	票面利率	現股價格	平價
KNYUTT 0 10/27/13	京元電	USD	--	/	--	2012/10/27	2013/10/27	0	16.50	144.77
ACERST 0 08/10/15	宏碁	USD	99.19	/	100.21	2013/8/10	2015/8/10	0	28.80	30.62
ACERST 0 08/10/17	宏碁	USD	100.53	/	101.28	2015/8/10	2017/8/10	0	28.80	29.76
ASACEM 0 01/27/16	遠東新	USD	96.62	/	97.50	2014/1/27	2016/1/27	0	33.65	61.42
AUOPT 0 10/13/15	友達	USD	82.09	/	82.77	--	2015/10/13	0	11.55	30.36
EPIST 0 01/27/16	晶電	USD	95.74	/	96.74	2014/1/27	2016/1/27	0	63.50	50.79
HONHAI 0 10/12/13	鴻海	USD	105.35	/	106.04	--	2013/10/12	0	97.00	92.56
TATUNG 0 03/25/14	大同	USD	95.56	/	96.21	--	2014/3/25	0	6.84	37.51
TPKHOL 0 04/20/14	F-宸鴻	USD	94.42	/	95.13	--	2014/4/20	0	431.00	56.81
ASACEM 0 06/07/16	亞泥	USD	102.66	/	103.49	2014/6/7	2016/6/7	0	37.05	84.36
TWGC 0 07/28/14	台玻	USD	94.03	/	95.12	--	2014/7/28	0	29.00	48.45
UNIMIC 0 05/24/16	聯電	USD	95.09	/	95.88	2014/5/24	2016/5/24	0	2.15	64.37
RADOPT 0 07/21/16	瑞儀光電	USD	111.39	/	112.73	2014/7/21	2016/7/21	0	139.50	107.39
SLACP 0 05/12/16	香格里拉(亞洲)	USD	98.26	/	98.88	--	2016/5/12	0	14.70	51.31
FEAST 3 5/8 03/05/15	遠東發展	HKD	99.87	/	100.67	--	2015/3/5	3.625	1.74	54.21
SHTGF 3.3 10/22/14	信德集團	HKD	100.13	/	100.48	2012/10/22	2014/10/22	3.3	3.05	42.54
XINHD 2 1/2 10/20/15	亨得利	HKD	98.96	/	99.46	2013/10/20	2015/10/20	2.5	2.31	46.64
LOTTES 0 07/05/16	樂天百貨	USD	95.93	/	96.27	2014/7/5	2016/7/5	0	321000.00	47.96
LOTTES 0 07/05/16	樂天百貨	JPY	95.89	/	96.55	2014/7/5	2016/7/5	0	321000.00	46.66
HYUELE 4 1/2 12/14/1	SK HYNIX INC	USD	99.41	/	100.01	--	2012/12/14	4.5	22950.00	52.76
STXPOC 4 1/2 11/20/1	STX PAN OCEAN CO	USD	96.48	/	97.38	2012/11/20	2014/11/20	4.5	3760.00	29.03
LGTELE 0 09/29/12	LG UPLUS CORP	USD	101.81	/	102.66	--	2012/9/29	0	7690.00	90.78
HJSHNW 4 07/20/16	韓進海運有限公司	USD	92.18	/	94.82	2014/7/20	2016/7/20	4	16350.00	64.12
OSIMSP 2 3/4 07/05/1	OSIM INTL LTD	SGD	99.17	/	99.88	2014/7/5	2016/7/5	2.75	1.42	72.90
SMCPM 2 05/05/14	SAN MIGUEL	USD	102.91	/	103.60	--	2014/5/5	2	111.70	104.17
CATFIN 0 08/14/14	國泰金	USD	103.27	/	103.86	--	2014/8/14	0	30.85	86.72

信用連結商品報價

連結標的	標的名稱	TCRI	利率	債券到期日/賣回日	付息方式	可承做本金
XS0347678079 Corp	亞泥轉遠東新世紀海外交換債(USD)		2.70%	2013/2/20	每季	最高USD 1500萬
23772	微星二	4	2.10%	2013/4/25	每季	TWD 30,000,000
29031	遠百一	4	1.60%	2014/3/3	每季	TWD 50,000,000
28851	元金一	twA+	1.75%	2013/6/17	每季	TWD 20,000,000

回購交易利率牌告

天期	USD(%)	EUR(%)	TWD(%)	CNH(%)
1Week	0.65	--	0.65	2.60
2Week	0.75	--	0.65	2.60
3Week	0.90	--	0.65	--
1 Month	1.30	1.00	0.70	2.60
2 Month	--	--	--	2.70
3 Month	1.40	--	--	2.80
6 Month	--	--	--	3.00
1 Year	--	--	--	3.20

附註

*: 代表該債券為永續型債券，利率之後將有可能變動，或為可召回債券，請進一步瞭解發行條件。

%: 債券交割是以含息價為基準。

免責聲明

本文為永豐金證券之每日債券評論。其所涵蓋之信息並非為特定投資之推薦。數據來源彭博社(Bloomberg)。永豐金證券假設數據資料皆公開並可信任之，評論為永豐金證券之觀點。本文內容僅供參考之用，並不構成與永豐金證券，或其相關機構進行任何證券或產品之交易合約。本文內容並非未經許可的法律權限內的提議或邀請，或者對瀏覽之投資人的提議或邀請。

本文的數據與觀點反映目前市場的現況以及我們至今的判斷。鑒於市場變化，我們在未經全面確認的情況下，依賴所假設公開來源的信息為準確且完整。我們的觀點及其基礎假設可能在未與事先通知的情況下而發生變化。證券資產價格變化可以用於說明的作用但並不代表真實的回報。

一些信息可能包括預期看法與新聞整理。我們的評論是基於不同的風險、不確定因素及假設，實發事件或結果或市場所實現的表現可能與預述的情況有不同。

投資涉及風險，包括本金損失的可能性。過去的表现與歷史數字並不一定代表未來的表現。本文內容不得造成任何投資建議或推薦，並且並非為針對特定的目標、市場狀況或某人的個別需要而準備。投資者應自行研究全部相關資料。

過往表現並不代表未來業績。無任何示範或保證可以展示個別策略的效能或可能獲得的實際回報。

全球據點**Hong Kong**

SinoPac Securities (Asia) Ltd.
21st Floor, One Peking
1 Peking Road,
Tsim Sha Tsui, Kowloon, Hong Kong
Tel: +852-2586-8340
Toll Free : 0080-185-6674(Taiwan)
Fax: +852-2586-8300

Shanghai

SinoPac Securities (Asia) Limited
Suite 2405, Hua Xia Bank Tower,
256 South Pudong Road, Shanghai
People's Republic of China
Tel: +86-21-6886-5358
Fax: +86-21-6886-5969

London

SinoPac Securities (Europe) Ltd.
5th Floor · Habib House
42 Moorgate
London EC2R 6EL
United Kingdom,
Registered in England and Wales No. 3766464
Tel: +44-20-7614-9999
Fax: +44-20-7614-9979

Taipei

SinoPac Securities Corporation
17F · 2 Chung Ching S. Road · Sec 1
Taipei 100 ·
Taiwan
Tel: +886-2-2382-8219/2312-3866
Fax: +886-2-2382-3464

彭博頁面

SinoPac Securities Corp

www.taiwanresearch.com

Bloomberg page: SIAL