

全球指標公債

	最新殖利率	前日變化(BP)
美國五年公債	0.69%	2.73
美國十年公債	1.76%	5.71
美國三十年公債	2.92%	6.86
德國五年公債	0.64%	16.90
德國十年公債	1.62%	7.40
德國三十年公債	2.46%	7.50
中國三年期點心公債(CNH)	2.51%	0.39
中國五年期點心公債(CNH)	2.9%	(0.08)
中國十年期點心公債(CNH)	3.24%	(0.04)
中國十五年期點心公債(CNH)	3.55%	(0.04)

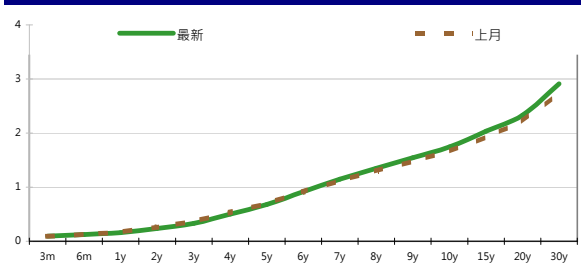
Markit CDX & iTraxx 信用指數

	指數	前日變化(BP)
全球主權 iTraxx 指數	182	(8)
北美投資級 CDX 指數	91	(3)
歐洲投資級 iTraxx 指數	125	(3)
日本投資級 iTraxx 指數	190	(8)
亞洲投資級 iTraxx 指數 (不包含日本)	123	(8)

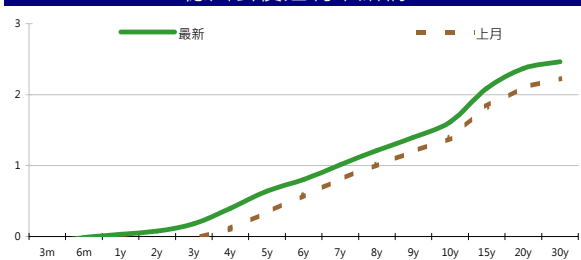
外匯市場

	價格	指數	前日變化(%)	
歐元兌美元	1.29	道瓊工業	13333.35	0.07 %
美元兌日圓	77.78	那斯達克	3114.313	0.32 %
美元兌人民幣	6.33	S&P 500	1436.56	0.21 %
美元兌台幣	29.67	德國工業	7343.53	0.46 %
歐元兌台幣	38.09	英國FTSE	5782.08	(0.17)%
港幣兌台幣	3.82	法國CAC	3543.79	0.18 %
人民幣兌台幣	4.68	日經225	8807.38	1.73 %

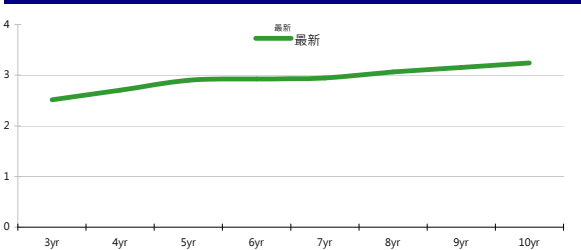
美國公債殖利率期間結構



德國公債殖利率結構



CNH公債殖利率結構



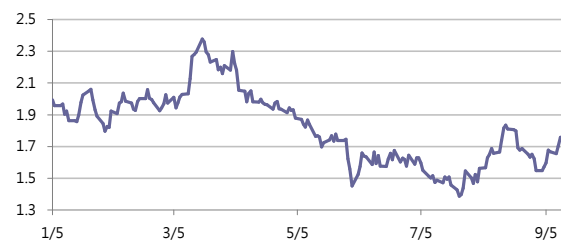
固定收益每日評論

周三美債市場在德國憲法法庭順利做出合憲的判決下，讓市場不確定性降低而讓避險需求降低，美債殖利率持續上揚並且仍以長天期公債殖利率彈幅較大，市場在等待今日FOMC會議Fed主席Bernanke 是否會提出市場期待中的QE3或是延長低利率政策時間，但由於近日通膨預期持續升溫，讓Bernanke 在決策方面應該會多少有所考量，終場美國五年債殖利率收在0.69%，十年期公債殖利率收在1.76%，三十年期公債殖利率收在2.92%。歐元區公債方面，昨日德國憲法法庭做出ESM機制合憲但金額不得超過1900億歐元的判決後，算是符合預期並且讓市場不確定性降低，義大利和西班牙公債殖利率小幅tighten，10年公債殖利率分別收在5.02%以及5.63%，德債則是有比較大的彈幅，終場德債五年期殖利率收在0.64%，十年期殖利率收在1.62%，三十年期殖利率收在2.46%。

昨日台債市場在前一天閣揆陳冲喊出拼經濟不會降息降稅後，市場率先發酵，台債殖利率推升，成交量也放大到357.5億，最終五年券01-6期收在0.90%上揚1bp，成交量2億；十年券收在1.1888%上揚0.95bp，成交量357.5億。預料今天南韓央行會議以及FOMC前，台債走勢偏區間整理，今日01-9期十年券區間看1.16%-1.21%。

週三亞洲信用市場表現不錯，以新發行的KORELE 22年表現最好，在開盤之後tighten了超過10 bps，雖然一度有PT flow，但在買盤仍然強勁情況下都能維持10 bps以上的漲幅，另外泰國的PTTGC有進行十年期公司債的標售，定價為指標利率+260點，由於這檔券是近期亞洲券有評等中殖利率最高的一隻，在歐亞時間便已經有十倍以上超額認購，可見市場對於高收益率的券次仍然需求旺盛。在信用違約指數方面，全球主權指數收在182點，北美指數收在91點，歐洲指數收在125點，日本指數收在190點，亞洲指數收在123點。

美國十年期公債利率



來源: Bloomberg

每日債券小常識

債券計息方式一般來說有分成三種，分別是ACT/ACT、ACT/365以及30/360等三種：

- ACT/ACT:

為債券計息慣例中，最單純且合理的方法，且在很多債券商品中被普遍運用。這方法是採用實際計息天數除以一年的實際天數365天，閏年為366天。

- ACT/365:

是ACT/ACT的變形，也就是天數計算分數的分母並不根據閏年做調整，使其統一永遠都等於365。

- 30/360:

此種方式最常出現在外幣公司債的計息方式，假設每個月都30天，每年為360天的天數計算準則，這種計算方式將使每一個票息期間的天數完全相同。

每日公司介紹

公司名稱: 康師傅控股

產業別: 食品業

信評資料:	展望	短期評等	長期評等
Moody's	STABLE	--	Baa1
S&P	STABLE	--	BBB+

重要指標:

ROE	21.400
EBITDA/Interest Expense	70.124
Debt/Equity	59.535
Quick Ratio	0.307

公司簡介

康師傅控股公司主要在中國銷售以及生產泡麵與飲料以及糕點等產品，在中國皆佔有重要地位，在營收方面，有百分之五十來自於飲料業務，百分之四十來自於泡麵業務，在中國的市佔率更超過50%以上。更為了加強與國際品牌合作，於2011年底以子公司康師傅飲品9.5%的直接股權，換購百事可樂在華飲料裝瓶業務的全部股份。

近日新定價快訊

發行公司: BSH Bosch und Siemens	幣別: CNH
發行日期: 2012/7/24	到期日: 26/01/2015 (2.5yr) 24/07/2017 (5yr) 25/07/2022 (10yr)
擔保: N	產業別: 家電業
票面利率: 2.9% (2.5yr) 3.8% (5yr) 4.375% (10yr)	信用評等:
發行額: 1.25 bn	Moody's --
其他附註:	S&P A
	Fitch --
	TRC --

公司簡介

Bosch家電成立於1886年，結合精密電機工程及電子科技，為世界工業技術之先驅。在1967年並與Siemens集團的家電事業組成BSH Bosch und Siemens Hausgeraete GmbH (簡稱BSH家電集團)。BSH家電集團於全球近50個國家成立分公司或代理商，行銷超過130個國家，為全球三大家電製造商之一。

近日新定價快訊

發行公司: 台電	幣別: TWD
發行日期: 2012/8/16	到期日: 2019/8/16
擔保: 無	產業別: 電廠
票面利率: 1.39%	信用評等:
發行額: 5.7bn	Moody's --
其他附註: 101年度第3期	S&P --
	Fitch --
	TRC twAAA

公司簡介

台灣電力公司為經濟部下直屬單位，且在國內的電力供應業者中，具有市場獨占之優勢。由於電力需求隨著經濟成長而增加，目前預估101年用電需求達1,995.1億度，年成長約3.4%，台電已擁有多元化發電的能力。

近日新定價快訊

發行公司: Golden Developments Holdings Ltd.	幣別: CNH
發行日期: 09/07/2012	到期日: 09/07/2014
擔保: Y	產業別: 鋼鐵業
票面利率: 4.5%	信用評等:
發行額: 275 mn	Moody's --
其他附註: Guaranteed by Yieh Phui Enterprise Co., Ltd	S&P --
	Fitch --
	TRC --

公司簡介

燁輝鋼鐵成立於1995年，可生產各式熱浸鍍鋅與烤漆鋼品，為全世界產量最大的單鍍廠，鍍鋅鋼品與烤漆鋼品最高年產量分別為2003年130.5萬公噸及43.3萬公噸。

近日新定價快訊

發行公司: 裕民航運	幣別: TWD
發行日期: 2012/8/22	到期日: 2017/8/22
擔保: 有	產業別: 航運業
票面利率: 1.32%	信用評等:
發行額: 2bn	Moody's --
其他附註:	S&P --
	Fitch --
	TRC twA+

公司簡介

裕民航運為遠東集團成員之一，主要業務包含船舶運輸、船舶買賣及船舶代理。計入8艘建造中的新船，總艘數將達37艘，總運量將達435萬噸，目前為全台最大的散裝航運公司。

外幣公司債參考報價

美元計價

發行單位 / 票面利率(%) / 到期日(年)	發行量(M)	殖利率	買價	/	賣價	Moody's	S&P	Note
C 2.8 07/16/13	330	1.182	100.000	/	101.000	--	A-	花旗集團
BEIENT 4 1/2 04/25/22	800	3.591	106.907	/	107.740	Baa1	A-	北控水務
CAPITA 3.731 03/21/18	400	2.525	105.900	/	106.430	A3	--	新加坡不動產信託
CNOOC 3 7/8 05/02/22	1500	3.082	106.250	/	106.862	Aa3	AA-	中海油
CNPCCH 2 3/4 04/19/17	650	1.914	103.395	/	103.915	A1	A+	中國石油天然氣集團公司
EIBKOR 4 01/11/17	1250	1.841	108.726	/	109.100	Aa3	A	韓國進出口銀行
EIBKOR 5 04/11/22	1000	3.047	115.642	/	116.554	Aa3	A	韓國進出口銀行
FUBON 6 1/8 11/30/20	200	4.493	110.530	/	111.630	--	BBB	富邦集團
HANABK 3 1/2 10/25/17	500	2.255	105.718	/	106.219	A1	A	韓亞銀行
HIGHWY 4 1/2 03/23/15	700	1.581	106.944	/	107.386	A1	A	韓國高速公路
HKLSA 4 1/2 06/01/22	500	3.564	107.189	/	108.040	A2	A-	香港置地
HUWHY 3 1/2 01/13/17	1000	2.039	106.010	/	106.010	A3	A-	和記黃埔
HUWHY 4 5/8 01/13/22	1500	3.568	107.890	/	108.730	A3	A-	和記黃埔
HUWHY 6 05/29/49	1000	5.640	103.750	/	104.500	Baa2	BBB	和記黃埔
INDKOR 2 3/8 07/17/17	500	2.073	101.168	/	101.588	Aa3	A	韓國工業銀行
KDB 3 1/2 08/22/17	1250	1.970	106.942	/	107.360	Aa3	A	韓國發展銀行
KEB 3 1/8 06/26/17	700	2.305	103.479	/	103.887	A2	A-	韓國外換銀行
KOREAT 3 7/8 01/20/17	350	2.122	106.976	/	107.481	--	A	韓國電信
KORELE 2 1/2 07/16/17	500	2.128	101.498	/	101.891	A1	A	韓國電力公司
KORELE 4 3/4 07/13/21	500	3.038	112.711	/	113.601	A1	A	韓國電力公司
KOROIL 4 10/27/16	1000	1.994	107.611	/	108.138	A1	A	韓國石油公司
LIFUNG 5 1/4 05/13/20	750	3.810	108.859	/	110.093	A3	A-	利豐集團
LOTTE 3 3/8 05/09/17	400	2.401	103.980	/	104.522	A3 /*-	--	樂天百貨
MALAYS 3.928 06/04/15	1250	1.472	106.338	/	106.667	A3	A-	馬來西亞公債
MALAYS 2.991 07/06/16	1200	1.808	104.074	/	104.572	A3	A-	馬來西亞公債
MIZUHO 2.55 03/17/17	1500	1.617	103.699	/	104.364	A1	A+	瑞穗銀行
NACF 3 1/2 02/08/17	500	2.225	105.077	/	105.529	A1	A	韓國國家農業合作社
NTT 1.4 07/18/17	750	1.156	100.977	/	101.309	Aa2	AA	NTT
OCBCSP 1 5/8 03/13/15	1000	1.047	101.290	/	101.540	Aa1	AA-	新加坡華僑銀行
ORIX 3 3/4 03/09/17	500	3.017	102.727	/	103.363	Baa2	A-	ORIX株式會社
POHANG 4 1/4 10/28/20	700	3.496	104.770	/	105.795	A3 /*-	A-	浦項鋼鐵
PUSAN 4 1/8 02/09/17	300	2.251	107.548	/	108.041	A2	--	釜山銀行
SCBTB 3 3/8 09/19/17	1100	2.820	102.486	/	102.660	A3	BBB+	暹羅商業銀行
SHNHAN 4 3/8 07/27/17	700	2.255	109.438	/	109.968	A1	A	新韓銀行
SINOPE 2 3/4 05/17/17	1000	1.859	103.720	/	104.202	Aa3	A+	中石化
SINOPE 2 3/4 05/17/17	1000	1.859	103.720	/	104.202	Aa3	A+	中石化
SINOPE 4 7/8 05/17/42	1000	4.148	111.380	/	113.292	Aa3	A+	中石化
STANLN 4 07/12/22	1250	3.948	100.379	/	100.817	A3	A-	渣打銀行
SUMIBK 1.35 07/18/15	1000	1.053	100.756	/	100.896	Aa3	A+	三井住友銀行
SUMIBK 1.8 07/18/17	1250	1.597	100.824	/	101.058	Aa3	A+	三井住友銀行
SUMIBK 3.2 07/18/22	750	3.040	101.135	/	101.561	Aa3	A+	三井住友銀行
SUNHUN 4 1/2 02/14/22	900	3.669	106.140	/	106.980	A1	A+	香港新鴻基地產
SWIPRO 4 3/8 06/18/22	500	3.589	106.198	/	106.622	A2	A-	太古地產
TINGYI 3 7/8 06/20/17	500	2.759	104.723	/	105.153	Baa1	BBB+	康師傅控股
VW 1 7/8 10/13/16	500	1.680	100.641	/	100.879	A3	A-	福斯汽車

附註

*: 代表該債券為永續型債券，利率之後將有可能變動，或為可召回債券，請進一步瞭解發行條件。

%: 債券交割是以含息價為基準。

境外人民幣公司債參考報價: 中資企業

發行單位 / 票面利率(%) / 到期日(年)	發行量(M)	殖利率	買價 / 賣價	Moody's	S&P	Note
ADBCH 3 01/17/14	2100	3.094	99.500 / 100.250	NR	AA-u	中國農業發展銀行
ADBCH 3.2 01/17/15	550	2.809	99.750 / 102.000	NR	AA-u	中國農業發展銀行
ADBCH 3 1/2 01/17/17	350	3.468	99.750 / 100.500	NR	AA-u	中國農業發展銀行
BCHINA 2.9 09/30/13	2800	2.899	99.500 / 100.500	--	A	中國銀行
BOCOM 2.98 03/09/14	700	3.242	99.250 / 100.000	--	A-	交通銀行
BEIENT 3 3/4 06/30/14	1450	3.894	99.250 / 100.250	--	--	北控水務
BEIENT 5 06/30/16	500	4.598	100.500 / 102.250	--	--	北控水務
BJCAPT 4 3/4 02/21/14	1150	4.564	99.500 / 101.000	--	--	首創置業
BJASST 4 7/8 12/02/13	1000	4.546	99.750 / 101.000	--	--	首長國際
BYDCOL 4 1/2 04/28/14	1000	11.292	89.500 / 91.000	--	--	比亞迪股份有限公司
CHIEAS 4 08/08/14	2500	3.929	99.500 / 100.750	--	--	中國東方航空
CGB 1 12/0	2000	2.375	98.000 / 98.750	Aa3	AA-	中國附息國債
CGB 3.3 10/27/14	500	2.503	101.250 / 102.000	Aa3	--	中國附息國債
CGB 1.8 12/01/15	2000	2.535	97.250 / 98.250	Aa3	AA-	中國附息國債
CGB 2.48 12/01/20	1000	3.141	94.750 / 95.750	Aa3	AA-	中國附息國債
CGB 1.4 08/18/16	5000	2.685	94.750 / 95.750	Aa3	AA-	中國附息國債
CGB 0.6 08/18/14	6000	2.551	96.000 / 96.750	Aa3	AA-	中國附息國債
CGB 1.94 08/18/18	3000	2.911	94.250 / 95.250	Aa3	AA-	中國附息國債
CGB 2.36 08/18/21	1000	3.136	93.500 / 94.500	Aa3	AA-	中國附息國債
CHCHTO 4 1/2 05/19/14	600	5.450	97.500 / 99.500	--	--	中國誠通發展集團
CHIPOW 3.2 12/23/15	800	5.048	94.000 / 95.000	--	--	中電國際
CHIPWR 3 3/4 04/29/14	500	6.314	95.500 / 96.750	--	--	中國電力新能源發展
CHIPWR 6 1/2 01/09/17	800	6.530	99.000 / 100.750	--	--	中國電力新能源發展
CHIWIN 6 3/8 04/04/14	750	16.022	86.250 / 88.250	--	--	中國風電集團
CHMERC 2.9 11/19/13	700	3.227	99.250 / 100.000	--	--	招商局集團(香港)
CHMERC 3 06/30/16	1600	4.115	95.750 / 96.500	--	--	招商局集團
CHMERC 2 06/30/14	1400	6.527	96.750 / 88.250	--	--	招商局集團
CITPAC 2.7 08/03/16	1000	3.927	92.000 / 99.250	--	--	中信泰富
COFCO 1.85 06/03/14	3000	3.990	96.000 / 97.000	--	--	中國糧油食品集團(香港)
CHMING 2.95 04/13/14	500	10.176	88.250 / 91.250	--	--	晨鳴紙業
CNPCCH 2.55 10/26/13	2500	3.126	99.000 / 99.750	A1	A+	中石油
CNPCCH 2.95 10/26/14	500	2.581	99.500 / 102.000	A1	A+	中石油
EXIMCH 2.65 12/02/13	4000	2.967	99.250 / 100.000	--	AA-	中國進出口銀行
EXIMCH 2.7 04/07/14	3000	3.115	99.000 / 99.750	--	AA-	中國進出口銀行
EXIMCH 2.9 04/05/15	1000	3.156	99.000 / 99.750	--	AA-	中國進出口銀行
GZRFPR 7 04/29/14	2612	8.774	96.750 / 98.000	--	--	富力地產
HAIAIR 6 09/16/14	1000	7.650	96.250 / 97.750	--	--	海南航空
HAIAIR 5 1/4 01/20/15	500	7.741	94.000 / 95.500	--	--	海南航空
INDEPS 4.65 07/21/14	1000	6.180	96.750 / 98.000	--	BB-	銀泰百貨
LONGYU 4 1/2 12/21/13	690	4.701	99.250 / 100.250	--	--	龍源電力
PCDHK 5 1/4 02/01/14	750	12.011	90.750 / 92.500	--	--	春天百貨
PINGIN 2.075 06/09/14	2000	3.890	96.500 / 97.500	--	--	平安保險
RESOPW 2.9 11/12/13	1000	3.232	99.250 / 100.000	NR	BBB-	華潤電力
RESOPW 3 3/4 11/12/15	1000	3.453	100.500 / 101.250	NR	BBB-	華潤電力
ROADKG 6 02/25/14	1300	7.205	97.750 / 99.000	B1	BB-	路勁基建
SBSG 3 1/8 12/01/13	1000	3.229	99.500 / 100.250	A3	A	上海寶鋼集團
SBSG 3 1/4 03/01/14	500	3.161	99.750 / 100.500	A3	A	上海寶鋼集團
SBSG 3 1/2 12/01/14	2100	3.320	100.000 / 100.750	A3	A	上海寶鋼集團
SBSG 3.675 03/01/15	900	3.514	100.000 / 100.750	A3	A	上海寶鋼集團
SBSG 4 3/8 12/01/16	500	3.694	102.000 / 103.250	A3	A	上海寶鋼集團
SBSG 4.15 03/01/17	1500	3.842	100.750 / 101.750	A3	A	上海寶鋼集團
SDBC 2.7 11/11/13	3000	2.810	99.500 / 100.250	--	AA-	國家開發銀行
SDBC 3.1 01/16/15	867	3.211	99.250 / 100.250	NR	AA-	國家開發銀行
SDBC 4.2 01/19/27	2500	4.153	100.000 / 101.000	NR	AA-	國家開發銀行
SHASHU 6 1/2 07/22/14	1500	7.904	97.000 / 98.250	--	BB-	山水水泥
SINOCH 1.8 01/18/14	3500	3.729	97.000 / 98.000	--	--	中化集團
SINOTR 3.3 10/11/14	2600	3.998	97.500 / 99.750	--	--	中國對外貿易運輸
SANYPH 7 1/2 03/28/15	800	8.392	96.500 / 99.500	--	--	海航集團(香港)
SZOCTH 3 1/2 05/25/14	1000	5.866	95.250 / 97.250	--	--	華僑城
TSLIEN 5 3/4 11/10/14	1300	5.620	99.750 / 100.750	--	--	津聯集團
ZHNGCE 2 08/04/14	900	3.881	96.250 / 97.000	--	--	中策橡膠
ZHOSHK 4 3/4 04/21/14	1250	9.955	91.500 / 93.500	--	--	中升控股

附註

* 債券交割是以含息價為基準。

境外人民幣公司債參考報價: 非中資企業

發行單位 / 票面利率(%) / 到期日(年)	發行量(M)	殖利率	買價 / 賣價	Moody's	S&P	Note
ADSEMI 4 1/4 09/20/16	500	4.63	97.500 / 99.75	--	--	日月光
AIFP 3.95 09/19/18	850	3.879	99.750 / 101	--	A	法國液化空氣集團
AIFP 3 09/19/16	1750	3.201	98.750 / 99.75	--	A	法國液化空氣集團
ALOPF 4 1/4 03/09/15	500	3.875	100.500 / 101.25	Baa2	BBB	阿爾斯通
AMXLMM 3 1/2 02/08/15	1000	3.117	100.500 / 101.25	A2	A-	AMERICA MOVIL
ASACEM 2.95 09/30/14	586	3.983	97.250 / 98.75	--	--	亞泥中國
ASIA 2.85 10/21/20	1200	2.885	99.250 / 100.25	Aaa	AAA	亞洲開發銀行
BLUSKY 6 1/2 06/20/14	600	10.983	90.750 / 95.25	--	--	香港航空
BNKEA 3.65 05/11/15	1000	3.3	100.500 / 101.25	--	A	東亞銀行
BPLN 1.7 09/15/14	700	2.739	97.500 / 98.5	A2	A	BP集團
BSHBOS 2 3/8 09/29/14	850	2.885	98.500 / 99.5	--	A	博世和西門子家用電器集團
BSHBOS 3 3/8 09/28/16	750	3.408	99.250 / 100.5	--	A	博世和西門子家用電器集團
CAT 2.9 03/16/14	1260	3.159	99.250 / 100	A2	A	開拓重工
CHLEAS 5 04/05/15	750	4.841	99.750 / 101	--	--	中租迪和(BVI)
CJCHEI 2 1/4 07/06/14	1100	4.439	95.250 / 97.25	--	--	CJ國際控股有限公司
DANGMK 2.9 10/20/14	500	3.462	98.250 / 99.5	--	--	DANGA CAPITAL BHD
EBIUH 4 7/8 03/12/15	1000	4.072	101.000 / 102.75	A3	--	EMIRATES NBD PJSC
F 4 7/8 03/26/15	1000	4.031	101.500 / 102.5	--	BB+	福特汽車公司
FRESHK 3.9 06/03/14	1250	5.529	96.750 / 98	--	--	遠東宏信
FRESHK 6.95 12/21/16	750	6.537	100.500 / 102.5	--	--	遠東宏信
GALENT 4 5/8 12/16/13	1380	4.1	100.000 / 101.25	--	--	銀河娛樂集團
GENHKS 3.95 06/30/14	1380	4.761	98.000 / 99.25	--	--	雲頂香港
GLPSP 3 3/8 05/11/16	2650	3.744	98.250 / 99.25	Baa2	--	普洛斯集團
HITCAP 3 3/4 03/22/15	500	3.697	99.750 / 100.5	--	A-	日立資本
HKCGAS 1.4 04/11/16	1000	3.272	93.250 / 94.25	A1	A+	香港中華煤氣
HPWELL 1.55 05/18/14	600	4.057	95.250 / 96.75	--	--	合和基建
HSBC 2 7/8 04/30/15	2000	2.874	99.500 / 100.5	Aa3	AA-	匯豐銀行
IDBI 4 1/2 11/18/14	650	4.559	99.250 / 100.5	Baa3	BBB-	印度工業發展銀行
ILFSIN 5 3/4 04/26/15	630	5.228	100.750 / 101.75	--	--	ITNL Offshore Pte Ltd
LGFP 9 11/14/14	1500	6.227	105.000 / 106	--	--	拉法基瑞安水泥
LOTTE 4 02/09/15	750	3.669	100.250 / 101.25	A3 /*-	--	樂天百貨
LXSGR 3.95 02/16/15	500	2.923	100.750 / 104	Baa2	BBB	英國朗盛公司
MITSCO 4 1/4 03/01/17	500	3.971	100.750 / 101.5	A2	A+	三井物產
MS 1 5/8 06/02/14	500	3.607	96.250 / 97.25	Baa1	A-	摩根士丹利
NEWFOC 3 3/4 08/17/13	200	5.747	98.250 / 98.25	--	--	新焦點
NWDEVL 2 3/4 07/14/14	1000	4.19	97.000 / 98	--	--	新創建集團
ORIX 2 03/24/14	400	3.893	96.750 / 97.75	--	A-	歐力士
ORIX 4 11/29/14	500	3.448	99.750 / 102.5	NR	A-	歐力士
PAHSP 6 1/2 06/02/14	600	11.63	90.750 / 93.75	--	--	太平洋恩利
RBIAV 4.55 03/23/14	750	4.377	100.000 / 100.5	A2	A	瑞弗森國際銀行集團
SINCON 4 3/4 04/14/14	1380	7.849	94.750 / 96.25	--	--	勝獅貨櫃
SOCGEN 5 04/19/15	500	4.379	101.000 / 102	A2	A	法國興業銀行
SOLARG 4 3/4 08/24/14	300	5.437	98.750 / 98.75	--	--	陽光能源
SUNHKC 4 04/28/14	500	8.845	92.000 / 93.75	--	--	亞洲聯合財務有限公司
TSCOLN 1 3/4 09/01/14	725	2.742	97.750 / 98.5	Baa1	A-	特易購
TPVTEC 4 1/4 03/21/14	500	5.923	96.750 / 98.5	--	--	冠捷科技
VTB 2.95 12/23/13	1000	3.663	98.750 / 99.5	Baa1	BBB	VTB銀行
VW 2.15 05/23/16	1500	2.87	97.000 / 98	A3	A-	福斯汽車
YUENFO 3.1 02/10/14	300	4.29	98.400 / 98.4	--	--	永豐餘
YUM 2 3/8 09/29/14	350	3.143	98.000 / 99	Baa3	BBB	百勝餐飲

附註

* 債券交割是以含息價為基準。

台幣公司債參考報價

名稱 / 票面利率(%) / 到期日(年)	殖利率	客戶買價	客戶賣價	發行單位 / 票面利率(%) / 到期日(年)	殖利率	百元價格	客戶賣價
98塑化2 / 1.42 / 2016/5/25	1.359	100.060	100.370				
98南亞1 / 1.88 / 2014/2/26	1.368	100.677	100.771				
98統一1A / 1.23 / 2012/12/22	1.155	100.010	100.023				
00鴻海1 / 1.47 / 2016/3/8	1.504	99.738	100.026				
00裕融1 / 1.27 / 2014/6/10	1.300	99.863	100.032				
00萬海1A / 1.65 / 2016/6/22	1.625	99.998	100.179				

外幣可轉換公司債

Ticker	轉換公司	幣別	賣價	/	買價	賣回日程	到期日	票面利率	現股價格	平價
KNYUTT 0 10/27/13	京元電	USD	100.00	/	102.00	2012/10/27	2013/10/27	0	16.40	142.85
ACERST 0 08/10/15	宏碁	USD	98.68	/	99.68	2013/8/10	2015/8/10	0	26.95	28.45
ACERST 0 08/10/17	宏碁	USD	99.94	/	100.79	2015/8/10	2017/8/10	0	26.95	27.65
ASACEM 0 01/27/16	遠東新	USD	96.36	/	97.30	2014/1/27	2016/1/27	0	32.70	59.25
AUOPT 0 10/13/15	友達	USD	81.38	/	82.03	--	2015/10/13	0	11.30	29.49
EPIST 0 01/27/16	晶電	USD	95.01	/	95.98	2014/1/27	2016/1/27	0	63.60	50.50
HONHAI 0 10/12/13	鴻海	USD	103.31	/	103.89	--	2013/10/12	0	93.00	88.10
TATUNG 0 03/25/14	大同	USD	95.21	/	96.20	--	2014/3/25	0	6.75	36.75
TPKHOL 0 04/20/14	F-宸鴻	USD	94.26	/	94.94	--	2014/4/20	0	429.00	56.13
ASACEM 0 06/07/16	亞泥	USD	101.61	/	102.44	2014/6/7	2016/6/7	0	36.00	81.38
TWGIC 0 07/28/14	台玻	USD	93.86	/	94.96	--	2014/7/28	0	28.30	46.93
UNIMIC 0 05/24/16	聯電	USD	94.73	/	95.58	2014/5/24	2016/5/24	0	2.07	61.97
RADOPT 0 07/21/16	瑞儀光電	USD	106.00	/	107.00	2014/7/21	2016/7/21	0	136.00	103.94
SLACP 0 05/12/16	香格里拉(亞洲)	USD	97.94	/	98.53	--	2016/5/12	0	14.34	50.03
FEAST 3 5/8 03/05/15	遠東發展	HKD	99.85	/	100.68	--	2015/3/5	3.625	1.60	48.48
SHTGF 3.3 10/22/14	信德集團	HKD	100.00	/	100.43	2012/10/22	2014/10/22	3.3	2.88	40.17
XINHD 2 1/2 10/20/15	亨得利	HKD	98.42	/	98.95	2013/10/20	2015/10/20	2.5	2.28	46.04
LOTTES 0 07/05/16	樂天百貨	USD	95.80	/	96.15	2014/7/5	2016/7/5	0	306500.00	45.31
LOTTES 0 07/05/16	樂天百貨	JPY	95.76	/	96.41	2014/7/5	2016/7/5	0	306500.00	43.76
HYUELE 4 1/2 12/14/1	SK HYNIX INC	USD	99.13	/	99.73	--	2012/12/14	4.5	22200.00	50.50
STXPOC 4 1/2 11/20/1	STX PAN OCEAN CO	USD	96.18	/	97.01	2012/11/20	2014/11/20	4.5	3705.00	28.30
LGTELE 0 09/29/12	LG UPLUS CORP	USD	101.12	/	102.44	--	2012/9/29	0	7670.00	89.59
HJSHNW 4 07/20/16	韓進海運有限公司	USD	92.34	/	94.12	2014/7/20	2016/7/20	4	15450.00	59.95
OSIMSP 2 3/4 07/05/1	OSIM INTL LTD	SGD	98.69	/	99.68	2014/7/5	2016/7/5	2.75	1.34	68.78
SMCPM 2 05/05/14	SAN MIGUEL	USD	102.58	/	103.14	--	2014/5/5	2	111.00	103.10
CATFIN 0 08/14/14	國泰金	USD	101.37	/	101.91	--	2014/8/14	0	29.05	81.07

信用連結商品報價

連結標的	標的名稱	TCRI	利率	債券到期日/賣回日	付息方式	可承做本金
XS0347678079 Corp	亞泥轉遠東新世紀海外交換債(USD)		2.70%	2013/2/20	每季	最高USD 1500萬
23772	微星二	4	2.10%	2013/4/25	每季	TWD 30,000,000
29031	遠百一	4	1.60%	2014/3/3	每季	TWD 50,000,000
28851	元金一	twA+	1.75%	2013/6/17	每季	TWD 20,000,000

回購交易利率牌告

天期	USD(%)	EUR(%)	TWD(%)	CNH(%)
1Week	0.65	--	0.65	2.60
2Week	0.75	--	0.65	2.60
3Week	0.90	--	0.65	--
1 Month	1.30	1.00	0.70	2.60
2 Month	--	--	--	2.70
3 Month	1.40	--	--	2.80
6 Month	--	--	--	3.00
1 Year	--	--	--	3.20

附註

*: 代表該債券為永續型債券，利率之後將有可能變動，或為可召回債券，請進一步瞭解發行條件。

%: 債券交割是以含息價為基準。

免責聲明

本文為永豐金證券之每日債券評論。其所涵蓋之信息並非為特定投資之推薦。數據來源彭博社(Bloomberg)。永豐金證券假設數據資料皆公開並可信任之，評論為永豐金證券之觀點。本文內容僅供參考之用，並不構成與永豐金證券，或其相關機構進行任何證券或產品之交易合約。本文內容並非未經許可的法律權限內的提議或邀請，或者對瀏覽之投資人的提議或邀請。

本文的數據與觀點反映目前市場的現況以及我們至今的判斷。鑒於市場變化，我們在未經全面確認的情況下，依賴所假設公開來源的信息為準確且完整。我們的觀點及其基礎假設可能在未與事先通知的情況下而發生變化。證券資產價格變化可以用於說明的作用但並不代表真實的回報。

一些信息可能包括預期看法與新聞整理。我們的評論是基於不同的風險、不確定因素及假設，實發事件或結果或市場所實現的表現可能與預述的情況有不同。

投資涉及風險，包括本金損失的可能性。過去的表现與歷史數字並不一定代表未來的表現。本文內容不得造成任何投資建議或推薦，並且並非為針對特定的目標、市場狀況或某人的個別需要而準備。投資者應自行研究全部相關資料。

過往表現並不代表未來業績。無任何示範或保證可以展示個別策略的效能或可能獲得的實際回報。

全球據點

Hong Kong

SinoPac Securities (Asia) Ltd.
21st Floor, One Peking
1 Peking Road,
Tsim Sha Tsui, Kowloon, Hong Kong
Tel: +852-2586-8340
Toll Free : 0080-185-6674(Taiwan)
Fax: +852-2586-8300

Shanghai

SinoPac Securities (Asia) Limited
Suite 2405, Hua Xia Bank Tower,
256 South Pudong Road, Shanghai
People's Republic of China
Tel: +86-21-6886-5358
Fax: +86-21-6886-5969

London

SinoPac Securities (Europe) Ltd.
5th Floor · Habib House
42 Moorgate
London EC2R 6EL
United Kingdom,
Registered in England and Wales No. 3766464
Tel: +44-20-7614-9999
Fax: +44-20-7614-9979

Taipei

SinoPac Securities Corporation
17F · 2 Chung Ching S. Road · Sec 1
Taipei 100 ·
Taiwan
Tel: +886-2-2382-8219/2312-3866
Fax: +886-2-2382-3464

彭博頁面

SinoPac Securities Corp

www.taiwanresearch.com

Bloomberg page: SIAL