

### 全球指標公債

	最新殖利率	前日變化(BP)
美國五年公債	0.87	(4.66)
美國十年公債	1.98	(6.42)
美國三十年公債	3.31	(5.84)
德國五年公債	0.96	(4.60)
德國十年公債	1.87	(3.70)
德國三十年公債	2.82	(3.70)
中國二年期公債(CNH)	0.65	(0.01)
中國五年期公債(CNH)	1.29	(0.01)
中國十年期公債(CNH)	2.29	(0.06)

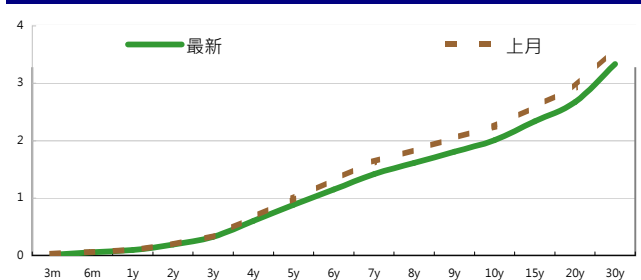
### Markit CDX & iTraxx 信用指數

	指數	前日變化(BP)
全球主權 iTraxx 指數	321	4
北美投資級 CDX 指數	125	3
歐洲投資級 iTraxx 指數	173	(1)
日本投資級 iTraxx 指數	149	(1)
亞洲投資級 iTraxx 指數 (不包含日本)	158	0

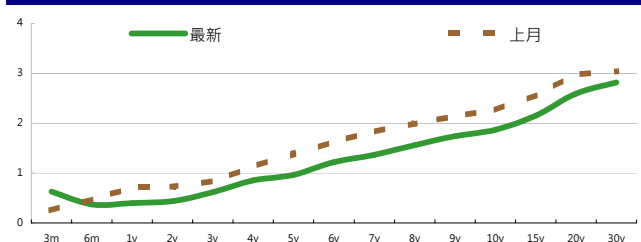
### 外匯市場 股票市場

外匯市場	價格	股票市場	指數	前日變化(%)
歐元兌美元	1.39	道瓊工業	11295.81	(1.04)%
美元兌日圓	77.55	那斯達克	2529.14	(0.78)%
美元兌人民幣	6.38	S&P 500	1185.9	(1.06)%
美元兌台幣	29.15	德國工業	5408.46	0.05 %
歐元兌台幣	40.98	英國FTSE	5340.38	0.41 %
港幣兌台幣	3.74	法國CAC	3085.83	0.41 %
人民幣兌台幣	4.57	日經225	8793.12	(0.17)%

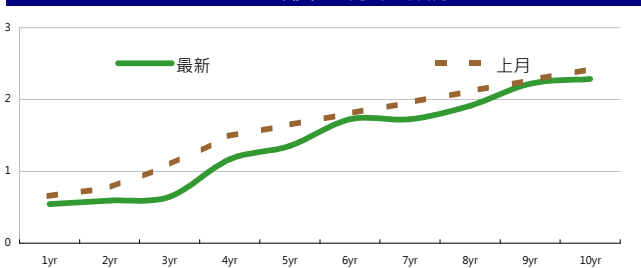
### 美國公債利率期間結構



### 德國公債殖利率結構



### CNH公債殖利率結構



來源: Bloomberg

## 固定收益每日評論

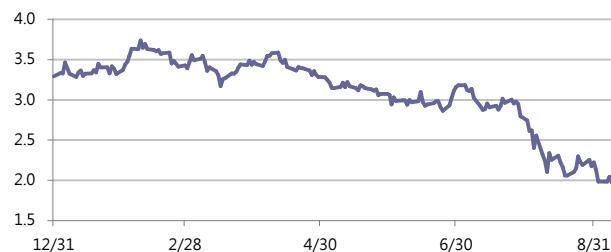
國際主要公債利率方面，昨日Bernanke的演說內容與8月底在 Jackson Hole 的談話大致相同，表示將於9月份的延長兩日的會議中提出相關的經濟刺激方案，不過並未明確指出具體的方案為何，而在Bernanke演說之後美股下跌，使得美債價格上漲，十年期殖利率跌破2%。終場美債五年期殖利率收在0.87%，十年期殖利率收在1.98%，三十年期殖利率收在3.31%。在歐元殖利率方面，歐央行維持原先的基準利率1.5%，符合市場的預期，另外，歐洲央行行長特里謝表示，由於受到歐元區債務危機的影響，歐元區的經濟成長有下降的風險，這使得德債殖利率下跌，價格上漲。終場德債五年期殖利率收在0.96%，十年期殖利率收在1.87%，三十年期殖利率收在2.82%。

在台債利率方面，五年券006殖利率收在0.96%，十年券005收在1.3125%，二十年券007收在1.73%，三十年券008收在1.9%。昨日有10年新券009開始發行前交易，在利率一直處於低檔下，交易商要求的流動性貼水大增，顯示市場雖偏多操作，但在流動性的考量上，依舊偏好流動性最佳的券種，因此僅新10年券利率大幅下跌，其餘券次收高。

信用市場方面，昨日新發行的MITCO 發行後氣勢如虹，最多收斂10 bps，但在下午後有較沉重的賣壓，回到發行時候的價位，可見以目前的利率水準來說，市場追價力道不足，另外昨日有韓國進出口銀行進行訂價，訂價在10年期指標利率加245點，由於以目前市況來說發行者必需要以較優惠的價格來吸引投資人，因此這個價格是比較優惠。在信用違約指數方面，全球主權指數收在321點，北美指數收在125點，歐洲指數收在173點，日本指數收在149點，亞洲指數收在158點。

週四BP三年點心債定價於1.7%，早盤價格曾一度來到100.2/100.4，但隨著市場氛圍轉變，收盤價格約在100/100.2。此外，昨日有兩檔點心債開放申購，法國的Air Liquide定價五年期點心債於3%，細節一公佈後同樣為single A rating的VW 2.15 16價格應聲而下，即使產業別不同，但同樣rating的債券收益率相差許多，因此估計Air Liquide會有一段漲幅。另外，台灣的日月光也於昨日開放收單，估計發行6.5億人民幣五年期的點心債，收益率區間約為4.25%，本應於週四book close，但由於承銷商花旗宣稱某些買家需要更多時間拿到交易許可，因此將deal延至週五結標。

### 美國十年期公債利率



來源: Bloomberg

**每日債券小常識**

問: 市場上有那麼多債券, 我要怎麼找到我要的標的。  
 答: 和股票市場不一樣的, 一家公司只要所發行的票面利率以及到期日的不同, 便應認為不同債券, 因此一隻債券的全名應該包含發行機構名稱, 票面利率, 以及到期日三個項目, 舉例來說, [美國銀行 4.5 04/15] 便是指由美國銀行發行, 票面利率4.5%, 2015年4月到期之公司債。

**每日公司介紹**

公司名稱: 冠捷科技有限公司  
 產業別: 工業

信評資料:	展望	短期評等	長期評等
Moody's	--	--	--
S&P	--	--	--

違約風險:  
 5年期CDS: --

獲利狀況: 貨幣: HKD

	上一年度	最新預測
營收	11,632	12,095
EPS	0.06785	0.067

**公司簡介**

冠捷科技有限公司 (港交所: 0903) 是一家在香港交易所上市之工業公司。主要業務是各式各樣電腦監視器及彩色掃描器之製造、設計及銷售業務。2004年冠捷集團液晶銷量躍居全球第一。2004年底, 冠捷科技與飛利浦正式簽署全面合作書, 加速其在研發、生產液晶及電漿數字電視的發展進程, 成為全球最大的電腦顯示器製造商, 並加速跨入平面電視的領域。主要品牌為AOC、Envision及Topview。

**近日新定價快訊**

發行公司: 中鋼	幣別: TWD
發行日期: 2011年10月	到期日: 2016年
擔保: 無	產業別: 鋼鐵業
票面利率: -	信用評等:
發行額(千): 10,000,000	Moody's --
其他附註: 100年8月30日競標	S&P --
	Fitch --
	TRC twAA+

**公司簡介**

中鋼是台灣最大的鋼鐵企業, 由中華民國政府出資成立, 總部設立於高雄市臨海工業區, 是台灣唯一設有高爐的一貫作業鋼鐵廠, 在2005年世界排名第19大。目前經濟部是中鋼的最大股東, 另有轉投資在台積電、唐榮、高雄捷運、漢神巨蛋及台灣車輛等其他產業。

**近日新定價快訊**

發行公司: 中鋼	幣別: TWD
發行日期: 2011年10月	到期日: 2018年
擔保: 無	產業別: 鋼鐵業
票面利率: -	信用評等:
發行額(千): 10,000,000	Moody's --
其他附註: 100年8月30日競標	S&P --
	Fitch --
	TRC twAA+

**公司簡介**

中鋼是台灣最大的鋼鐵企業, 由中華民國政府出資成立, 總部設立於高雄市臨海工業區, 是台灣唯一設有高爐的一貫作業鋼鐵廠, 在2005年世界排名第19大。目前經濟部是中鋼的最大股東, 另有轉投資在台積電、唐榮、高雄捷運、漢神巨蛋及台灣車輛等其他產業。

**近日新定價快訊**

發行公司: 台電	幣別: TWD
發行日期: 2011年10月下旬	到期日: 2018年
擔保: 有	產業別: 電廠
票面利率: -	信用評等:
發行額(千): 3,000,000	Moody's --
其他附註: 100年9月7日競標	S&P --
	Fitch --
	TRC twAAA

**公司簡介**

台灣電力公司為經濟部下直屬單位, 且在國內的電力供應業者中, 具有市場獨占之優勢。由於電力需求隨著經濟成長而增加, 目前預估101年用電需求達1,995.1億度, 年成長約3.4%, 台電已擁有多元化發電的能力。

**近日新定價快訊**

發行公司: 台電	幣別: TWD
發行日期: 2011年10月下旬	到期日: 2021年
擔保: 有	產業別: 電廠
票面利率: -	信用評等:
發行額(千): 5,000,000	Moody's --
其他附註: 100年9月7日競標	S&P --
	Fitch --
	TRC twAAA

**公司簡介**

台灣電力公司為經濟部下直屬單位, 且在國內的電力供應業者中, 具有市場獨占之優勢。由於電力需求隨著經濟成長而增加, 目前預估101年用電需求達1,995.1億度, 年成長約3.4%, 台電已擁有多元化發電的能力。

債券複委託下單專線: +886-2-2388-8700 客戶理財部

新台幣產品諮詢專線: +886-223828219  
 外幣產品諮詢專線: +852-25868362  
 外幣產品免付費專線: 0080-185-6674(Taiwan)

## 外幣公司債參考報價

## 美元計價

發行單位 / 票面利率(%) / 到期日(年)	發行量	殖利率	買價	賣價	Moody's	S&P	Note
C 2.8 07/16/13	330MM	1.195	101.8	104	--	A	花旗發行
SUMIBK 1.9 07/22/14	400MM	1.603	100.6863	100.97	Aa3	A+	三井住友銀行
HANABK 4 1/2 10/30/15	500MM	3.227	104.557	105.201	A1	A-	韓亞銀行
KORELE 3 10/05/15	700MM	2.915	99.98	100.67	A1	A	韓國電力公司
HIGHWY 4 1/2 03/23/15	700MM	2.994	104.6537	105.3492	A1	A	韓國高速公路
HSBC 3 1/2 06/28/15	2MMM	2.641	102.649	103.50	Aa2	AA	匯豐銀行
MALAYS 3.928 06/04/15	1.25MMM	2.265	105.719	106.086	A3	A-	馬來西亞公債
SBERRU 5.499 07/07/15	1.5MMM	3.755	105.893	106.38	A3	--	俄羅斯聯邦儲蓄銀行
DBSSP 2 3/8 09/14/15	1MMM	2.118	100.59	101.37	Aa1	AA-	星辰銀行
KORELE 3 1/8 09/16/15	500MM	2.932	100.406	101.04	A1	A	韓國電力公司
EIBKOR 3 3/4 10/20/16	700MM	3.344	101.53	102.24	A1	A	韓國進出口銀行
KEB 4 7/8 01/14/16	500MM	3.351	105.804	106.38	A2	BBB+	韓國外換銀行
ICICI 5 01/15/16	500MM	4.934	99.842	100.651	Baa2	BBB-	印度ICICI銀行
WOORIB 4 3/4 01/20/16	600MM	3.606	104.25	104.88	A1	A-	韓國友利銀行
PCCW 4 1/4 02/24/16	500MM	3.719	101.53	102.78	Baa2 /*-	BBB /*-	電訊盈科
QTELQD 7 7/8 06/10/19	600MM	4.119	124.29	125.04	A2	A	卡達電訊
BBLTB 4.8 10/18/20	800MM	4.753	99.804	100.88	A3	BBB+	泰國盤谷銀行
POHANG 4 1/4 10/28/20	700MM	4.484	97.804	98.72	A3	A	浦項鋼鐵
CAPITA 4.321 04/08/15	500MM	2.894	104.54	105.06	A3	--	新加坡不動產信託
INDKOR 3 3/4 09/29/16	500MM	3.220	102.062	102.83	A1	A	韓國工業銀行
LOTTE 3 7/8 04/07/16	400MM	3.465	101.386	102.045	A3	--	樂天百貨
HYNMTR 3 3/4 04/06/16	500MM	3.263	101.763	102.33	Baa2	BBB	現代汽車
KIAMTR 3 5/8 06/14/16	500MM	3.412	100.645	101.203	Baa2	BBB	起亞汽車
NACF 3 1/2 02/08/17	500MM	3.593	99.243	99.85	A1	A	韓國國家農業合作社
HANABK 4 11/03/16	500MM	3.788	100.67	101.283	A1	A-	韓亞銀行
SUMIBK 2.9 07/22/16	1.1MMM	2.385	102.113	102.58	Aa3	A+	三井住友銀行
DAHSIN 6 5/8 02/11/20	225MM	5.287	108.452	109.514	Baa1	--	大新銀行
BCHINA 5.55 02/11/20	2.5MMM	5.049	103.04	103.74	A1	BBB+	中國銀行
TMENRU 7 1/4 02/02/20	500MM	5.583	110.658	111.403	Baa2	BBB-	秋明BP控股公司
LIFUNG 5 1/4 05/13/20	750MM	4.657	103.463	104.90	A3	A-	利豐集團
CINDBK 6 7/8 06/24/20	500MM	6.110	104.45	105.804	Baa3	--	中國中信銀行
STANLN 5 7/8 06/24/20	750MM	4.991	105.844	106.59	A1	A	渣打銀行
EIBKOR 5 1/8 06/29/20	1.25MMM	4.074	107.11	108.28	A1	A	韓國進出口銀行
BNKEA 6 1/8 07/16/20	600MM	5.499	103.96	104.69	A3	BBB+	東亞銀行
QATDIA 5 07/21/20	2.5MMM	3.664	109.737	110.297	Aa2	AA	卡達不動產管理
VEBBNK 6.902 07/09/20	1.6MMM	5.676	108.083	108.73	--	BBB	俄羅斯外在經濟銀行
NOBLSP 6 5/8 08/05/20	250MM	6.401	100.832	102.147	Baa3	BBB-	來寶集團
HUWHY 7.45 11/24/33	1.5MMM	4.907	132.47	135.83	A3	A-	和記黃埔
FUBON 6 1/8 11/30/20	200MM	5.337	105.106	106.224	--	BBB	富邦集團
SUNHUN 4 11/02/20	300MM	3.949	99.62	101.15	A1	A+	香港新鴻基地產
KORELE 4 3/4 07/13/21	500MM	4.285	103.072	104.314	A1	A	韓國電力公司
CS 7 7/8 06/29/49	1.5MMM	7.838	99.8	101.05	--	BBB+	瑞士信貸
RABOBK 8 3/8 07/29/49	2MMM	7.376	103.15	103.65	--	--	荷蘭瑞伯銀行
HUWHY 6 12/29/49	2MMM	5.707	101.25	102.25	Baa2	BBB	和記黃埔

## 附註

\*: 代表該債券為永續型債券，利率之後將有可能變動，或為可召回債券，請進一步瞭解發行條件。

?: 債券交割是以含息價為基準。

## 境外人民幣公司債參考報價

發行單位 / 票面利率(%) / 到期日(年)	發行量	殖利率	買價	賣價	Moody's	S&P	Note
AGRBK 1.4 2012	500MM	1.479	99.9	100.222	--	--	中國農業銀行
ASIA 2.85 2020	1.2MMM	2.299	104.5	105.648	Aaa	AAA	亞洲開發銀行
BCHINA 2.65 2012	2.2MMM	1.381	101.3	102.534	--	A-	中國銀行
BCHINA 2.9 2013	2.8MMM	1.502	102.8	104.151	--	A-	中國銀行
BJCAPT 4.75 2014	1.15MMM	4.204	101.25	101.562	--	--	首創置業股份有限公司
BYDCOL 4.5 2014	1MMM	7.568	92.825	94.551	--	--	比亞迪公司
CAT 2 2012	1MMM	1.171	101	101.581	A2	A	卡特彼勒有限公司
CHCHTO 4.5 2014	600MM	4.85	99.125	100.592	--	--	中國誠通發展集團有限公司
CHIPWR 3.75 2014	500MM	4.463	98.25	99.678	--	--	中國電力新能源發展有限公司
CHIWIN 6.375 2014	750MM	6.373	100	102.864	--	--	中國風電集團有限公司
CHMERC 2.9 2013	700MM	2.284	101.3	102.253	--	--	香港招商局集團有限公司
CHMING 2	500MM	3.978	97.5	98.753	--	--	山東農鳴紙業集團股份有限公司
COFCO 1.85 2014	3MMM	2.568	98.125	98.652	--	--	中糧集團有限公司
CNHTC 2.95 2012	2.7MMM	2.154	100.875	102.007	--	--	中國重汽(香港)有限公司
DIALEA 1.65 2013	200MM	2.14	99.25	99.973	A2 /*-	--	三菱日聯租賃有限公司
EXIMCH 1.95 2012	1MMM	0.873	101.3	101.866	--	--	中國進出口銀行
EXIMCH 2.65 2013	4MMM	1.339	102.85	103.62	--	AA-	中國進出口銀行
FRESHK 3.9 2014	1.25MMM	3.801	100.25	101.361	--	--	遠東宏信有限公司
GALENT 4.625 2013	1.38MMM	4.211	100.875	102.041	--	--	銀行娛樂集團有限公司
SZOCTH 3.5 2014	1MMM	3.794	99.25	100.334	--	--	深圳華僑城股份有限公司
TPVTEC 4.25 2014	500MM	3.934	100.75	102.823	--	--	冠捷科技有限公司
VTB 2.95 2013	1MMM	3.491	98.825	99.512	Baa1	BBB /*-	俄羅斯外貿銀行
VW 2.15 2016	1.5MMM	2.122	100.125	100.802	A3	A-	福斯汽車
YUENFO 3.1 2014	300MM	2.721	100.875	101.189	--	--	永豐餘
ZHOSHK 4.75 2014	1.25MMM	7.713	93.125	95.038	--	--	中升集團
GLPSP 3.375 2016	2.65MMM	3.363	100.5	101.224	Baa2	--	普洛斯集團
GLOBIO 7 2014	450MM	7.52	99.75	101.109	--	--	大成生化科技集團有限公司
GZRFRP 7 2014	2.612MM	11.518	91.5	92.666	--	--	建志投資有限公司
HKCGAS 1.4 2016	1MMM	2.021	97.8	97.902	A1	A+	利欣置業有限公司
HPWELL 2.98 2012	1.38MMM	1.63	101.6	101.631	--	--	合和公路基建有限公司
HPWELL 1.55 2014	600MM	2.179	99	98.889	--	--	合和公路基建有限公司
IBRD 0.95 2013	500MM	0.95	100.5	100.164	Aaa	--	世界銀行
MPEL 3.75 2013	2.3MMM	5.35	98	98.825	--	--	新濠博亞博彩(澳門)股份有限公司
ORIX 2 2014	400MM	2.205	100	100.459	--	A-	ORIX株式會社
PCDHK 5.25 2014	750MM	4.855	101.5	101.522	--	--	中國春天百貨集團有限公司
POWINV 3.2 2015	800MM	4.532	95.5	95.62	--	--	中國電力國際發展有限公司
RESOUR 2.9 2013	1MMM	2.279	101.7	102.301	NR	BBB-	華潤電力控股有限公司
RESOUR 3.75 2015	1MMM	2.82	104.25	104.92	NR	BBB-	華潤電力控股有限公司
ROADKG 6 2014	1.3MMM	9.439	94.25	92.97	--	BB- /*-	路勁基建有限公司
SDBC 2.1 2012	1MMM	1.193	101.4	100.906	--	--	勝獅貨櫃企業有限公司
SDBC 2.7 2013	3MMM	1.342	103.25	103.822	--	AA-	勝獅貨櫃企業有限公司
SINCON 4.75 2014	1.38MMM	6.02	97.6	99.004	--	--	中國中化集團公司
SINOCH 1.8 2014	3.5MMM	2.571	98.75	98.541	--	--	中國中化集團公司
SUNHKC 4 2014	500MM	4.458	99.5	100.42	--	--	新鴻基有限公司

附註

\* 債券交割是以含息價為基準。

## 台幣公司債參考報價

名稱 / 票面利率(%) / 到期日(年)	殖利率	客戶賣價	客戶買價	發行單位 / 票面利率(%) / 到期日(年)	殖利率	百元價格	客戶賣價
00塑化2 / 1.81 / 2014/7/15	1.160	101.7439	101.86				
98塑化2 / 1.42 / 2016/5/25	1.520	99.45829	99.64				
98南亞1 / 1.88 / 2014/2/26	1.150	101.7037	101.80				
98統一1A / 1.23 / 2012/12/22	1.130	100.099	100.15				
00鴻海1 / 1.47 / 2016/3/8	1.460	99.95426	100.13				
00裕融1 / 1.27 / 2014/6/10	1.300	99.86481	99.97				
00萬海1A / 1.65 / 2016/6/22	1.670	99.8157	100.00				

## 外幣可轉換公司債

Ticker	轉換公司	幣別	買賣價		賣回日程	到期日	票面利率	現股價格	平價
			賣價	買價					
KNYUTT 0 10/27/13	京元電子	USD	102.50	/ 103.50	2012/10/27	2013/10/27	0	10.95	91.96
ACERST 0 08/10/15	宏碁	USD	89.62	/ 90.58	2013/8/10	2015/8/10	0	35.25	37.66
ACERST 0 08/10/17	宏碁	USD	80.44	/ 81.85	2015/8/10	2017/8/10	0	35.25	36.61
ASACEM 0 01/27/16	遠東新世紀	USD	94.64	/ 95.75	2014/1/27	2016/1/27	0	35.00	59.27
AUOPT 0 10/13/15	友達光電	USD	78.71	/ 79.62	--	2015/10/13	0	12.80	33.81
EPIST 0 01/27/16	晶元光電	USD	88.61	/ 89.44	2014/1/27	2016/1/27	0	55.50	43.84
HONHAI 0 10/12/13	鴻海精密	USD	94.14	/ 95.11	--	2013/10/12	0	71.10	55.40
TATUNG 0 03/25/14	大同	USD	96.38	/ 97.31	--	2014/3/25	0	11.60	63.94
TPKHOL 0 04/20/14	宸鴻	USD	96.97	/ 97.90	--	2014/4/20	0	686.00	63.70
ASACEM 0 06/07/16	亞洲水泥	USD	102.01	/ 102.96	2014/6/7	2016/6/7	0	35.80	74.88
TWGIC 0 07/28/14	臺灣玻璃	USD	95.04	/ 95.96	--	2014/7/28	0	37.10	59.60
UNIMIC 0 05/24/16	聯華電子	USD	90.65	/ 91.53	2014/5/24	2016/5/24	0	1.94	55.89
RADOPT 0 07/21/16	瑞儀光電	USD	99.00	/ 100.00	2014/7/21	2016/7/21	0	104.50	74.39
SLACP 0 05/12/16	香格里拉(亞洲)	USD	92.08	/ 92.83	--	2016/5/12	0	17.60	60.44
FEAST 3 5/8 03/05/15	遠東發展	HKD	98.19	/ 99.69	2012/3/5	2015/3/5	3.625	1.55	45.45
KERPRO 0 02/22/12	嘉里建設	HKD	115.19	/ 116.04	--	2012/2/22	0	31.40	59.64
SHTGF 3.3 10/22/14	信德集團	HKD	98.38	/ 98.95	2012/10/22	2014/10/22	3.3	4.13	52.34
YYINDU 0 11/17/11	裕元集團	HKD	112.18	/ 112.84	--	2011/11/17	0	21.45	80.19
XINHD 2 1/2 10/20/15	亨得利	HKD	108.14	/ 108.14	2013/10/20	2015/10/20	2.5	3.78	76.33
LOTTE 0 07/05/16	樂天百貨	USD	96.76	/ 97.63	2014/7/5	2016/7/5	0	425000.00	65.87
LOTTE 0 07/05/16	樂天百貨	JPY	96.95	/ 97.81	2014/7/5	2016/7/5	0	425000.00	63.42
HYUELE 4 1/2 12/14/12	海力士半導體	USD	97.98	/ 98.65	--	2012/12/14	4.5	21100.00	50.06
STXPOC 4 1/2 11/20/14	STX PAN OCEAN CO	USD	94.19	/ 95.39	2012/11/20	2014/11/20	4.5	8910.00	69.21
LGTELE 5 09/29/12	LG UPLUS CORP	USD	104.50	/ 105.29	2012/3/29	2012/9/29	5	5010.00	58.31
HJSHNW 4 07/20/16	HANJIN SHIPPING	USD	94.28	/ 95.28	2014/7/20	2016/7/20	4	17100.00	57.09
OSIMSP 2 3/4 07/05/16	OSIM INTL LTD	SGD	90.77	/ 92.44	2014/7/5	2016/7/5	2.75	1.16	57.28
SMCPM 2 05/05/14	SAN MIGUEL	USD	106.62	/ 107.69	--	2014/5/5	2	122.00	90.32

## 回購交易利率牌告

天期	美元(%)	歐元(%)	台幣(%)	外幣人民幣(%)
1Week	0.70	0.70	0.75	0.70
2Week	0.80	0.80	0.75	0.80
1 Month	0.90	0.90	0.77	0.90
2 Month	1.00	1.00	0.78	1.00
3 Month	1.00	1.00	0.78	1.00

## 信用連結商品報價

標的代號	標的名稱	利率	到期日	付息方式	可承做本金
24894	瑞軒四	2.50%	101/1/4	每季	NTD 三千萬
23772	微星二	1.95%	102/4/25	每季	NTD 三千萬
49063	正文三	2.10%	103/7/11	每季	NTD 二千萬

附註

\*: 代表該債券為永續型債券，利率之後將有可能變動，或為可召回債券，請進一步瞭解發行條件。

%: 債券交割是以含息價為基準。

## 免責聲明

本文為永豐金證券之每日債券評論。其所涵蓋之信息並非為特定投資之推薦。數據來源彭博社(Bloomberg)。永豐金證券假設數據資料皆公開並可信任之。評論為永豐金證券之觀點。本文內容僅供參考之用，並不構成與永豐金證券，或其相關機構進行任何證券或產品之交易合約。本文內容並非未經許可的法律權限內的提議或邀請，或者對瀏覽之投資人的提議或邀請。

本文的數據與觀點反映目前市場的現況以及我們至今的判斷。鑒於市場變化，我們在未經全面確認的情況下，依賴所假設公開來源的信息為準確且完整。我們的觀點及其基礎假設可能在未與事先通知的情況下而發生變化。證券資產價格變化可以用於說明的作用但並不代表真實的回報。

一些信息可能包括預期看法與新聞整理。我們的評論是基於不同的風險、不確定因素及假設，實發事件或結果或市場所實現的表現可能與預述的情況有不同。

投資涉及風險，包括本金損失的可能性。過去的表現與歷史數字並不一定代表未來的表現。本文內容不得造成任何投資建議或推薦，並且並非為針對特定的目標、市場狀況或某人的個別需要而準備。投資者應自行研究全部相關資料。

過往表現並不代表未來業績。無任何示範或保證可以展示個別策略的效能或可能獲得的實際回報。

## 全球據點

### Hong Kong

SinoPac Securities (Asia) Ltd.  
21st Floor, One Peking  
1 Peking Road,  
Tsim Sha Tsui, Kowloon, Hong Kong  
Tel: +852- 2586-8288  
Toll Free : 0080-185-6674(Taiwan)  
Fax: +852-2586-8300

### Shanghai

SinoPac Securities (Asia) Limited  
Suite 2405, Hua Xia Bank Tower,  
256 South Pudong Road, Shanghai  
People's Republic of China  
Tel: +86-21-6886-5358  
Fax: +86-21-6886-5969

### London

SinoPac Securities (Europe) Ltd.  
5th Floor · Habib House  
42 Moorgate  
London EC2R 6EL  
United Kingdom,  
Registered in England and Wales No. 3766464  
Tel: (44 20) 7614 9999  
Fax: (44 20) 7614 9979

### Taipei

SinoPac Securities Corporation  
17F · 2 Chung Ching S. Road · Sec 1  
Taipei 100 ·  
Taiwan  
Tel: (886 2) 2382-8219/2312-3866  
Fax (886 2) 2382-3464

## 彭博頁面

SinoPac Securities Corp

[www.taiwanresearch.com](http://www.taiwanresearch.com)

Bloomberg page: SIAL