

### 全球指標公債

	最新殖利率	前日變化(BP)
美國五年公債	0.91	2.88
美國十年公債	2.04	5.89
美國三十年公債	3.37	9.50
德國五年公債	1.01	4.40
德國十年公債	1.91	5.90
德國三十年公債	2.86	1.80
中國二年期公債(CNH)	0.66	0.01
中國五年期公債(CNH)	1.29	(0.04)
中國十年期公債(CNH)	2.28	(0.02)

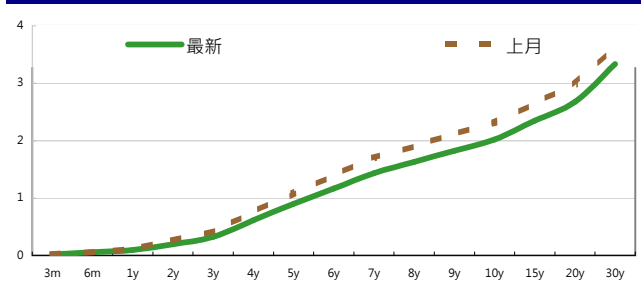
### Markit CDX & iTraxx 信用指數

	指數	前日變化(BP)
全球主權 iTraxx 指數	317	(10)
北美投資級 CDX 指數	122	(5)
歐洲投資級 iTraxx 指數	175	(10)
日本投資級 iTraxx 指數	150	(5)
亞洲投資級 iTraxx 指數 (不包含日本)	157	(3)

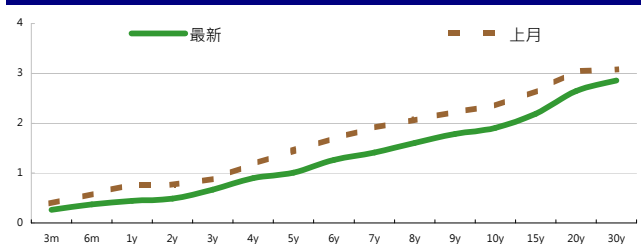
### 外匯市場 股票市場

外匯市場	價格	股票市場	指數	前日變化(%)
歐元兌美元	1.41	道瓊工業	11414.86	2.47 %
美元兌日圓	77.40	那斯達克	2548.94	3.04 %
美元兌人民幣	6.40	S&P 500	1198.62	2.86 %
美元兌台幣	29.12	德國工業	5405.53	4.07 %
歐元兌台幣	40.99	英國FTSE	5318.59	3.14 %
港幣兌台幣	3.73	法國CAC	3073.18	3.63 %
人民幣兌台幣	4.55	日經225	8763.41	0.81 %

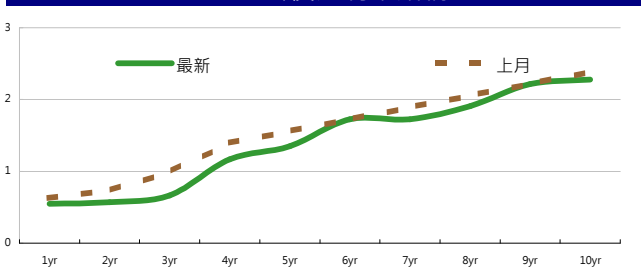
### 美國公債利率期間結構



### 德國公債殖利率結構



### CNH公債殖利率結構



來源: Bloomberg

## 固定收益每日評論

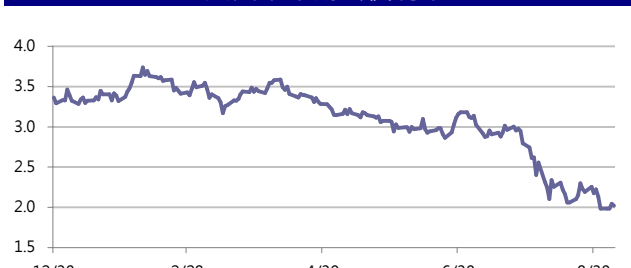
國際主要公債利率方面，昨日美國公佈的褐皮書顯示美國整體的景氣呈現溫和擴張，然部份地區的成長卻是疲軟的。由於市場的關注焦點轉移至歐巴馬在今日的演說，預期將會釋出約3,000億的就業刺激方案，激勵了美股走勢，而美債殖利率也是向上彈升的趨勢。終場美債五年期殖利率收在0.91%，十年期殖利率收在2.04%，三十年期殖利率收在3.37%。在歐元殖利率方面，昨日義大利參議院通過了減支計劃，市場上對此有正向的反應，此外，德國的聯邦憲法法院於昨日駁回阻止參與歐元區金援的行動的請求，此決議表示德國對於歐盟援助的支持，判決出爐後使得歐元升高，德債殖利率走升，價格下跌。終場德債五年期殖利率收在1.01%，十年期殖利率收在1.91%，三十年期殖利率收在2.86%。

在台債利率方面，五年券006殖利率收在0.953%，十年券005收在1.372%，二十年券007收在1.73%，三十年券008收在1.89%。昨日在亞股大漲的情形下殖利率開高，不過利率上彈之後仍見買盤現身，006借券利率在午盤過後逼近0%的水位，顯示籌碼有進一步集中的態勢，而空方將藉本日新開始發行前交易的十年券009做進一步攻擊，估計009的利率水準將會引發新的多空交戰。

信用市場方面，亞洲券部份昨日在市場氣氛好轉下，延續著前一日動能，不論是CDS index 或是現券Credit Spread 皆有收斂的走勢，市場買盤也持續進入，主要交易標的仍是以一些新發行的韓國券如NACF，CITNAT為主，在新發行方面，昨日三菱集團有發行五年期公司債，票面利率為2.25%，這隻券是近兩個月來的第一檔亞洲券新發行，考驗著近期劇烈波動下投資人的信心。在信用違約指數方面，全球主權指數收在317點，北美指數收在122點，歐洲指數收在175點，日本指數收在150點，亞洲指數收在157點。

近日雖然初級市場發行檔數減少，但仍有不少承銷商趁反彈推出新的點心債。週三晚上BP Capital Markets PLC 定價了三年期點心債，由渣打及匯豐承銷。發行總額為人民幣7億，票面利率1.7%。這檔債券有A2/A的國際信評，但定價收益率偏低。除了BP之外，台灣上市公司日月光亦將於今日定價點心債，預計發行總額為人民幣6.5億，發行天期預定為三年3%或是五年4.25%。

### 美國十年期公債利率



來源: Bloomberg

### 每日債券小常識

問: 人家都說, 信用評等機構是個後知後覺的指標, 那有什麼是可以嗅出市場訊息的指標嗎?

答: 有, 市場上最常使用的, 便是所謂的信用違約交換(Credit Default Swap, 簡稱CDS), 這是一種類似保險的的合約, 是由CDS買方和賣方以某一借款人為目標所簽定的合約, 買方給賣方一筆費用(Premium), 若借款人違約, 購買CDS的買方將從賣方那里獲得賠償。信用違約交換的買方可以借此保護自身投資。

問: 那我可以怎麼利用CDS來獲利呢?

答: CDS主要可以有兩個作用, 可以用來避險也可以用來投機: 在避險方面, 假如說你現在持有希臘國債, 但是你現在擔心在未來這個國家有可能會付不出利息, 讓你手上的債券變成一張廢紙, 此時你可以購買希臘的CDS, 當希臘真正出現違約的時候, 你就可以獲得賠償。在投機方面, 假如你看準了某家公司資金將要出現問題, 快要違約了, 你便可以洞燭機先的先買進該公司的CDS, 等到該公司真的發生違約, 你便可以賺得CDS的賠償金, 即便沒有真正出現危機, 只要有消息面如新聞報導該公司狀況不佳, 你先前所購買的CDS也有可能因此上漲。

### 每日公司介紹

公司名稱: 中國重汽(香港)有限公司  
 產業別: 汽車業

信評資料:

	展望	短期評等	長期評等
Moody's	--	--	--
S&P	--	--	--

違約風險:

5年期CDS: --

獲利狀況:

	上一年度	最新預測
營業	39,656	40,826
EPS	0.54	0.529

貨幣: HKD

#### 公司簡介

中國重汽(香港)有限公司(港交所:3808, 英語:Sinotruk, 簡稱中國重汽(香港)), 是一間中國大陸的國有企業, 在香港註冊, 成立於2004年。其母公司中國重型汽車集團前身是在1935年由中華民國國民政府成立的濟南汽車製造總廠, 出產重架車黃河牌系列。中國重型汽車集團目前是中國第三大的重型汽車製造商。

### 近日新定價快訊

發行公司: 中鋼	幣別: TWD
發行日期: 2011年10月	到期日: 2016年
擔保: 無	產業別: 鋼鐵業
票面利率: -	信用評等:
發行額(千): 10,000,000	Moody's --
其他附註: 100年8月30日競標	S&P --
	Fitch --
	TRC twAA+

#### 公司簡介

中鋼是台灣最大的鋼鐵企業, 由中華民國政府出資成立, 總部設立於高雄市臨海工業區, 是台灣唯一設有高爐的一貫作業鋼鐵廠, 在2005年世界排名第19大。目前經濟部是中鋼的最大股東, 另有轉投資在台積電、唐榮、高雄捷運、漢神巨蛋及台灣車輛等其他產業。

### 近日新定價快訊

發行公司: 中鋼	幣別: TWD
發行日期: 2011年10月	到期日: 2018年
擔保: 無	產業別: 鋼鐵業
票面利率: -	信用評等:
發行額(千): 10,000,000	Moody's --
其他附註: 100年8月30日競標	S&P --
	Fitch --
	TRC twAA+

#### 公司簡介

中鋼是台灣最大的鋼鐵企業, 由中華民國政府出資成立, 總部設立於高雄市臨海工業區, 是台灣唯一設有高爐的一貫作業鋼鐵廠, 在2005年世界排名第19大。目前經濟部是中鋼的最大股東, 另有轉投資在台積電、唐榮、高雄捷運、漢神巨蛋及台灣車輛等其他產業。

### 近日新定價快訊

發行公司: 台電	幣別: TWD
發行日期: 2011年10月下旬	到期日: 2018年
擔保: 有	產業別: 電廠
票面利率: -	信用評等:
發行額(千): 3,000,000	Moody's --
其他附註: 100年9月7日競標	S&P --
	Fitch --
	TRC twAAA

#### 公司簡介

台灣電力公司為經濟部下直屬單位, 且在國內的電力供應業者中, 具有市場獨占之優勢。由於電力需求隨著經濟成長而增加, 目前預估101年用電需求達1,995.1億度, 年成長約3.4%, 台電已擁有多元化發電的能力。

### 近日新定價快訊

發行公司: 台電	幣別: TWD
發行日期: 2011年10月下旬	到期日: 2021年
擔保: 有	產業別: 電廠
票面利率: -	信用評等:
發行額(千): 5,000,000	Moody's --
其他附註: 100年9月7日競標	S&P --
	Fitch --
	TRC twAAA

#### 公司簡介

台灣電力公司為經濟部下直屬單位, 且在國內的電力供應業者中, 具有市場獨占之優勢。由於電力需求隨著經濟成長而增加, 目前預估101年用電需求達1,995.1億度, 年成長約3.4%, 台電已擁有多元化發電的能力。

債券複委託下單專線: +886-2-2388-8700 客戶理財部

新台幣產品諮詢專線: +886-223828219  
 外幣產品諮詢專線: +852-25868362  
 外幣產品免付費專線: 0080-185-6674(Taiwan)

## 外幣公司債參考報價

## 美元計價

發行單位 / 票面利率(%) / 到期日(年)	發行量	殖利率	買價	賣價	Moody's	S&P	Note
C 2.8 07/16/13	330MM	1.197	101.8	104	--	A	花旗發行
SUMIBK 1.9 07/22/14	400MM	1.576	100.7622	101.04	Aa3	A+	三井住友銀行
HANABK 4 1/2 10/30/15	500MM	3.244	104.527	105.101	A1	A-	韓亞銀行
KORELE 3 10/05/15	700MM	2.954	99.85	100.50	A1	A	韓國電力公司
HIGHWY 4 1/2 03/23/15	700MM	3.007	104.6196	105.3043	A1	A	韓國高速公路
HSBC 3 1/2 06/28/15	2MMM	2.665	102.566	103.41	Aa2	AA	匯豐銀行
MALAYS 3.928 06/04/15	1.25MMM	2.392	105.29	105.59	A3	A-	馬來西亞公債
SBERRU 5.499 07/07/15	1.5MMM	3.791	105.755	106.27	A3	--	俄羅斯聯邦儲蓄銀行
DBSSP 2 3/8 09/14/15	1MMM	2.105	100.64	101.42	Aa1	AA-	星辰銀行
KORELE 3 1/8 09/16/15	500MM	2.964	100.284	100.93	A1	A	韓國電力公司
EIBKOR 3 3/4 10/20/16	700MM	3.304	101.836	102.315	A1	A	韓國進出口銀行
KEB 4 7/8 01/14/16	500MM	3.397	105.581	106.24	A2	BBB+	韓國外換銀行
ICICI 5 01/15/16	500MM	4.988	99.638	100.442	Baa2	BBB-	印度ICICI銀行
WOORIB 4 3/4 01/20/16	600MM	3.629	104.185	104.76	A1	A-	韓國友利銀行
PCCW 4 1/4 02/24/16	500MM	3.753	101.39	102.64	Baa2 /*-	BBB /*-	電訊盈科
QTELQD 7 7/8 06/10/19	600MM	4.195	123.72	124.48	A2	A	卡達電訊
BBLTB 4.8 10/18/20	800MM	4.828	99.143	100.441	A3	BBB+	泰國盤谷銀行
POHANG 4 1/4 10/28/20	700MM	4.552	97.197	98.33	A3	A	浦項鋼鐵
CAPITA 4.321 04/08/15	500MM	2.907	104.41	105.11	A3	--	新加坡不動產信託
INDKOR 3 3/4 09/29/16	500MM	3.249	101.94	102.68	A1	A	韓國工業銀行
LOTTE 3 7/8 04/07/16	400MM	3.488	101.257	101.979	A3	--	樂天百貨
HYNMTR 3 3/4 04/06/16	500MM	3.264	101.785	102.30	Baa2	BBB	現代汽車
KIAMTR 3 5/8 06/14/16	500MM	3.452	100.468	101.027	Baa2	BBB	起亞汽車
NACF 3 1/2 02/08/17	500MM	3.629	99.069	99.67	A1	A	韓國國家農業合作社
HANABK 4 11/03/16	500MM	3.788	100.661	101.296	A1	A-	韓亞銀行
SUMIBK 2.9 07/22/16	1.1MMM	2.454	101.799	102.26	Aa3	A+	三井住友銀行
DAHSIN 6 5/8 02/11/20	225MM	5.274	108.714	109.435	Baa1	--	大新銀行
BCHINA 5.55 02/11/20	2.5MMM	5.074	102.867	103.57	A1	BBB+	中國銀行
TMENRU 7 1/4 02/02/20	500MM	5.607	110.429	111.297	Baa2	BBB-	秋明BP控股公司
LIFUNG 5 1/4 05/13/20	750MM	4.733	102.964	104.30	A3	A-	利豐集團
CINDBK 6 7/8 06/24/20	500MM	6.115	104.388	105.79	Baa3	--	中國中信銀行
STANLN 5 7/8 06/24/20	750MM	5.044	105.455	106.19	A1	A	渣打銀行
EIBKOR 5 1/8 06/29/20	1.25MMM	3.976	107.673	109.231	A1	A	韓國進出口銀行
BNKEA 6 1/8 07/16/20	600MM	5.525	103.786	104.51	A3	BBB+	東亞銀行
QATDIA 5 07/21/20	2.5MMM	3.688	109.559	110.104	Aa2	AA	卡達不動產管理
VEBBNK 6.902 07/09/20	1.6MMM	5.699	107.85	108.64	--	BBB	俄羅斯外在經濟銀行
NOBLS 6 5/8 08/05/20	250MM	6.413	100.725	102.1	Baa3	BBB-	來寶集團
HUWHY 7.45 11/24/33	1.5MMM	4.913	132.37	135.73	A3	A-	和記黃埔
FUBON 6 1/8 11/30/20	200MM	5.374	104.274	106.516	--	BBB	富邦集團
SUNHUN 4 11/02/20	300MM	3.986	99.34	100.87	A1	A+	香港新鴻基地產
KORELE 4 3/4 07/13/21	500MM	4.292	103.063	104.217	A1	A	韓國電力公司
CS 7 7/8 06/29/49	1.5MMM	7.838	99.8	101.05	--	BBB+	瑞士信貸
RABOBK 8 3/8 07/29/49	2MMM	7.399	103.4	103.5	--	--	荷蘭瑞伯銀行
HUWHY 6 12/29/49	2MMM	5.769	100.75	101.75	Baa2	BBB	和記黃埔

## 附註

\*: 代表該債券為永續型債券，利率之後將有可能變動，或為可召回債券，請進一步瞭解發行條件。

?: 債券交割是以含息價為基準。

## 境外人民幣公司債參考報價

發行單位 / 票面利率(%) / 到期日(年)	發行量	殖利率	買價	賣價	Moody's	S&P	Note
AGRBK 1.4 2012	500MM	1.479	99.9	100.218	--	--	中國農業銀行
ASIA 2.85 2020	1.2MMM	2.288	104.6	105.74	Aaa	AAA	亞洲開發銀行
BCHINA 2.65 2012	2.2MMM	1.384	101.3	102.527	--	A-	中國銀行
BCHINA 2.9 2013	2.8MMM	1.504	102.8	104.143	--	A-	中國銀行
BJCAPT 4.75 2014	1.15MMM	4.205	101.25	101.549	--	--	首創置業股份有限公司
BYDCOL 4.5 2014	1MMM	7.464	93.05	94.764	--	--	比亞迪公司
CAT 2 2012	1MMM	1.173	101	101.575	A2	A	卡特彼勒有限公司
CHCHTO 4.5 2014	600MM	4.85	99.125	100.58	--	--	中國誠通發展集團有限公司
CHIPWR 3.75 2014	500MM	4.462	98.25	99.668	--	--	中國電力新能源發展有限公司
CHIWIN 6.375 2014	750MM	6.373	100	102.847	--	--	中國風電集團有限公司
CHMERC 2.9 2013	700MM	2.285	101.3	102.245	--	--	香港招商局集團有限公司
CHMING 2	500MM	3.977	97.5	98.745	--	--	山東農鳴紙業集團股份有限公司
COFCO 1.85 2014	3MMM	2.616	98	98.522	--	--	中糧集團有限公司
CNHTC 2.95 2012	2.7MMM	2.156	100.875	101.998	--	--	中國重汽(香港)有限公司
DIALEA 1.65 2013	200MM	2.139	99.25	99.969	A2 /*-	--	三菱日聯租賃有限公司
EXIMCH 1.95 2012	1MMM	0.875	101.3	101.861	--	--	中國進出口銀行
EXIMCH 2.65 2013	4MMM	1.34	102.85	103.612	--	AA-	中國進出口銀行
FRESHK 3.9 2014	1.25MMM	3.849	100.125	101.226	--	--	遠東宏信有限公司
GALENT 4.625 2013	1.38MMM	4.153	101	102.153	--	--	銀行娛樂集團有限公司
SZOCTH 3.5 2014	1MMM	3.793	99.25	100.324	--	--	深圳華僑城股份有限公司
TPVTEC 4.25 2014	500MM	3.934	100.75	102.811	--	--	冠捷科技有限公司
VTB 2.95 2013	1MMM	3.525	98.75	99.429	Baa1	BBB /*-	俄羅斯外貿銀行
VW 2.15 2016	1.5MMM	2.122	100.125	100.797	A3	A-	福斯汽車
YUENFO 3.1 2014	300MM	2.721	100.875	101.181	--	--	永豐餘
ZHOSHK 4.75 2014	1.25MMM	7.71	93.125	95.025	--	--	中升集團
GLPSP 3.375 2016	2.65MMM	3.345	100.5	101.29	Baa2	--	普洛斯集團
GLOBIO 7 2014	450MM	7.519	99.75	101.09	--	--	大成生化科技集團有限公司
GZRFRP 7 2014	2.612MM	11.514	91.5	92.647	--	--	建志投資有限公司
HKCGAS 1.4 2016	1MMM	2.02	97.8	97.898	A1	A+	利欣置業有限公司
HPWELL 2.98 2012	1.38MMM	1.634	101.6	101.623	--	--	合和公路基建有限公司
HPWELL 1.55 2014	600MM	2.178	99	98.885	--	--	合和公路基建有限公司
IBRD 0.95 2013	500MM	0.95	100.5	100.161	Aaa	--	世界銀行
MPEL 3.75 2013	2.3MMM	5.348	98	98.815	--	--	新濠博亞博彩(澳門)股份有限公司
ORIX 2 2014	400MM	2.204	100	100.453	--	A-	ORIX株式會社
PCDHK 5.25 2014	750MM	4.855	101.5	101.508	--	--	中國春天百貨集團有限公司
POWINV 3.2 2015	800MM	4.531	95.5	95.611	--	--	中國電力國際發展有限公司
RESOUR 2.9 2013	1MMM	2.327	101.7	102.193	NR	BBB-	華潤電力控股有限公司
RESOUR 3.75 2015	1MMM	2.821	104.25	104.909	NR	BBB-	華潤電力控股有限公司
ROADKG 6 2014	1.3MMM	9.253	94.5	93.329	--	BB- /*-	路勁基建有限公司
SDBC 2.1 2012	1MMM	1.195	101.4	100.9	--	--	勝獅貨櫃企業有限公司
SDBC 2.7 2013	3MMM	1.344	103.25	103.814	--	AA-	勝獅貨櫃企業有限公司
SINCON 4.75 2014	1.38MMM	6.019	97.5	98.991	--	--	中國中化集團公司
SINOCH 1.8 2014	3.5MMM	2.57	98.75	98.536	--	--	中國中化集團公司
SUNHKC 4 2014	500MM	4.458	99.5	100.409	--	--	新鴻基有限公司

附註

\* 債券交割是以含息價為基準。

## 公司債參考報價

名稱 / 票面利率(%) / 到期日(年)	殖利率	客戶賣價	客戶買價	發行單位 / 票面利率(%) / 到期日(年)	殖利率	百元價格	客戶賣價
00塑化2 / 1.81 / 2014/7/15	1.160	101.7456	101.86				
98塑化2 / 1.42 / 2016/5/25	1.520	99.458	99.64				
98南亞1 / 1.88 / 2014/2/26	1.150	101.7056	101.80				
98統一1A / 1.23 / 2012/12/22	1.130	100.0992	100.15				
00鴻海1 / 1.47 / 2016/3/8	1.460	99.95423	100.13				
00裕融1 / 1.27 / 2014/6/10	1.300	99.86469	99.97				
00萬海1A / 1.65 / 2016/6/22	1.670	99.81562	100.00				

## 可轉換公司債

Ticker	轉換公司	幣別	賣價	/	買價	賣回日程	到期日	票面利率	現股價格	平價
KNYUTT 0 10/27/13	京元電子	USD	102.50	/	103.50	2012/10/27	2013/10/27	0	11.15	93.97
ACERST 0 08/10/15	宏碁	USD	89.33	/	90.29	2013/8/10	2015/8/10	0	32.95	35.33
ACERST 0 08/10/17	宏碁	USD	80.22	/	81.63	2015/8/10	2017/8/10	0	32.95	34.34
ASACEM 0 01/27/16	遠東新世紀	USD	94.68	/	95.76	2014/1/27	2016/1/27	0	35.20	59.82
AUOPT 0 10/13/15	友達光電	USD	78.94	/	79.71	--	2015/10/13	0	12.75	33.80
EPIST 0 01/27/16	晶元光電	USD	89.34	/	90.43	2014/1/27	2016/1/27	0	56.90	45.11
HONHAI 0 10/12/13	鴻海精密	USD	94.31	/	95.28	--	2013/10/12	0	73.10	57.16
TATUNG 0 03/25/14	大同	USD	96.48	/	97.40	--	2014/3/25	0	11.65	64.44
TPKHOL 0 04/20/14	宸鴻	USD	96.99	/	97.87	--	2014/4/20	0	683.00	63.65
ASACEM 0 06/07/16	亞洲水泥	USD	101.52	/	102.46	2014/6/7	2016/6/7	0	35.00	73.47
TWGIC 0 07/28/14	臺灣玻璃	USD	94.56	/	95.49	--	2014/7/28	0	36.20	58.36
UNIMIC 0 05/24/16	聯華電子	USD	90.55	/	91.30	2014/5/24	2016/5/24	0	1.98	57.04
RADOPT 0 07/21/16	瑞儀光電	USD	99.00	/	100.00	2014/7/21	2016/7/21	0	98.10	70.09
SLACP 0 05/12/16	香格里拉(亞洲)	USD	91.58	/	92.33	--	2016/5/12	0	17.60	60.44
FEAST 3 5/8 03/05/15	遠東發展	HKD	98.07	/	99.44	2012/3/5	2015/3/5	3.625	1.50	43.99
KERPRO 0 02/22/12	嘉里建設	HKD	115.23	/	116.06	--	2012/2/22	0	31.60	60.02
SHTGF 3.3 10/22/14	信德集團	HKD	98.14	/	98.86	2012/10/22	2014/10/22	3.3	4.10	51.96
YYINDU 0 11/17/11	裕元集團	HKD	112.29	/	112.91	--	2011/11/17	0	21.70	81.12
XINHD 2 1/2 10/20/15	亨得利	HKD	107.15	/	108.30	2013/10/20	2015/10/20	2.5	3.80	76.73
LOTTE 0 07/05/16	樂天百貨	USD	96.58	/	97.44	2014/7/5	2016/7/5	0	422500.00	65.81
LOTTE 0 07/05/16	樂天百貨	JPY	96.86	/	97.73	2014/7/5	2016/7/5	0	422500.00	63.24
HYUELE 4 1/2 12/14/12	海力士半導體	USD	97.98	/	98.65	--	2012/12/14	4.5	19300.00	46.01
STXPOC 4 1/2 11/20/14	STX PAN OCEAN CO	USD	94.33	/	95.90	2012/11/20	2014/11/20	4.5	8790.00	68.61
LGTELE 5 09/29/12	LG UPLUS CORP	USD	104.37	/	105.28	2012/3/29	2012/9/29	5	4995.00	58.42
HJSHNW 4 07/20/16	HANJIN SHIPPING	USD	94.81	/	95.81	2014/7/20	2016/7/20	4	17450.00	58.54
OSIMSP 2 3/4 07/05/16	OSIM INTL LTD	SGD	91.06	/	92.69	2014/7/5	2016/7/5	2.75	1.17	58.02
SMCPM 2 05/05/14	SAN MIGUEL	USD	107.08	/	108.01	--	2014/5/5	2	120.80	90.08

## 交易利率牌告

天期	美元(%)	歐元(%)	台幣(%)	外幣人民幣(%)
1Week	0.70	0.70	0.75	0.70
2Week	0.80	0.80	0.75	0.80
1 Month	0.90	0.90	0.77	0.90
2 Month	1.00	1.00	0.78	1.00
3 Month	1.00	1.00	0.78	1.00

## 信用 連結商品報價

標的代號	標的名稱	利率	到期日	付息方式	可承做本金
24894	瑞軒四	2.50%	101/1/4	每季	NTD 三千萬
23772	微星二	1.95%	102/4/25	每季	NTD 三千萬
49063	正文三	2.10%	103/7/11	每季	NTD 二千萬

## 附註

\*: 代表該債券為永續型債券，利率之後將有可能變動，或為可召回債券，請進一步瞭解發行條件。

%: 債券交割是以含息價為基準。

## 免責聲明

本文為永豐金證券之每日債券評論。其所涵蓋之信息並非為特定投資之推薦。數據來源彭博社(Bloomberg)。永豐金證券假設數據資料皆公開並可信任之。評論為永豐金證券之觀點。本文內容僅供參考之用，並不構成與永豐金證券，或其相關機構進行任何證券或產品之交易合約。本文內容並非未經許可的法律權限內的提議或邀請，或者對瀏覽之投資人的提議或邀請。

本文的數據與觀點反映目前市場的現況以及我們至今的判斷。鑒於市場變化，我們在未經全面確認的情況下，依賴所假設公開來源的信息為準確且完整。我們的觀點及其基礎假設可能在未與事先通知的情況下而發生變化。證券資產價格變化可以用於說明的作用但並不代表真實的回報。

一些信息可能包括預期看法與新聞整理。我們的評論是基於不同的風險、不確定因素及假設，實發事件或結果或市場所實現的表現可能與預述的情況有不同。

投資涉及風險，包括本金損失的可能性。過去的表现與歷史數字並不一定代表未來的表現。本文內容不得造成任何投資建議或推薦，並且並非為針對特定的目標、市場狀況或某人的個別需要而準備。投資者應自行研究全部相關資料。

過往表現並不代表未來業績。無任何示範或保證可以展示個別策略的效能或可能獲得的實際回報。

## 全球據點

### Hong Kong

SinoPac Securities (Asia) Ltd.  
21st Floor, One Peking  
1 Peking Road,  
Tsim Sha Tsui, Kowloon, Hong Kong  
Tel: +852- 2586-8288  
Toll Free : 0080-185-6674(Taiwan)  
Fax: +852-2586-8300

### Shanghai

SinoPac Securities (Asia) Limited  
Suite 2405, Hua Xia Bank Tower,  
256 South Pudong Road, Shanghai  
People's Republic of China  
Tel: +86-21-6886-5358  
Fax: +86-21-6886-5969

### London

SinoPac Securities (Europe) Ltd.  
5th Floor · Habib House  
42 Moorgate  
London EC2R 6EL  
United Kingdom,  
Registered in England and Wales No. 3766464  
Tel: (44 20) 7614 9999  
Fax: (44 20) 7614 9979

### Taipei

SinoPac Securities Corporation  
17F · 2 Chung Ching S. Road · Sec 1  
Taipei 100 ·  
Taiwan  
Tel: (886 2) 2382-8219/2312-3866  
Fax (886 2) 2382-3464

## 彭博頁面

SinoPac Securities Corp

[www.taiwanresearch.com](http://www.taiwanresearch.com)

Bloomberg page: SIAL