

全球指標公債

	最新殖利率	前日變化(BP)
美國五年公債	0.71%	1.17
美國十年公債	1.69%	0.86
美國三十年公債	2.8%	0.94
德國五年公債	0.35%	(1.20)
德國十年公債	1.36%	(2.20)
德國三十年公債	2.16%	(1.80)
中國三年期點心公債(CNH)	2.21%	0.05
中國五年期點心公債(CNH)	2.85%	0.03
中國十年期點心公債(CNH)	3.17%	0.01
中國十五年期點心公債(CNH)	3.52%	0.00

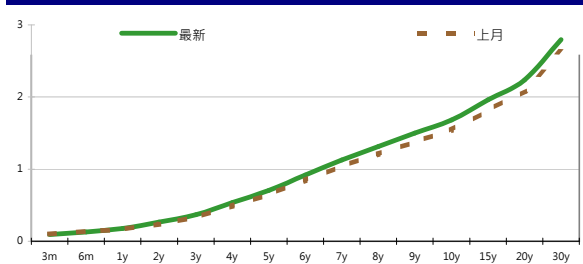
Markit CDX & iTraxx 信用指數

	指數	前日變化(BP)
全球主權 iTraxx 指數	234	5
北美投資級 CDX 指數	101	(1)
歐洲投資級 iTraxx 指數	146	1
日本投資級 iTraxx 指數	199	3
亞洲投資級 iTraxx 指數 (不包含日本)	154	8

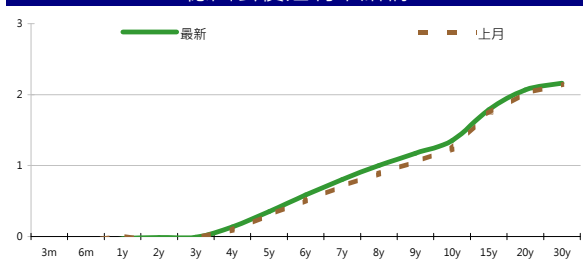
外匯市場

	價格	指數	前日變化(%)	
歐元兌美元	1.25	道瓊工業	13157.97	0.77 %
美元兌日圓	78.82	那斯達克	3069.786	0.54 %
美元兌人民幣	6.35	S&P 500	1411.13	0.65 %
美元兌台幣	30.00	德國工業	6971.07	0.31 %
歐元兌台幣	37.56	英國FTSE	5776.6	0.00 %
港幣兌台幣	3.86	法國CAC	3433.21	0.02 %
人民幣兌台幣	4.71	日經225	9178.12	(1.17)%

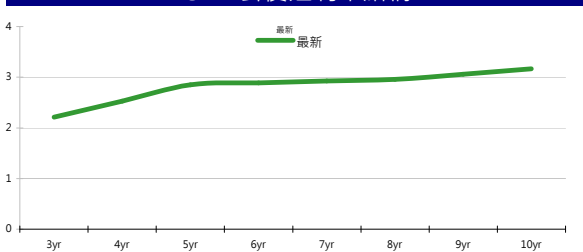
美國公債殖利率期間結構



德國公債殖利率結構



CNH公債殖利率結構



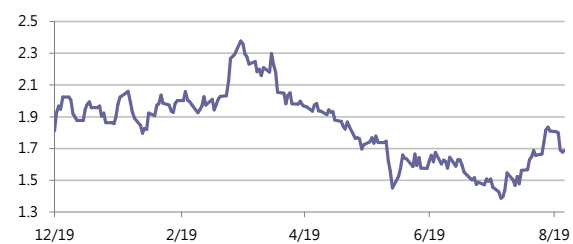
固定收益每日評論

週五在沒有太重要的消息情況下，小幅優於預期的耐久財訂單讓美債殖利率小幅回升，在Fed主席Bernanke給議員的信件往返中提到Fed仍有能力進行刺激經濟的舉動下，讓市場對於本週五的Jackson Hole更有所期待，終場美國五年期公債殖利率收在0.71%，十年期公債殖利率收在1.69%，三十年期公債殖利率收在2.8%。歐元區公債方面，由於ECB仍要等待德國憲法法庭做出裁決才能進行進一步決策，讓市場避險需求有所增加，德債殖利率小幅下跌，終場德債五年期殖利率收在0.35%，十年期殖利率收在1.36%，三十年期殖利率收在2.16%。

上週五台債市場成交在窄幅區間，雖近日美債殖利率下跌幅度大，但受到台灣CPI居高不下，加上近期颱風頻傳，公債殖利率並未追隨國際走勢向下，也令成交量未能放大。最終五年券01-6期收在0.8945%下滑0.41bp，成交量13.5億；十年券01-5收在1.1819%下滑0.17bp，成交量173.5億。預料短線上雖面臨換券台債氣氛還是偏多。今日十年券01-5期區間看將在1.15%-1.20%。

上週亞洲信用市場仍然是偏多的行情，在指標利率結束上彈回穩的情況下，買盤持續進場，標的是以韓國的quasi-sov表現較佳，整個禮拜約有10 bps以上的tighten，尤其是在指標利率大幅回檔的隔天，這些券credit spread反而有明顯的tighten可見市場買盤只要是絕對收益回到一定程度，還是會進行買進的動作。在EFPR Fund flow方面，上禮拜Hard Currency部分是較上週小幅增加來至250 mm的金額，由於這個數字是在美債彈升之後的隔周所統計的數字，這個數字的增加代表即便是指標利率彈升對於新興市場債券基金的buyer來說看起來像是拉回進行買進的動作，因此如果在消息面歐洲方面沒有太大的壞消息情況下，暑假過後市場恢復正常應該買盤會慢慢回溫，但是在交易面仍要注意初級市場的消息，如KORELE便計畫將在近期發行新券，在韓券quasi-sov區塊的券次可能會因此承壓，行情則預期itraxx亞洲指數會在155~145中間波動。在信用違約指數方面，全球主權指數收在234點，北美指數收在101點，歐洲指數收在146點，日本指數收在199點，亞洲指數收在154點。

美國十年期公債利率



來源: Bloomberg

每日債券小常識

問: 何謂殖利率?

答: 債券殖利率可以是債券的核心, 這是代表一個投資人持有這個債券至到期日的收益率。

問: 那殖利率與票面利率有什麼不同?

答: 票面利率是指債券發行者的利率承諾, 於發行日會配給債券持有人票面本金乘以票面利率之金額。

問: 我還是不太懂, 可以實際舉個例子嗎?

答: 假設我們現在以90元的價格, 購買一個票面本金100元, 一年期票面利率10%, 每半年配息一次的澳洲公司債, 那我們在半年後會收到 $100 \times 5\% = 5$ 元之利息, 一年後會收到 $100 \times 5\% = 5$ 元 + 票面本金100元 = 105元, 所以我們可以計算這筆交易的收益率, 為滿足以下等式的 r : $90 = 5/(1+r)^{0.5} + 105/(1+r)$, 可以算出 r , 也就是這筆債券的到期收益率約為11.4%, 因此雖然票面利率有10%, 但由於我們是以低於票面100元去購買這債券, 因此殖利率是高於票面利率。

問: 這數字看起來很低, 請問這是值得的嗎?

答: 愛因斯坦曾說過, 複利的威力遠大於原子彈, 以每年5%的殖利率來計算, 若我們都把所領到的利息再進行相同的投資, 約15年後, 我們的本金變已經成長一倍, 更不用說若是零息債券, 以40元的價格購買, 到到期日將可以領回一百元, 獲利率達2.5倍!!

每日公司介紹

公司名稱: 渣打銀行

產業別: 金融業

信評資料:	展望	短期評等	長期評等
Moody's	STABLE	--	A2
S&P	STABLE	A-1	A+

重要指標:

ROE	12.032
EBITDA/Interest Expense	--
Debt/Equity	252.778
Quick Ratio	--

公司簡介

總部位在英國倫敦的, 由兩家英國海外銀行合併而成, 分別是英屬南非標準銀行與印度新金山中國匯理銀行, 在維多利亞女王的特許(即「渣打」Chartered)這個字的英文原義)下於1853年建立, 它的業務遍及許多國家, 尤其是在亞洲和非洲, 截至2009年12月31日總資產高達4366.5億美元, 第一級資本比率及總資本比率分別為11.5%及16.5%。

近日新定價快訊

發行公司: BSH Bosch und Siemens	幣別: CNH
發行日期: 2012/7/24	到期日: 26/01/2015 (2.5yr) 24/07/2017 (5yr) 25/07/2022 (10yr)
擔保: N	產業別: 家電業
票面利率: 2.9% (2.5yr) 3.8% (5yr) 4.375% (10yr)	信用評等:
發行額: 1.25 bn	Moody's --
其他附註:	S&P A
	Fitch --
	TRC --

公司簡介

Bosch家電成立於1886年, 結合精密電機工程及電子科技, 為世界工業技術之先驅。在1967年並與Siemens集團的家電事業組成BSH Bosch und Siemens Hausgeraete GmbH (簡稱BSH家電集團)。BSH家電集團於全球近50個國家成立分公司或代理商, 行銷超過130個國家, 為全球三大家電製造商之一。

近日新定價快訊

發行公司: Golden Developments Holdings Ltd.	幣別: CNH
發行日期: 09/07/2012	到期日: 09/07/2014
擔保: Y	產業別: 鋼鐵業
票面利率: 4.5%	信用評等:
發行額: 275 mn	Moody's --
其他附註: Guaranteed by Yieh Phui Enterprise Co., Ltd	S&P --
	Fitch --
	TRC --

公司簡介

輝輝鋼鐵成立於1995年, 可生產各式熱浸鍍鋅與烤漆鋼品, 為全世界產量最大的單鍍廠, 鍍鋅鋼品與烤漆鋼品最高年產量分別為2003年130.5萬公噸及43.3萬公噸。

近日新定價快訊

發行公司: 台電	幣別: TWD
發行日期: 2012/8/16	到期日: 2019/8/16
擔保: 無	產業別: 電廠
票面利率: 1.39%	信用評等:
發行額: 5.7bn	Moody's --
其他附註: 101年度第3期	S&P --
	Fitch --
	TRC twAAA

公司簡介

台灣電力公司為經濟部下直屬單位, 且在國內的電力供應業者中, 具有市場獨占之優勢。由於電力需求隨著經濟成長而增加, 目前預估101年用電需求達1,995.1億度, 年成長約3.4%, 台電已擁有多元化發電的能力。

近日新定價快訊

發行公司: 裕民航運	幣別: TWD
發行日期: 2012/8/22	到期日: 2017/8/22
擔保: 有	產業別: 航運業
票面利率: 1.32%	信用評等:
發行額: 2bn	Moody's --
其他附註:	S&P --
	Fitch --
	TRC twA+

公司簡介

裕民航運為遠東集團成員之一, 主要業務包含船舶運輸、船舶買賣及船舶代理。計入8艘建造中的新船, 總艘數將達37艘, 總運量將達435萬噸, 目前為全台最大的散裝航運公司。

外幣公司債參考報價

美元計價

發行單位 / 票面利率(%) / 到期日(年)	發行量(M)	殖利率	買價	/	賣價	Moody's	S&P	Note
C 2.8 07/16/13	330	1.344	100.000	/	101.000	--	A-	花旗集團
BEIENT 4 1/2 04/25/22	800	3.662	106.394	/	107.123	Baa1	A-	北控水務
CAPITA 3.731 03/21/18	400	2.624	105.420	/	105.960	A3	--	新加坡不動產信託
CNOOC 3 7/8 05/02/22	1500	3.057	106.433	/	107.174	Aa3	AA-	中海油
CNPCCH 2 3/4 04/19/17	650	1.999	103.074	/	103.544	A1	A+	中國石油天然氣集團公司
EIBKOR 4 01/11/17	1250	1.977	108.266	/	108.565	A1	A	韓國進出口銀行
EIBKOR 5 04/11/22	1000	3.173	114.642	/	115.424	A1	A	韓國進出口銀行
FUBON 6 1/8 11/30/20	200	4.529	110.320	/	111.430	--	BBB	富邦集團
HANABK 3 1/2 10/25/17	500	2.531	104.478	/	104.828	A1	A	韓亞銀行
HIGHWY 4 1/2 03/23/15	700	1.743	106.580	/	107.184	A1	A	韓國高速公路
HKLSF 4 1/2 06/01/22	500	3.569	106.960	/	108.250	A2	A-	香港置地
HUWHY 3 1/2 01/13/17	1000	2.047	105.820	/	106.260	A3	A-	和記黃埔
HUWHY 4 5/8 01/13/22	1500	3.514	108.540	/	109.060	A3	A-	和記黃埔
HUWHY 6 05/29/49	1000	5.884	100.585	/	100.585	Baa2	BBB	和記黃埔
INDKOR 2 3/8 07/17/17	500	2.299	100.142	/	100.558	A1	A	韓國工業銀行
KDB 3 1/2 08/22/17	1250	2.257	105.677	/	105.962	A1	A	韓國發展銀行
KEB 3 1/8 06/26/17	700	2.579	102.285	/	102.636	A2	A-	韓國外換銀行
KOREAT 3 7/8 01/20/17	350	2.284	106.351	/	106.865	--	A	韓國電信
KORELE 2 1/2 07/16/17	500	2.285	100.780	/	101.191	A1	A	韓國電力公司
KORELE 4 3/4 07/13/21	500	3.083	112.352	/	113.345	A1	A	韓國電力公司
KOROIL 4 10/27/16	1000	2.149	107.080	/	107.564	A1	A	韓國石油公司
LIFUNG 5 1/4 05/13/20	750	3.681	109.864	/	111.011	A3	A-	利豐集團
LOTTE 3 3/8 05/09/17	400	2.504	103.566	/	104.098	A3 /*-	--	樂天百貨
MALAYS 3.928 06/04/15	1250	1.595	106.108	/	106.444	A3	A-	馬來西亞公債
MALAYS 2.991 07/06/16	1200	1.934	103.723	/	104.084	A3	A-	馬來西亞公債
MIZUHO 2.55 03/17/17	1500	1.682	103.451	/	104.119	A1	A+	瑞穗銀行
NACF 3 1/2 02/08/17	500	2.365	104.509	/	105.002	A1	A	韓國國家農業合作社
NTT 1.4 07/18/17	750	1.262	100.486	/	100.817	Aa2	AA	NTT
OCBCSP 1 5/8 03/13/15	1000	1.233	100.910	/	101.040	Aa1	AA-	新加坡華僑銀行
ORIX 3 3/4 03/09/17	500	3.182	102.058	/	102.694	Baa2	A-	ORIX株式會社
POHANG 4 1/4 10/28/20	700	3.505	104.860	/	105.631	A3 /*-	A-	浦項鋼鐵
PUSAN 4 1/8 02/09/17	300	2.485	106.606	/	107.101	A2	--	釜山銀行
SCBTB 3 3/8 09/19/17	600	2.847	102.147	/	102.786	A3	BBB+	暹羅商業銀行
SHNHAN 4 3/8 07/27/17	700	2.457	108.607	/	109.022	A1	A	新韓銀行
SINOPE 2 3/4 05/17/17	1000	1.905	103.575	/	104.006	Aa3	A+	中石化
SINOPE 2 3/4 05/17/17	1000	1.905	103.575	/	104.006	Aa3	A+	中石化
SINOPE 4 7/8 05/17/42	1000	4.062	112.913	/	114.979	Aa3	A+	中石化
STANLN 4 07/12/22	1250	4.054	99.598	/	100.036	A3	A-	渣打銀行
SUMIBK 1.35 07/18/15	1000	1.112	100.603	/	100.745	Aa3	A+	三井住友銀行
SUMIBK 1.8 07/18/17	1250	1.702	100.340	/	100.574	Aa3	A+	三井住友銀行
SUMIBK 3.2 07/18/22	750	3.075	100.761	/	101.358	Aa3	A+	三井住友銀行
SUNHUN 4 1/2 02/14/22	900	3.819	104.740	/	105.980	A1	A+	香港新鴻基地產
SWIPRO 4 3/8 06/18/22	500	3.569	105.960	/	107.260	A2	A-	太古地產
TINGYI 3 7/8 06/20/17	500	2.930	103.994	/	104.417	Baa1	BBB+	康師傅控股
VW 1 7/8 10/13/16	500	1.680	100.772	/	100.772	A3	A-	福斯汽車

附註

*：代表該債券為永續型債券，利率之後將有可能變動，或為可召回債券，請進一步瞭解發行條件。

%：債券交割是以含息價為基準。

境外人民幣公司債參考報價: 中資企業

發行單位 / 票面利率(%) / 到期日(年)	發行量(M)	殖利率	買價	/	賣價	Moody's	S&P	Note
ADBCH 3 01/17/14	2100	2.906	99.750	/	100.500	NR	AA-u	中國農業發展銀行
ADBCH 3.2 01/17/15	550	3.035	100.000	/	100.750	NR	AA-u	中國農業發展銀行
ADBCH 3 1/2 01/17/17	350	3.345	100.250	/	101.000	NR	AA-u	中國農業發展銀行
BCHINA 2.9 09/30/13	2800	2.781	99.750	/	100.500	--	A	中國銀行
BOCOM 2.98 03/09/14	700	3.233	99.250	/	100.000	--	A-	交通銀行
BEIENT 3 3/4 06/30/14	1450	3.890	99.250	/	100.250	--	--	北控水務
BEIENT 5 06/30/16	500	4.603	100.750	/	102.000	--	--	北控水務
BJCAPT 4 3/4 02/21/14	1150	4.572	99.500	/	101.000	--	--	首創置業
BJASST 4 7/8 12/02/13	1000	4.559	99.750	/	101.000	--	--	首長國際
BYDCOL 4 1/2 04/28/14	1000	11.353	89.000	/	90.750	--	--	比亞迪股份有限公司
CHIEAS 4 08/08/14	2500	3.864	99.750	/	100.750	--	--	中國東方航空
CGB 1 12/0	2000	66.682	98.250	/	0.250	Aa3	AA-	中國附息國債
CGB 3.3 10/27/14	500	2.285	101.750	/	102.500	Aa3	--	中國附息國債
CGB 1.8 12/01/15	2000	2.361	97.750	/	98.750	Aa3	AA-	中國附息國債
CGB 2.48 12/01/20	1000	3.137	94.750	/	95.750	Aa3	AA-	中國附息國債
CGB 1.4 08/18/16	5000	2.600	95.000	/	96.000	Aa3	AA-	中國附息國債
CGB 0.6 08/18/14	6000	2.299	96.250	/	97.250	Aa3	AA-	中國附息國債
CGB 1.94 08/18/18	3000	2.951	94.000	/	95.000	Aa3	AA-	中國附息國債
CGB 2.36 08/18/21	1000	3.149	93.250	/	94.500	Aa3	AA-	中國附息國債
CHCHTO 4 1/2 05/19/14	600	5.500	97.500	/	99.250	--	--	中國誠通發展集團
CHIPOW 3.2 12/23/15	800	5.063	93.750	/	95.000	--	--	中電國際
CHIPWR 3 3/4 04/29/14	500	5.825	96.250	/	97.250	--	--	中國電力新能源發展
CHIPWR 6 1/2 01/09/17	800	6.664	98.250	/	100.500	--	--	中國電力新能源發展
CHIWIN 6 3/8 04/04/14	750	15.609	86.250	/	88.500	--	--	中國風電集團
CHMERC 2.9 11/19/13	700	3.108	99.250	/	100.250	--	--	招商局集團(香港)
CHMERC 3 06/30/16	1600	4.211	95.250	/	96.250	--	--	招商局集團
CHMERC 2 06/30/14	1400	3.490	96.750	/	98.000	--	--	招商局集團
CITPAC 2.7 08/03/16	1000	3.876	92.750	/	98.750	--	--	中信泰富
COFCO 1.85 06/03/14	3000	4.080	95.750	/	96.750	--	--	中國糧油食品集團(香港)
CHMING 2.95 04/13/14	500	10.128	88.000	/	91.000	--	--	晨鳴紙業
CNPCCH 2.55 10/26/13	2500	2.879	99.250	/	100.000	A1	A+	中石油
CNPCCH 2.95 10/26/14	500	2.949	99.500	/	100.500	A1	A+	中石油
EXIMCH 2.65 12/02/13	4000	2.547	99.750	/	100.500	--	AA-	中國進出口銀行
EXIMCH 2.7 04/07/14	3000	2.779	99.500	/	100.250	--	AA-	中國進出口銀行
EXIMCH 2.9 04/05/15	1000	2.949	99.500	/	100.250	--	AA-	中國進出口銀行
GZRFPR 7 04/29/14	2612	9.140	96.250	/	97.250	--	--	富力地產
HAIAIR 6 09/16/14	1000	7.745	96.250	/	97.250	--	--	海南航空
HAIAIR 5 1/4 01/20/15	500	7.751	94.000	/	95.250	--	--	海南航空
INDEPS 4.65 07/21/14	1000	6.070	96.750	/	98.250	--	BB-	銀泰百貨
LONGYU 4 1/2 12/21/13	690	4.693	99.250	/	100.250	--	--	龍源電力
PCDHK 5 1/4 02/01/14	750	11.671	91.000	/	92.500	--	--	春天百貨
PINGIN 2.075 06/09/14	2000	3.539	97.000	/	98.000	--	--	平安保險
RESOPW 2.9 11/12/13	1000	3.004	99.500	/	100.250	NR	BBB-	華潤電力
RESOPW 3 3/4 11/12/15	1000	3.499	100.250	/	101.250	NR	BBB-	華潤電力
ROADKG 6 02/25/14	1300	7.351	97.250	/	99.000	Ba3	BB-	路勁基建
SBSG 3 1/8 12/01/13	1000	3.020	99.750	/	100.500	A3	A	上海寶鋼集團
SBSG 3 1/4 03/01/14	500	3.164	99.750	/	100.500	A3	A	上海寶鋼集團
SBSG 3 1/2 12/01/14	2100	3.324	100.000	/	100.750	A3	A	上海寶鋼集團
SBSG 3.675 03/01/15	900	3.465	100.000	/	101.000	A3	A	上海寶鋼集團
SBSG 4 3/8 12/01/16	500	3.607	102.500	/	103.500	A3	A	上海寶鋼集團
SBSG 4.15 03/01/17	1500	3.815	101.000	/	101.750	A3	A	上海寶鋼集團
SDBC 2.7 11/11/13	3000	2.592	99.750	/	100.500	--	AA-	國家開發銀行
SDBC 3.1 01/16/15	867	2.989	100.000	/	100.500	NR	AA-	國家開發銀行
SDBC 4.2 01/19/27	2500	4.153	100.000	/	101.000	NR	AA-	國家開發銀行
SHASHU 6 1/2 07/22/14	1500	7.796	97.000	/	98.500	--	BB-	山水水泥
SINOCH 1.8 01/18/14	3500	3.469	97.250	/	98.250	--	--	中化集團
SINOTR 3.3 10/11/14	2600	3.981	97.500	/	99.750	--	--	中國對外貿易運輸
SANYPH 7 1/2 03/28/15	800	8.373	96.500	/	99.500	--	--	海航集團(香港)
SZOCTH 3 1/2 05/25/14	1000	6.033	94.750	/	97.000	--	--	華僑城
TSLIEN 5 3/4 11/10/14	1300	5.562	99.750	/	101.000	--	--	津聯集團
ZHNGCE 2 08/04/14	900	3.831	96.250	/	97.000	--	--	中策橡膠
ZHOSHK 4 3/4 04/21/14	1250	10.867	90.000	/	92.000	--	--	中升控股

附註

* 債券交割是以含息價為基準。

境外人民幣公司債參考報價: 非中資企業

發行單位 / 票面利率(%) / 到期日(年)	發行量(M)	殖利率	買價	/	賣價	Moody's	S&P	Note
ADSEMI 4 1/4 09/20/16	500	4.763	97.000	/	99.25	--	--	日月光
AIFP 3.95 09/19/18	850	3.787	100.250	/	101.5	--	A	法國液化空氣集團
AIFP 3 09/19/16	1750	3.099	99.250	/	100	--	A	法國液化空氣集團
ALOPF 4 1/4 03/09/15	500	3.726	100.750	/	101.75	Baa2	BBB	阿爾斯通
AMXLMM 3 1/2 02/08/15	1000	3.019	100.750	/	101.5	A2	A-	AMERICA MOVIL
ASACEM 2.95 09/30/14	586	3.894	97.250	/	99	--	--	亞泥中國
ASIA 2.85 10/21/20	1200	2.85	99.500	/	100.5	Aaa	AAA	亞洲開發銀行
BLUSKY 6 1/2 06/20/14	600	10.454	92.000	/	95.25	--	--	香港航空
BNKEA 3.65 05/11/15	1000	3.161	100.750	/	101.75	--	A	東亞銀行
BPLN 1.7 09/15/14	700	2.648	97.500	/	98.75	A2	A	BP集團
BSHBOS 2 3/8 09/29/14	850	2.748	98.750	/	99.75	--	A	博世和西門子家用電器集團
BSHBOS 3 3/8 09/28/16	750	3.309	99.750	/	100.75	--	A	博世和西門子家用電器集團
CAT 2.9 03/16/14	1260	2.983	99.500	/	100.25	A2	A	開拓重工
CHLEAS 5 04/05/15	750	4.843	99.750	/	101	--	--	中租迪和(BVI)
CJCHEI 2 1/4 07/06/14	1100	4.233	95.750	/	97.25	--	--	CJ國際控股有限公司
DANGMK 2.9 10/20/14	500	3.449	98.500	/	99.25	--	--	DANGA CAPITAL BHD
EBIUH 4 7/8 03/12/15	1000	4.243	101.000	/	102	A3	--	EMIRATES NBD PJSC
F 4 7/8 03/26/15	1000	3.995	101.500	/	102.75	--	BB+	福特汽車公司
FRESHK 3.9 06/03/14	1250	5.482	96.750	/	98	--	--	遠東宏信
FRESHK 6.95 12/21/16	750	6.81	99.000	/	102	--	--	遠東宏信
GALENT 4 5/8 12/16/13	1380	4.12	100.000	/	101.25	--	--	銀河娛樂集團
GENHKS 3.95 06/30/14	1380	4.666	98.000	/	99.5	--	--	雲頂香港
GLPSP 3 3/8 05/11/16	2650	3.702	98.500	/	99.25	Baa2	--	普洛斯集團
HITCAP 3 3/4 03/22/15	500	3.595	100.000	/	100.75	--	A-	日立資本
HKCGAS 1.4 04/11/16	1000	3.054	93.750	/	95	A1	A+	香港中華煤氣
HPWELL 1.55 05/18/14	600	3.903	95.250	/	97	--	--	合和基建
HSBC 2 7/8 04/30/15	2000	2.581	100.250	/	101.25	Aa3	AA-	匯豐銀行
IDBI 4 1/2 11/18/14	650	4.378	99.750	/	100.75	Baa3	BBB-	印度工業發展銀行
ILFSIN 5 3/4 04/26/15	630	5.136	101.000	/	102	--	--	ITNL Offshore Pte Ltd
LGFP 9 11/14/14	1500	6.344	104.750	/	106	--	--	拉法基瑞安水泥
LOTTE 4 02/09/15	750	3.515	100.750	/	101.5	A3 /*-	--	樂天百貨
LXSGR 3.95 02/16/15	500	3.101	101.000	/	103	Baa2	BBB	英國朗盛公司
MITSCO 4 1/4 03/01/17	500	3.975	100.750	/	101.5	A2	A+	三井物產
MS 1 5/8 06/02/14	500	4.158	95.250	/	96.25	Baa1	A-	摩根士丹利
NEWFOC 3 3/4 08/17/13	200	5.627	98.250	/	98.25	--	--	新焦點
NWDEVL 2 3/4 07/14/14	1000	4.294	96.750	/	97.75	--	--	新創建集團
ORIX 2 03/24/14	400	3.827	96.750	/	97.75	--	A-	歐力士
ORIX 4 11/29/14	500	3.75	99.750	/	101.25	NR	A-	歐力士
PAHSP 6 1/2 06/02/14	600	11.061	92.000	/	93.75	--	--	太平洋恩利
RBI AV 4.55 03/23/14	750	4.464	99.750	/	100.5	A2	A	瑞弗森國際銀行集團
SINCON 4 3/4 04/14/14	1380	7.837	94.500	/	96.25	--	--	勝獅貨櫃
SOCGEN 5 04/19/15	500	4.189	101.500	/	102.5	A2	A	法國興業銀行
SOLARG 4 3/4 08/24/14	300	5.422	98.750	/	98.75	--	--	陽光能源
SUNHKC 4 04/28/14	500	7.329	94.250	/	95.5	--	--	亞洲聯合財務有限公司
TSCOLN 1 3/4 09/01/14	725	2.652	97.750	/	98.75	Baa1	A-	特易購
TPVTEC 4 1/4 03/21/14	500	5.954	96.500	/	98.5	--	--	冠捷科技
VTB 2.95 12/23/13	1000	3.536	98.750	/	99.75	Baa1	BBB	VTB銀行
VW 2.15 05/23/16	1500	2.861	97.000	/	98	A3	A-	福斯汽車
YUENFO 3.1 02/10/14	300	4.249	98.400	/	98.4	--	--	永豐餘
YUM 2 3/8 09/29/14	350	3.124	98.000	/	99	Baa3	BBB	百勝餐飲

附註

* 債券交割是以含息價為基準。

台幣公司債參考報價

名稱 / 票面利率(%) / 到期日(年)	殖利率	客戶買價	客戶賣價	發行單位 / 票面利率(%) / 到期日(年)	殖利率	百元價格	客戶賣價
98塑化2 / 1.42 / 2016/5/25	1.359	100.061	100.376				
98南亞1 / 1.88 / 2014/2/26	1.358	100.714	100.813				
98統一1A / 1.23 / 2012/12/22	1.155	100.013	100.028				
00鴻海1 / 1.47 / 2016/3/8	1.504	99.734	100.027				
00裕融1 / 1.27 / 2014/6/10	1.300	99.859	100.034				
00萬海1A / 1.65 / 2016/6/22	1.625	99.998	100.182				

外幣可轉換公司債

Ticker	轉換公司	幣別	賣價	/	買價	賣回日程	到期日	票面利率	現股價格	平價
KNYUTT 0 10/27/13	京元電	USD	100.00	/	102.00	2012/10/27	2013/10/27	0	15.10	129.73
ACERST 0 08/10/15	宏碁	USD	98.60	/	99.56	2013/8/10	2015/8/10	0	26.60	27.69
ACERST 0 08/10/17	宏碁	USD	99.94	/	100.77	2015/8/10	2017/8/10	0	26.60	26.91
ASACEM 0 01/27/16	遠東新	USD	95.80	/	96.65	2014/1/27	2016/1/27	0	31.55	56.38
AUOPT 0 10/13/15	友達	USD	79.39	/	80.12	--	2015/10/13	0	9.42	24.24
EPIST 0 01/27/16	晶電	USD	94.70	/	95.67	2014/1/27	2016/1/27	0	61.70	48.32
HONHAI 0 10/12/13	鴻海	USD	101.42	/	101.96	--	2013/10/12	0	86.90	81.19
TATUNG 0 03/25/14	大同	USD	94.57	/	95.47	--	2014/3/25	0	6.34	34.05
TPKHOL 0 04/20/14	F-宸鴻	USD	94.40	/	95.04	--	2014/4/20	0	399.50	51.56
ASACEM 0 06/07/16	亞泥	USD	100.63	/	101.44	2014/6/7	2016/6/7	0	35.10	78.26
TWGC 0 07/28/14	台玻	USD	93.87	/	94.73	--	2014/7/28	0	28.80	47.11
UNIMIC 0 05/24/16	聯電	USD	94.92	/	95.72	2014/5/24	2016/5/24	0	2.05	61.37
RADOPT 0 07/21/16	瑞儀光電	USD	106.00	/	107.00	2014/7/21	2016/7/21	0	129.00	97.24
SLACP 0 05/12/16	香格里拉(亞洲)	USD	98.32	/	98.95	--	2016/5/12	0	14.56	50.79
FEAST 3 5/8 03/05/15	遠東發展	HKD	99.64	/	100.40	--	2015/3/5	3.625	1.43	43.33
SHTGF 3.3 10/22/14	信德集團	HKD	100.00	/	100.40	2012/10/22	2014/10/22	3.3	2.81	39.19
XINHD 2 1/2 10/20/15	亨得利	HKD	98.84	/	99.54	2013/10/20	2015/10/20	2.5	2.23	45.03
LOTTES 0 07/05/16	樂天百貨	USD	95.91	/	96.36	2014/7/5	2016/7/5	0	317500.00	46.56
LOTTES 0 07/05/16	樂天百貨	JPY	96.03	/	96.69	2014/7/5	2016/7/5	0	317500.00	45.56
HYUELE 4 1/2 12/14/1	SK HYNIX INC	USD	100.12	/	101.12	--	2012/12/14	4.5	21800.00	49.19
STXPOC 4 1/2 11/20/1	STX PAN OCEAN CO	USD	96.63	/	97.36	2012/11/20	2014/11/20	4.5	3880.00	29.40
LGTELE 0 09/29/12	LG UPLUS CORP	USD	100.81	/	101.72	--	2012/9/29	0	7290.00	84.46
HJSHNW 4 07/20/16	韓進海運有限公司	USD	91.30	/	93.37	2014/7/20	2016/7/20	4	13900.00	53.50
OSIMSP 2 3/4 07/05/1	OSIM INTL LTD	SGD	98.38	/	99.06	2014/7/5	2016/7/5	2.75	1.34	67.30
SMCPM 2 05/05/14	SAN MIGUEL	USD	102.75	/	103.53	--	2014/5/5	2	111.70	101.88
CATFIN 0 08/14/14	國泰金	USD	102.76	/	103.25	--	2014/8/14	0	29.65	81.63

信用連結商品報價

連結標的	標的名稱	TCRI	利率	債券到期日/賣回日	付息方式	可承做本金
XS0347678079 Corp	亞泥轉遠東新世紀海外交換債(USD)		2.70%	2013/2/20	每季	最高USD 1500萬
23772	微星二	4	2.10%	2013/4/25	每季	TWD 30,000,000
29031	遠百一	4	1.60%	2014/3/3	每季	TWD 50,000,000
28851	元金一	twA+	1.75%	2013/6/17	每季	TWD 20,000,000

回購交易利率牌告

天期	USD(%)	EUR(%)	TWD(%)	CNH(%)
1Week	0.65	--	0.65	2.60
2Week	0.75	--	0.65	2.60
3Week	0.90	--	0.65	--
1 Month	1.30	1.00	0.70	2.60
2 Month	--	--	--	2.70
3 Month	1.40	--	--	2.80
6 Month	--	--	--	3.00
1 Year	--	--	--	3.20

附註

*: 代表該債券為永續型債券，利率之後將有可能變動，或為可召回債券，請進一步瞭解發行條件。

%: 債券交割是以含息價為基準。

免責聲明

本文為永豐金證券之每日債券評論。其所涵蓋之信息並非為特定投資之推薦。數據來源彭博社(Bloomberg)。永豐金證券假設數據資料皆公開並可信任之，評論為永豐金證券之觀點。本文內容僅供參考之用，並不構成與永豐金證券，或其相關機構進行任何證券或產品之交易合約。本文內容並非未經許可的法律權限內的提議或邀請，或者對瀏覽之投資人的提議或邀請。

本文的數據與觀點反映目前市場的現況以及我們至今的判斷。鑒於市場變化，我們在未經全面確認的情況下，依賴所假設公開來源的信息為準確且完整。我們的觀點及其基礎假設可能在未與事先通知的情況下而發生變化。證券資產價格變化可以用於說明的作用但並不代表真實的回報。

一些信息可能包括預期看法與新聞整理。我們的評論是基於不同的風險、不確定因素及假設，實發事件或結果或市場所實現的表現可能與預述的情況有不同。

投資涉及風險，包括本金損失的可能性。過去的表现與歷史數字並不一定代表未來的表現。本文內容不得造成任何投資建議或推薦，並且並非為針對特定的目標、市場狀況或某人的個別需要而準備。投資者應自行研究全部相關資料。

過往表現並不代表未來業績。無任何示範或保證可以展示個別策略的效能或可能獲得的實際回報。

全球據點**Hong Kong**

SinoPac Securities (Asia) Ltd.
21st Floor, One Peking
1 Peking Road,
Tsim Sha Tsui, Kowloon, Hong Kong
Tel: +852-2586-8340
Toll Free : 0080-185-6674(Taiwan)
Fax: +852-2586-8300

Shanghai

SinoPac Securities (Asia) Limited
Suite 2405, Hua Xia Bank Tower,
256 South Pudong Road, Shanghai
People's Republic of China
Tel: +86-21-6886-5358
Fax: +86-21-6886-5969

London

SinoPac Securities (Europe) Ltd.
5th Floor · Habib House
42 Moorgate
London EC2R 6EL
United Kingdom,
Registered in England and Wales No. 3766464
Tel: +44-20-7614-9999
Fax: +44-20-7614-9979

Taipei

SinoPac Securities Corporation
17F · 2 Chung Ching S. Road · Sec 1
Taipei 100 ·
Taiwan
Tel: +886-2-2382-8219/2312-3866
Fax: +886-2-2382-3464

彭博頁面

SinoPac Securities Corp

www.taiwanresearch.com

Bloomberg page: SIAL