

全球指標公債

	最新殖利率	前日變化(BP)
美國五年公債	0.69%	(9.40)
美國十年公債	1.69%	(10.68)
美國三十年公債	2.8%	(9.55)
德國五年公債	0.42%	(6.70)
德國十年公債	1.46%	(9.60)
德國三十年公債	2.25%	(11.30)
中國三年期點心公債(CNH)	2.2%	0.07
中國五年期點心公債(CNH)	2.86%	(0.02)
中國十年期點心公債(CNH)	3.18%	0.04
中國十五年期點心公債(CNH)	3.52%	0.01

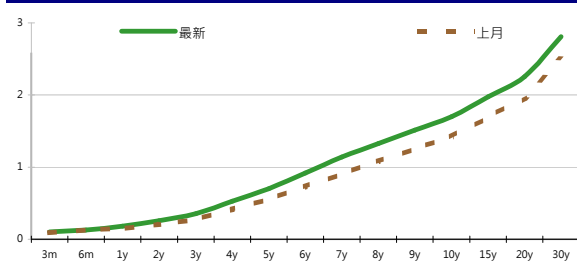
Markit CDX & iTraxx 信用指數

	指數	前日變化(BP)
全球主權 iTraxx 指數	228	2
北美投資級 CDX 指數	99	0
歐洲投資級 iTraxx 指數	142	5
日本投資級 iTraxx 指數	194	7
亞洲投資級 iTraxx 指數 (不包含日本)	147	2

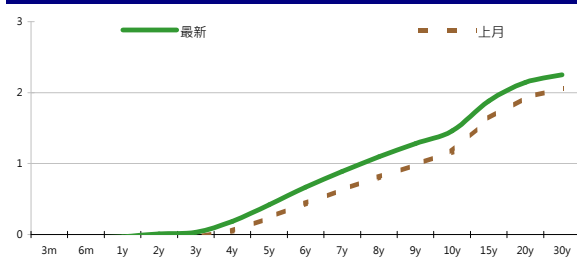
外匯市場

	價格	指數	前日變化(%)
歐元兌美元	1.25	道瓊工業	13172.76 (0.23)%
美元兌日圓	78.55	那斯達克	3073.67 0.21%
美元兌人民幣	6.35	S&P 500	1413.49 0.02%
美元兌台幣	29.98	德國工業	7017.75 (1.01)%
歐元兌台幣	37.35	英國FTSE	5774.2 (1.42)%
港幣兌台幣	3.87	法國CAC	3461.65 (1.47)%
人民幣兌台幣	4.72	日經225	9131.74 (0.55)%

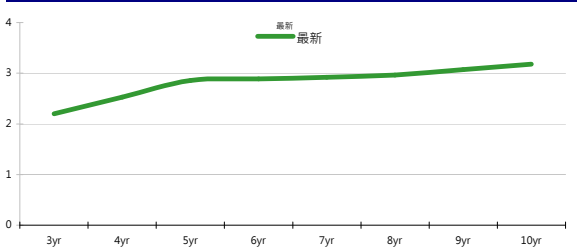
美國公債殖利率期間結構



德國公債殖利率結構



CNH公債殖利率結構



固定收益每日評論

週三美債利率在亞洲時間有不少買盤進場，利率下跌3 bps。歐洲開盤後，希臘可能需要更多資金和時間重啟市場對歐洲邊緣國家的擔憂，且美國午盤後公佈FOMC Minutes，內容顯示FED官員對經濟前景不是太樂觀且對QE3的討論高於市場預期，使得美債利率進一步下跌，終場美國五年期公債利率收在0.69%，十年期公債利率收在1.69%，三十年期公債利率收在2.80%。歐元區公債方面，risk off情緒進一步加深，德債利率反轉前一天走勢，終場德債五年期殖利率收在0.42%，十年期殖利率收在1.46%，三十年期殖利率收在2.25%。

昨日台債市場在前一天標債籌碼穩定以及美債殖利率守住200日均線1.87%，加上台股偏弱，台債氣氛是略微偏多。最終五年券01-6期收在0.8990%下滑1bp，成交量8.5億；十年券01-5收在1.1840%下滑0.62bp，成交量134.5億。預料昨晚美國公布FOMC會議紀錄，美債殖利率下滑情況下，短線台債氣氛仍偏多。今日十年券01-5期區間看將在1.15%-1.20%。

週三亞洲信用市場漲跌互見，但整體來說無太大變化，價格受到美債利率下跌影響而上漲。Spread tighten較多的是馬來西亞名字，IOI約tighten 7 bps，香港地產名字也有好的表現，Swire Property、Sun Hung Kai和Wharf等約有5 bps的tighten。澳洲金融業名字則是受到Westpac將新發行Tier 2 note而小幅widen。在信用違約指數方面，全球主權指數收在228點，北美指數收在99點，歐洲指數收在142點，日本指數收在194點，亞洲指數收在147點。

美國十年期公債利率



來源: Bloomberg

每日債券小常識

問:何謂可贖回債券Callable Bond?

答:債券發行人可在提前在債券到期日前,按照債券招募說明書,以約定價格向投資人贖回已發行債券。一般而言,投資人購買可贖回債券會面臨再投資風險,所以可贖回債券的利率一般比不可贖回債券高。

問:何謂一次性補足利息的提前贖回權(Make-Whole Call)?

答:簡稱MWC,於1990年首次出現在債券市場,通常公司債券會設計此權利,給予債券發行人,可以提前償清未到期之債券的權利,提前贖回日期是不確定的。其贖回價格會根據兩個指標訂立:一是依照尚未支付的利息與未來到期之本金折現值計算,二是贖回價格會訂住某一利率水準。選取高價者為贖回價格確保債券投資人至少可以獲得債券面額。

問:可贖回債券Callable Bond與一次性補足利息的提前贖回權Make-Whole Call之不同之處為何?

答:可贖回債券之贖回價格,在發行日時,明訂於契約中,贖回日期也事先約定。而Make-Whole Call其贖回價格於發行日當天是未知,投資人只可預期至少可以拿回債券之面額,而贖回日期也是未知,全權交由發行人決定。

每日公司介紹

公司名稱: ORIX株式會社

產業別: 租賃業

信評資料:	展望	短期評等	長期評等
Moody's	STABLE	--	Baa2
S&P	STABLE	--	A-

重要指標:

ROE	6.345
EBITDA/Interest Expense	--
Debt/Equity	359.620
Quick Ratio	--

公司簡介

ORIX株式會社於1964年設立,總部設於日本東京,為日本最早期成立的租賃公司之一。今已為亞洲最大金融財務公司之列,並且為日本電子測試儀器之大租賃公司。在日本國內有1,116個據點,國外遍及美國、亞洲、大洋州、歐洲、中東、北非洲等288個據點,業務網遍佈全球27個國家。

近日新定價快訊

發行公司: BSH Bosch und Siemens	幣別: CNH
發行日期: 2012/7/24	到期日: 26/01/2015 (2.5yr) 24/07/2017 (5yr) 25/07/2022 (10yr)
擔保: N	產業別: 家電業
票面利率: 2.9% (2.5yr) 3.8% (5yr) 4.375% (10yr)	信用評等:
發行額: 1.25 bn	Moody's --
其他附註:	S&P A
	Fitch --
	TRC --

公司簡介

Bosch家電成立於1886年,結合精密電機工程及電子科技,為世界工業技術之先驅。在1967年並與Siemens集團的家電事業組成BSH Bosch und Siemens Hausgeraete GmbH (簡稱BSH家電集團)。BSH家電集團於全球近50個國家成立分公司或代理商,行銷超過130個國家,為全球三大家電製造商之一。

近日新定價快訊

發行公司: 台電	幣別: TWD
發行日期: 2012/8/16	到期日: 2019/8/16
擔保: 無	產業別: 電廠
票面利率: 1.39%	信用評等:
發行額: 5.7bn	Moody's --
其他附註: 101年度第3期	S&P --
	Fitch --
	TRC twAAA

公司簡介

台灣電力公司為經濟部下直屬單位,且在國內的電力供應業者中,具有市場獨占之優勢。由於電力需求隨著經濟成長而增加,目前預估101年用電需求達1,995.1億度,年成長約3.4%,台電已擁有多元化發電的能力。

近日新定價快訊

發行公司: Golden Developments Holdings Ltd.	幣別: CNH
發行日期: 09/07/2012	到期日: 09/07/2014
擔保: Y	產業別: 鋼鐵業
票面利率: 4.5%	信用評等:
發行額: 275 mn	Moody's --
其他附註: Guaranteed by Yieh Phui Enterprise Co., Ltd	S&P --
	Fitch --
	TRC --

公司簡介

燁輝鋼鐵成立於1995年,可生產各式熱浸鍍鋅與烤漆鋼品,為全世界產量最大的單鍍廠,鍍鋅鋼品與烤漆鋼品最高年產量分別為2003年130.5萬公噸及43.3萬公噸。

近日新定價快訊

發行公司: 裕民航運	幣別: TWD
發行日期: 2012/8/22	到期日: 2017/8/22
擔保: 有	產業別: 航運業
票面利率: 1.32%	信用評等:
發行額: 2bn	Moody's --
其他附註:	S&P --
	Fitch --
	TRC twA+

公司簡介

裕民航運為遠東集團成員之一,主要業務包含船舶運輸、船舶買賣及船舶代理。計入8艘建造中的新船,總艘數將達37艘,總運量將達435萬噸,目前為全台最大的散裝航運公司。

新台幣產品諮詢專線: +886-2-23828219

外幣產品諮詢專線: +852-25868362

外幣產品免付費專線: 0080-185-6674(Taiwan)

債券複委託下單專線: +886-2-2388-8700 客戶理財部

外幣公司債參考報價

美元計價

發行單位 / 票面利率(%) / 到期日(年)	發行量(M)	殖利率	買價	/	賣價	Moody's	S&P	Note
C 2.8 07/16/13	330	1.457	100.000	/	101.000	--	A-	花旗集團
BEIENT 4 1/2 04/25/22	800	3.619	106.750	/	107.498	Baa1	A-	北控水務
CAPITA 3.731 03/21/18	400	2.735	104.737	/	105.480	A3	--	新加坡不動產信託
CNOOC 3 7/8 05/02/22	1500	3.102	106.420	/	106.420	Aa3	AA-	中海油
CNPCCH 2 3/4 04/19/17	650	2.086	102.920	/	102.920	A1	A+	中國石油天然氣集團公司
EIBKOR 4 01/11/17	1250	2.153	107.660	/	107.660	A1	A	韓國進出口銀行
EIBKOR 5 04/11/22	1000	3.203	114.770	/	114.770	A1	A	韓國進出口銀行
FUBON 6 1/8 11/30/20	200	4.563	109.906	/	111.367	--	BBB	富邦集團
HANABK 3 1/2 10/25/17	500	2.607	104.280	/	104.280	A1	A	韓亞銀行
HIGHWY 4 1/2 03/23/15	700	1.757	106.623	/	107.097	A1	A	韓國高速公路
HKLSP 4 1/2 06/01/22	500	3.592	106.847	/	107.977	A2	A-	香港置地
HUWHY 3 1/2 01/13/17	1000	2.074	105.698	/	106.164	A3	A-	和記黃埔
HUWHY 4 5/8 01/13/22	1500	3.498	108.648	/	109.229	A3	A-	和記黃埔
HUWHY 6 05/29/49	1000	5.650	103.668	/	104.526	Baa2	BBB	和記黃埔
INDKOR 2 3/8 07/17/17	500	2.428	99.758	/	99.758	A1	A	韓國工業銀行
KDB 3 1/2 08/22/17	1250	2.347	105.390	/	105.390	A1	A	韓國發展銀行
KEB 3 1/8 06/26/17	700	2.661	102.085	/	102.085	A2	A-	韓國外換銀行
KOREAT 3 7/8 01/20/17	350	2.358	106.038	/	106.553	--	A	韓國電信
KORELE 2 1/2 07/16/17	500	2.354	100.670	/	100.670	A1	A	韓國電力公司
KORELE 4 3/4 07/13/21	500	3.047	113.150	/	113.150	A1	A	韓國電力公司
KOROIL 4 10/27/16	1000	2.242	106.950	/	106.950	A1	A	韓國石油公司
LIFUNG 5 1/4 05/13/20	750	3.765	109.852	/	109.852	A3	A-	利豐集團
LOTTE 3 3/8 05/09/17	400	2.533	103.434	/	103.976	A3 /*-	--	樂天百貨
MALAYS 3.928 06/04/15	1250	1.598	106.079	/	106.480	A3	A-	馬來西亞公債
MALAYS 2.991 07/06/16	1200	2.009	103.500	/	103.750	A3	A-	馬來西亞公債
MIZUHO 2.55 03/17/17	1500	1.746	103.321	/	103.688	A1	A+	瑞穗銀行
NACF 3 1/2 02/08/17	500	2.461	104.086	/	104.612	A1	A	韓國國家農業合作社
NTT 1.4 07/18/17	750	1.279	100.573	/	100.573	Aa2	AA	NTT
OCBCSP 1 5/8 03/13/15	1000	1.240	100.960	/	100.960	Aa1	AA-	新加坡華僑銀行
ORIX 3 3/4 03/09/17	500	2.973	103.272	/	103.272	Baa2	A-	ORIX株式會社
POHANG 4 1/4 10/28/20	700	3.596	104.585	/	104.585	A3 /*-	A-	浦項鋼鐵
PUSAN 4 1/8 02/09/17	300	2.480	106.629	/	107.141	A2	--	釜山銀行
SCBTB 3 3/8 09/19/17	600	2.841	102.500	/	102.500	A3	BBB+	暹羅商業銀行
SHNHAN 4 3/8 07/27/17	700	2.454	108.609	/	109.073	A1	A	新韓銀行
SINOPE 2 3/4 05/17/17	1000	1.967	103.510	/	103.510	Aa3	A+	中石化
SINOPE 2 3/4 05/17/17	1000	1.967	103.510	/	103.510	Aa3	A+	中石化
SINOPE 4 7/8 05/17/42	1000	4.190	111.570	/	111.570	Aa3	A+	中石化
STANLN 4 07/12/22	1250	4.005	99.969	/	100.384	A3	A-	渣打銀行
SUMIBK 1.35 07/18/15	1000	1.007	100.973	/	100.973	Aa3	A+	三井住友銀行
SUMIBK 1.8 07/18/17	1250	1.774	100.120	/	100.120	Aa3	A+	三井住友銀行
SUMIBK 3.2 07/18/22	750	3.138	100.522	/	100.522	Aa3	A+	三井住友銀行
SUNHUN 4 1/2 02/14/22	900	3.808	104.967	/	105.943	A1	A+	香港新鴻基地產
SWIPRO 4 3/8 06/18/22	500	3.673	105.733	/	105.733	A2	A-	太古地產
TINGYI 3 7/8 06/20/17	500	2.896	104.157	/	104.571	Baa1	BBB+	康師傅控股
VW 1 7/8 10/13/16	500	1.730	100.476	/	100.674	A3	A-	福斯汽車

附註

*：代表該債券為永續型債券，利率之後將有可能變動，或為可召回債券，請進一步瞭解發行條件。

%：債券交割是以含息價為基準。

境外人民幣公司債參考報價: 中資企業

發行單位 / 票面利率(%) / 到期日(年)	發行量(M)	殖利率	買價 / 賣價	Moody's	S&P	Note
ADBCH 3 01/17/14	2100	2.906	99.750 / 100.500	NR	AA-u	中國農業發展銀行
ADBCH 3.2 01/17/15	550	3.035	100.000 / 100.750	NR	AA-u	中國農業發展銀行
ADBCH 3 1/2 01/17/17	350	3.314	100.250 / 101.250	NR	AA-u	中國農業發展銀行
BCHINA 2.9 09/30/13	2800	2.664	99.750 / 100.750	--	A	中國銀行
BOCOM 2.98 03/09/14	700	3.232	99.250 / 100.000	--	A-	交通銀行
BEIENT 3 3/4 06/30/14	1450	3.819	99.500 / 100.250	--	--	北控水務
BEIENT 5 06/30/16	500	4.639	100.500 / 102.000	--	--	北控水務
BJCAPT 4 3/4 02/21/14	1150	4.485	99.750 / 101.000	--	--	首創置業
BJASST 4 7/8 12/02/13	1000	4.560	99.750 / 101.000	--	--	首長國際
BYDCOL 4 1/2 04/28/14	1000	11.513	88.750 / 90.500	--	--	比亞迪股份有限公司
CHIEAS 4 08/08/14	2500	3.864	99.750 / 100.750	--	--	中國東方航空
CGB 1 12/0	2000	1.905	98.250 / 99.500	Aa3	AA-	中國附息國債
CGB 3.3 10/27/14	500	2.287	101.750 / 102.500	Aa3	--	中國附息國債
CGB 1.8 12/01/15	2000	2.239	98.000 / 99.250	Aa3	AA-	中國附息國債
CGB 2.48 12/01/20	1000	3.154	94.500 / 95.750	Aa3	AA-	中國附息國債
CGB 1.4 08/18/16	5000	2.599	95.000 / 96.000	Aa3	AA-	中國附息國債
CGB 0.6 08/18/14	6000	2.228	96.250 / 97.500	Aa3	AA-	中國附息國債
CGB 1.94 08/18/18	3000	2.926	94.000 / 95.250	Aa3	AA-	中國附息國債
CGB 2.36 08/18/21	1000	3.148	93.250 / 94.500	Aa3	AA-	中國附息國債
CHCHTO 4 1/2 05/19/14	600	5.497	97.500 / 99.250	--	--	中國誠通發展集團
CHIPOW 3.2 12/23/15	800	5.017	94.000 / 95.000	--	--	中電國際
CHIPWR 3 3/4 04/29/14	500	5.818	96.000 / 97.500	--	--	中國電力新能源發展
CHIPWR 6 1/2 01/09/17	800	6.664	98.250 / 100.500	--	--	中國電力新能源發展
CHIWIN 6 3/8 04/04/14	750	15.578	86.250 / 88.500	--	--	中國風電集團
CHMERC 2.9 11/19/13	700	3.107	99.250 / 100.250	--	--	招商局集團(香港)
CHMERC 3 06/30/16	1600	4.172	95.250 / 96.500	--	--	招商局集團
CHMERC 2 06/30/14	1400	3.485	96.750 / 98.000	--	--	招商局集團
CITPAC 2.7 08/03/16	1000	3.875	93.250 / 98.250	--	--	中信泰富
COFCO 1.85 06/03/14	3000	4.073	95.750 / 96.750	--	--	中國糧油食品集團(香港)
CHMING 2.95 04/13/14	500	10.103	88.000 / 91.000	--	--	晨鳴紙業
CNPCCH 2.55 10/26/13	2500	2.877	99.250 / 100.000	A1	A+	中石油
CNPCCH 2.95 10/26/14	500	2.889	99.500 / 100.750	A1	A+	中石油
EXIMCH 2.65 12/02/13	4000	2.547	99.750 / 100.500	--	AA-	中國進出口銀行
EXIMCH 2.7 04/07/14	3000	2.779	99.500 / 100.250	--	AA-	中國進出口銀行
EXIMCH 2.9 04/05/15	1000	2.949	99.500 / 100.250	--	AA-	中國進出口銀行
GZRFPR 7 04/29/14	2612	9.301	95.750 / 97.250	--	--	富力地產
HAIAIR 6 09/16/14	1000	7.809	96.000 / 97.250	--	--	海南航空
HAIAIR 5 1/4 01/20/15	500	7.506	94.000 / 96.250	--	--	海南航空
INDEPS 4.65 07/21/14	1000	6.060	96.750 / 98.250	--	BB-	銀泰百貨
LONGYU 4 1/2 12/21/13	690	4.890	98.750 / 100.250	--	--	龍源電力
PCDHK 5 1/4 02/01/14	750	11.854	90.750 / 92.250	--	--	春天百貨
PINGIN 2.075 06/09/14	2000	3.460	97.250 / 98.000	--	--	平安保險
RESOPW 2.9 11/12/13	1000	3.004	99.500 / 100.250	NR	BBB-	華潤電力
RESOPW 3 3/4 11/12/15	1000	3.749	99.500 / 100.500	NR	BBB-	華潤電力
ROADKG 6 02/25/14	1300	7.620	97.000 / 98.500	Ba3	BB-	路勁基建
SBSG 3 1/8 12/01/13	1000	3.021	99.750 / 100.500	A3	A	上海寶鋼集團
SBSG 3 1/4 03/01/14	500	3.164	99.750 / 100.500	A3	A	上海寶鋼集團
SBSG 3 1/2 12/01/14	2100	3.325	100.000 / 100.750	A3	A	上海寶鋼集團
SBSG 3.675 03/01/15	900	3.465	100.000 / 101.000	A3	A	上海寶鋼集團
SBSG 4 3/8 12/01/16	500	3.608	102.500 / 103.500	A3	A	上海寶鋼集團
SBSG 4.15 03/01/17	1500	3.785	101.000 / 102.000	A3	A	上海寶鋼集團
SDBC 2.7 11/11/13	3000	2.592	99.750 / 100.500	--	AA-	國家開發銀行
SDBC 3.1 01/16/15	867	3.044	99.750 / 100.500	NR	AA-	國家開發銀行
SDBC 4.2 01/19/27	2500	4.153	100.000 / 101.000	NR	AA-	國家開發銀行
SHASHU 6 1/2 07/22/14	1500	7.792	97.000 / 98.500	--	BB-	山水水泥
SINOCH 1.8 01/18/14	3500	3.462	97.250 / 98.250	--	--	中化集團
SINOTR 3.3 10/11/14	2600	3.979	97.500 / 99.750	--	--	中國對外貿易運輸
SANYPH 7 1/2 03/28/15	800	8.761	96.500 / 97.750	--	--	海航集團(香港)
SZOCTH 3 1/2 05/25/14	1000	5.477	95.750 / 97.750	--	--	華僑城
TSLIEN 5 3/4 11/10/14	1300	5.562	99.750 / 101.000	--	--	津聯集團
ZHNGCE 2 08/04/14	900	3.826	96.250 / 97.000	--	--	中策橡膠
ZHOSHK 4 3/4 04/21/14	1250	11.038	89.750 / 91.750	--	--	中升控股

附註

* 債券交割是以含息價為基準。

境外人民幣公司債參考報價: 非中資企業

發行單位 / 票面利率(%) / 到期日(年)	發行量(M)	殖利率	買價	/	賣價	Moody's	S&P	Note
ADSEMI 4 1/4 09/20/16	500	4.727	97.000	/	99.5	--	--	日月光
AIFP 3.95 09/19/18	850	3.833	99.750	/	101.5	--	A	法國液化空氣集團
AIFP 3 09/19/16	1750	3.066	99.250	/	100.25	--	A	法國液化空氣集團
ALOPF 4 1/4 03/09/15	500	3.675	101.000	/	101.75	Baa2	BBB	阿爾斯通
AMXLMM 3 1/2 02/08/15	1000	3.019	100.750	/	101.5	A2	A-	AMERICA MOVIL
ASACEM 2.95 09/30/14	586	3.892	97.250	/	99	--	--	亞泥中國
ASIA 2.85 10/21/20	1200	2.85	99.500	/	100.5	Aaa	AAA	亞洲開發銀行
BLUSKY 6 1/2 06/20/14	600	11.176	89.750	/	95.25	--	--	香港航空
BNKEA 3.65 05/11/15	1000	3.114	100.750	/	102	--	A	東亞銀行
BPLN 1.7 09/15/14	700	2.583	97.750	/	98.75	A2	A	BP集團
BSHBOS 2 3/8 09/29/14	850	2.684	98.750	/	100	--	A	博世和西門子家用電器集團
BSHBOS 3 3/8 09/28/16	750	3.309	99.750	/	100.75	--	A	博世和西門子家用電器集團
CAT 2.9 03/16/14	1260	2.899	99.500	/	100.5	A2	A	開拓重工
CHLEAS 5 04/05/15	750	4.843	99.750	/	101	--	--	中租迪和(BVI)
CJCHEI 2 1/4 07/06/14	1100	4.518	95.000	/	97	--	--	CJ國際控股有限公司
DANGMK 2.9 10/20/14	500	3.509	98.250	/	99.25	--	--	DANGA CAPITAL BHD
EBIUH 4 7/8 03/12/15	1000	4.244	101.000	/	102	A3	--	EMIRATES NBD PJSC
F 4 7/8 03/26/15	1000	4.047	101.250	/	102.75	--	BB+	福特汽車公司
FRESHK 3.9 06/03/14	1250	5.554	96.500	/	98	--	--	遠東宏信
FRESHK 6.95 12/21/16	750	6.811	99.000	/	102	--	--	遠東宏信
GALENT 4 5/8 12/16/13	1380	4.023	100.000	/	101.5	--	--	銀河娛樂集團
GENHKS 3.95 06/30/14	1380	4.592	98.250	/	99.5	--	--	雲頂香港
GLPSP 3 3/8 05/11/16	2650	3.702	98.500	/	99.25	Baa2	--	普洛斯集團
HITCAP 3 3/4 03/22/15	500	3.646	99.750	/	100.75	--	A-	日立資本
HKCGAS 1.4 04/11/16	1000	3.09	93.750	/	94.75	A1	A+	香港中華煤氣
HPWELL 1.55 05/18/14	600	3.896	95.250	/	97	--	--	合和基建
HSBC 2 7/8 04/30/15	2000	2.533	100.500	/	101.25	Aa3	AA-	匯豐銀行
IDBI 4 1/2 11/18/14	650	4.318	99.750	/	101	Baa3	BBB-	印度工業發展銀行
ILFSIN 5 3/4 04/26/15	630	5.036	101.000	/	102.5	--	--	ITNL Offshore Pte Ltd
LGFP 9 11/14/14	1500	6.291	104.750	/	106.25	--	--	拉法基瑞安水泥
LOTTE 4 02/09/15	750	3.57	100.500	/	101.5	A3 /*-	--	樂天百貨
LXSGR 3.95 02/16/15	500	3.365	101.000	/	101.75	Baa2	BBB	英國朗盛公司
MITSCO 4 1/4 03/01/17	500	3.945	100.750	/	101.75	A2	A+	三井物產
MS 1 5/8 06/02/14	500	4.15	95.250	/	96.25	Baa1	A-	摩根士丹利
NEWFOC 3 3/4 08/17/13	200	5.617	98.250	/	98.25	--	--	新焦點
NWDEVL 2 3/4 07/14/14	1000	4.218	96.750	/	98	--	--	新創建集團
ORIX 2 03/24/14	400	3.736	97.000	/	97.75	--	A-	歐力士
ORIX 4 11/29/14	500	3.577	99.750	/	102	NR	A-	歐力士
PAHSP 6 1/2 06/02/14	600	11.385	90.500	/	94.25	--	--	太平洋恩利
RBIAN 4.55 03/23/14	750	4.465	99.750	/	100.5	A2	A	瑞弗森國際銀行集團
SINCON 4 3/4 04/14/14	1380	8.258	94.000	/	95.5	--	--	勝獅貨櫃
SOCGEN 5 04/19/15	500	4.241	101.250	/	102.5	A2	A	法國興業銀行
SOLARG 4 3/4 08/24/14	300	5.42	98.750	/	98.75	--	--	陽光能源
SUNHKC 4 04/28/14	500	7.403	94.000	/	95.5	--	--	亞洲聯合財務有限公司
TSCOLN 1 3/4 09/01/14	725	2.52	98.000	/	99	Baa1	A-	特易購
TPVTEC 4 1/4 03/21/14	500	6.121	96.500	/	98	--	--	冠捷科技
VTB 2.95 12/23/13	1000	3.339	99.000	/	100	Baa1	BBB	VTB銀行
VW 2.15 05/23/16	1500	2.824	97.000	/	98.25	A3	A-	福斯汽車
YUENFO 3.1 02/10/14	300	4.245	98.400	/	98.4	--	--	永豐餘
YUM 2 3/8 09/29/14	350	3.185	97.750	/	99	Baa3	BBB	百勝餐飲

附註

* 債券交割是以含息價為基準。

台幣公司債參考報價

名稱 / 票面利率(%) / 到期日(年)	殖利率	客戶買價	客戶賣價	發行單位 / 票面利率(%) / 到期日(年)	殖利率	百元價格	客戶賣價
98塑化2 / 1.42 / 2016/5/25	1.359	100.061	100.377				
98南亞1 / 1.88 / 2014/2/26	1.357	100.718	100.818				
98統一1A / 1.23 / 2012/12/22	1.155	100.013	100.029				
00鴻海1 / 1.47 / 2016/3/8	1.504	99.733	100.027				
00裕融1 / 1.27 / 2014/6/10	1.300	99.858	100.034				
00萬海1A / 1.65 / 2016/6/22	1.625	99.998	100.182				

外幣可轉換公司債

Ticker	轉換公司	幣別	賣價	買價	賣回日程	到期日	票面利率	現股價格	平價
KNYUTT 0 10/27/13	京元電	USD	--	--	2012/10/27	2013/10/27	0	14.70	126.33
ACERST 0 08/10/15	宏碁	USD	98.50	99.44	2013/8/10	2015/8/10	0	26.25	27.34
ACERST 0 08/10/17	宏碁	USD	99.80	100.78	2015/8/10	2017/8/10	0	26.25	26.57
ASACEM 0 01/27/16	遠東新	USD	95.84	96.70	2014/1/27	2016/1/27	0	31.65	56.58
AUOPT 0 10/13/15	友達	USD	79.43	80.05	--	2015/10/13	0	9.83	25.31
EPIST 0 01/27/16	晶電	USD	94.69	95.67	2014/1/27	2016/1/27	0	62.70	49.12
HONHAI 0 10/12/13	鴻海	USD	101.57	102.08	--	2013/10/12	0	86.10	80.47
TATUNG 0 03/25/14	大同	USD	94.79	95.45	--	2014/3/25	0	6.30	33.84
TPKHOL 0 04/20/14	F-宸鴻	USD	94.33	94.90	--	2014/4/20	0	390.50	50.41
ASACEM 0 06/07/16	亞泥	USD	100.62	101.31	2014/6/7	2016/6/7	0	35.15	78.39
TWGC 0 07/28/14	台玻	USD	93.89	94.75	--	2014/7/28	0	29.00	47.45
UNIMIC 0 05/24/16	聯電	USD	94.91	95.78	2014/5/24	2016/5/24	0	2.07	61.97
RADOPT 0 07/21/16	瑞儀光電	USD	104.03	106.09	2014/7/21	2016/7/21	0	125.50	94.63
SLACP 0 05/12/16	香格里拉(亞洲)	USD	98.00	98.67	--	2016/5/12	0	14.16	49.39
FEAST 3 5/8 03/05/15	遠東發展	HKD	99.70	100.23	--	2015/3/5	3.625	1.43	43.33
SHTGF 3.3 10/22/14	信德集團	HKD	99.82	100.41	2012/10/22	2014/10/22	3.3	2.81	39.19
XINHD 2 1/2 10/20/15	亨得利	HKD	99.05	99.51	2013/10/20	2015/10/20	2.5	2.36	47.65
LOTTES 0 07/05/16	樂天百貨	USD	95.93	96.51	2014/7/5	2016/7/5	0	319000.00	46.62
LOTTES 0 07/05/16	樂天百貨	JPY	96.03	96.69	2014/7/5	2016/7/5	0	319000.00	45.47
HYUELE 4 1/2 12/14/1	SK HYNIX INC	USD	98.94	99.78	--	2012/12/14	4.5	22850.00	51.57
STXPOC 4 1/2 11/20/1	STX PAN OCEAN CO	USD	96.65	97.36	2012/11/20	2014/11/20	4.5	4035.00	30.75
LGTELE 0 09/29/12	LG UPLUS CORP	USD	100.82	101.69	--	2012/9/29	0	7230.00	84.62
HJSHNW 4 07/20/16	韓進海運有限公司	USD	91.54	93.33	2014/7/20	2016/7/20	4	14300.00	55.10
OSIMSP 2 3/4 07/05/1	OSIM INTL LTD	SGD	98.43	99.06	2014/7/5	2016/7/5	2.75	1.35	67.55
SMCPM 2 05/05/14	SAN MIGUEL	USD	102.66	103.44	--	2014/5/5	2	111.50	101.51
CATFIN 0 08/14/14	國泰金	USD	102.60	103.18	--	2014/8/14	0	29.75	81.93

信用連結商品報價

連結標的	標的名稱	TCRI	利率	債券到期日/賣回日	付息方式	可承做本金
XS0347678079 Corp	亞泥轉遠東新世紀海外交換債(USD)		2.70%	2013/2/20	每季	最高USD 1500萬
23772	微星二	4	2.10%	2013/4/25	每季	TWD 30,000,000
29031	遠百一	4	1.60%	2014/3/3	每季	TWD 50,000,000
28851	元金一	twA+	1.75%	2013/6/17	每季	TWD 20,000,000

回購交易利率牌告

天期	USD(%)	EUR(%)	TWD(%)	CNH(%)
1Week	0.65	--	0.65	2.60
2Week	0.75	--	0.65	2.60
3Week	0.90	--	0.65	--
1 Month	1.30	1.00	0.70	2.60
2 Month	--	--	--	2.70
3 Month	1.40	--	--	2.80
6 Month	--	--	--	3.00
1 Year	--	--	--	3.20

附註

*: 代表該債券為永續型債券，利率之後將有可能變動，或為可召回債券，請進一步瞭解發行條件。

%: 債券交割是以含息價為基準。

免責聲明

本文為永豐金證券之每日債券評論。其所涵蓋之信息並非為特定投資之推薦。數據來源彭博社(Bloomberg)。永豐金證券假設數據資料皆公開並可信任之，評論為永豐金證券之觀點。本文內容僅供參考之用，並不構成與永豐金證券，或其相關機構進行任何證券或產品之交易合約。本文內容並非未經許可的法律權限內的提議或邀請，或者對瀏覽之投資人的提議或邀請。

本文的數據與觀點反映目前市場的現況以及我們至今的判斷。鑒於市場變化，我們在未經全面確認的情況下，依賴所假設公開來源的信息為準確且完整。我們的觀點及其基礎假設可能在未與事先通知的情況下而發生變化。證券資產價格變化可以用於說明的作用但並不代表真實的回報。

一些信息可能包括預期看法與新聞整理。我們的評論是基於不同的風險、不確定因素及假設，實發事件或結果或市場所實現的表現可能與預述的情況有不同。

投資涉及風險，包括本金損失的可能性。過去的表现與歷史數字並不一定代表未來的表現。本文內容不得造成任何投資建議或推薦，並且並非為針對特定的目標、市場狀況或某人的個別需要而準備。投資者應自行研究全部相關資料。

過往表現並不代表未來業績。無任何示範或保證可以展示個別策略的效能或可能獲得的實際回報。

全球據點

Hong Kong

SinoPac Securities (Asia) Ltd.
21st Floor, One Peking
1 Peking Road,
Tsim Sha Tsui, Kowloon, Hong Kong
Tel: +852-2586-8340
Toll Free : 0080-185-6674(Taiwan)
Fax: +852-2586-8300

Shanghai

SinoPac Securities (Asia) Limited
Suite 2405, Hua Xia Bank Tower,
256 South Pudong Road, Shanghai
People's Republic of China
Tel: +86-21-6886-5358
Fax: +86-21-6886-5969

London

SinoPac Securities (Europe) Ltd.
5th Floor · Habib House
42 Moorgate
London EC2R 6EL
United Kingdom,
Registered in England and Wales No. 3766464
Tel: +44-20-7614-9999
Fax: +44-20-7614-9979

Taipei

SinoPac Securities Corporation
17F · 2 Chung Ching S. Road · Sec 1
Taipei 100 ·
Taiwan
Tel: +886-2-2382-8219/2312-3866
Fax: +886-2-2382-3464

彭博頁面

SinoPac Securities Corp

www.taiwanresearch.com

Bloomberg page: SIAL