

### 全球指標公債

|              | 最新殖利率 | 前日變化(BP) |
|--------------|-------|----------|
| 美國五年公債       | 0.92  | 2.84     |
| 美國十年公債       | 2.11  | 4.35     |
| 美國三十年公債      | 3.42  | 3.29     |
| 德國五年公債       | 1.21  | (0.40)   |
| 德國十年公債       | 2.10  | (0.30)   |
| 德國三十年公債      | 2.93  | (1.30)   |
| 中國二年期公債(CNH) | 0.59  | (2.03)   |
| 中國五年期公債(CNH) | 1.26  | 0.56     |
| 中國十年期公債(CNH) | 2.33  | (3.59)   |

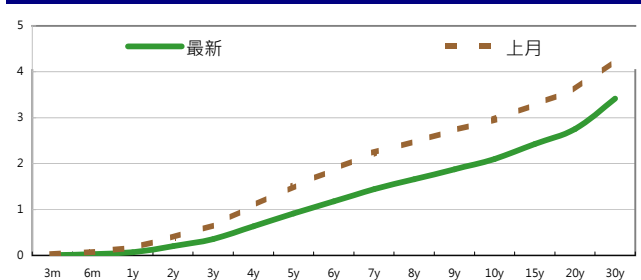
### Markit CDX & iTraxx 信用指數

|                         | 指數  | 前日變化(BP) |
|-------------------------|-----|----------|
| 全球主權 iTraxx 指數          | 297 | 8        |
| 北美投資級 CDX 指數            | 127 | 4        |
| 歐洲投資級 iTraxx 指數         | 165 | 11       |
| 日本投資級 iTraxx 指數         | 139 | 0        |
| 亞洲投資級 iTraxx 指數 (不包含日本) | 152 | 0        |

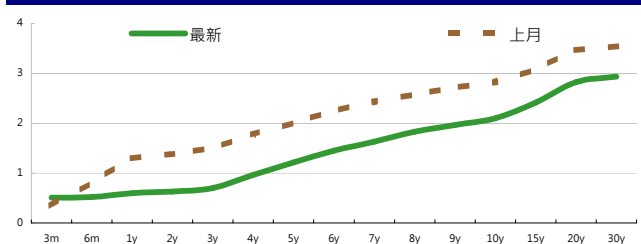
### 外匯市場 股票市場

| 外匯市場   | 價格    | 股票市場    | 指數       | 前日變化(%) |
|--------|-------|---------|----------|---------|
| 歐元兌美元  | 1.44  | 道瓊工業    | 10854.65 | 0.34 %  |
| 美元兌日圓  | 76.90 | 那斯達克    | 2345.38  | 0.15 %  |
| 美元兌人民幣 | 6.40  | S&P 500 | 1123.82  | 0.03 %  |
| 美元兌台幣  | 29.02 | 德國工業    | 5473.78  | (0.11)% |
| 歐元兌台幣  | 41.80 | 英國FTSE  | 5095.3   | 1.08 %  |
| 港幣兌台幣  | 3.72  | 法國CAC   | 3051.36  | 1.14 %  |
| 人民幣兌台幣 | 4.53  | 日經225   | 8628.13  | 0.59 %  |

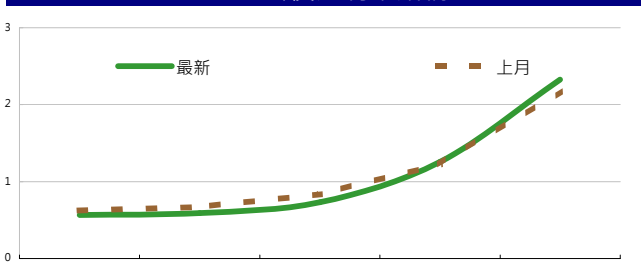
### 美國公債殖利率期間結構



### 德國公債殖利率結構



### CNH公債殖利率結構



來源: Bloomberg

## 固定收益每日評論

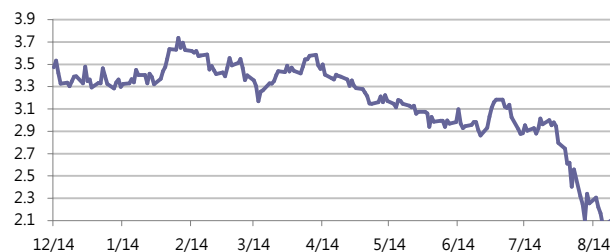
在國際主要公債殖利率方面，昨日在無重大經濟數據以及市場在等待本週五Jackson Hole 的情況下，行情是小幅上揚，終場美債五年期收在0.92%，十年期殖利率收在2.11%，三十年期殖利率收在3.42%。在歐元殖利率方面，昨日雖然歐洲區股票市場大漲，但是似乎無法消除市場上的避險情緒，德債小幅上漲殖利率下跌，終場德債五年期殖利率收在1.21%，十年期殖利率來到2.10%，三十年期殖利率來到 2.93%。

在台債殖利率方面，五年券006殖利率收在0.986%，十年券005收在1.3406%，二十年券007收在1.805%，三十年券008收在1.90%。昨日因台股台股期開盤上漲且一路走高的影響下，殖利率跌深反彈，在低檔缺乏積極性追價，因此短多反手拋出籌碼，惟整體多頭走勢仍持續，但仍需注意調節的獲利了結賣壓。短期來看，在經濟前景不佳的情況下，利率大幅走高的機會仍低，短多行情料持續，惟追多仍須謹慎，善設停損，操作上建議區間偏多操作。

在信用市場方面，昨日亞洲公司債市場依舊維持交易清淡的行情，整體來說Credit Spread 發散5~10點，由於Bench Mark昨天也是上揚的走勢，因此昨日亞洲券價格大多數是下跌的，市場大多數的人仍然是站在賣方，在市場資金狀況恢復之前市場應該仍是維持清淡的行情，另外要值得注意的，昨日高盛在內的美國金融業的五年期CDS有大幅度的彈升，北美投資級CDS也來到本年以來新高，顯示市場對於未來不確定性仍然保持警戒。在信用違約指數方面，全球主權指數收在289點，北美指數收在123點，歐洲指數收在154點，日本指數收在139點，亞洲指數收在152點。

點心債市場方面，週一點心債市場較上周清淡，CGB系列買方較為被動，沒有積極成交價格的態度。初級市場方面，Air Liquide Group預計於發行點心債，承銷商為 Bank of China, HSBC, ICBC International, 以及Standard Chartered。

### 美國十年期公債殖利率



來源: Bloomberg

每日債券小常識

**主動交易策略:**  
 一般來說，除了買進後持有至到期日外，公司債交易策略還有以下數種，分別是預策利率走勢、殖利率利差策略、殖利率曲線策略等幾種，以下將分門別類進行概述。

預策利率走勢策略是最簡單，但也相對需要對於市場有一定的看法，當覺得未來利率會下跌，便採取買進的動作，當覺得未來利率會走升的時候，便採取賣出的動作。

**殖利率利差策略:**  
 簡單來說，便是尋找兩個有相同特性，如信用評等AAA的公司債以及美國政府公債，然後觀察兩者之間的殖利率利差，由於這兩種的都是屬於相當穩定的標的，因此殖利率應該會相當接近，也就是說當殖利率利差現在是處於較為擴大的走勢時，便可以採取買近價格較低，賣出價格較高的策略，因為理論上這兩者的利差將會再次縮小。

**殖利率曲線策略:**  
 債券殖利率曲線顯示到期年限與收益率間的關係，殖利率曲線的形狀會隨著時間而有所改變。基於此，殖利率曲線策略是依據債券殖利率曲線形狀所可能產生變化的預期，而規劃某一特定投資組合，以期為該投資組合帶來最大報酬率。

每日公司介紹

|         |                 |      |         |
|---------|-----------------|------|---------|
| 公司名稱:   | 三井住友銀行          |      |         |
| 產業別:    | 金融業             |      |         |
| 信評資料:   | 展望              | 短期評等 | 長期評等    |
| Moody's | --              | P-1  | Aa2     |
| S&P     | STABLE          | A-1  | A+      |
| 違約風險:   | 5年期CDS: 167.914 |      |         |
| 獲利狀況:   |                 |      | 貨幣: JPY |
|         | 上一年度            | 最新預測 |         |
| 營收      | 2,436,011       | --   |         |
| EPS     | --              | 14   |         |

公司簡介

三井住友銀行是目前日本的三大銀行之一。成立於2001年4月1日，是由住友集團的住友銀行與三井財團的櫻花銀行合併而成，兩個銀行都已超過120年歷史。總部位於東京都千代田區有樂町，該銀行在全日本有超過五百個營業據點，目前總資產超越8,500億美元，為名列全球前十大之國際性金融集團。

近日新定價快訊

|         |             |       |            |
|---------|-------------|-------|------------|
| 發行公司:   | 台積電         | 幣別:   | TWD        |
| 發行日期:   | 2011/9      | 到期日:  | 2016年      |
| 擔保:     | 無           | 產業別:  | 電子業        |
| 票面利率:   | -           | 信用評等: | Moody's -- |
| 發行額(千): | 7,000,000   |       | S&P --     |
| 其他附註:   | 100年8月17日競標 |       | Fitch --   |
|         |             |       | TRC twAAA  |

公司簡介

台積電於民國七十六年在新竹科學園區成立，是全球第一家的專業積體電路製造服務公司。為業界的創始者與領導者，是全球規模最大的專業積體電路製造公司，提供業界最先進的製程技術及擁有專業晶圓製造服務領域最完備的元件資料庫、智財、設計工具、及設

近日新定價快訊

|         |             |       |            |
|---------|-------------|-------|------------|
| 發行公司:   | 台積電         | 幣別:   | TWD        |
| 發行日期:   | 2011/9      | 到期日:  | 2018年      |
| 擔保:     | 無           | 產業別:  | 電子業        |
| 票面利率:   | -           | 信用評等: | Moody's -- |
| 發行額(千): | 7,000,000   |       | S&P --     |
| 其他附註:   | 100年8月18日競標 |       | Fitch --   |
|         |             |       | TRC twAAA  |

公司簡介

台積電於民國七十六年在新竹科學園區成立，是全球第一家的專業積體電路製造服務公司。為業界的創始者與領導者，是全球規模最大的專業積體電路製造公司，提供業界最先進的製程技術及擁有專業晶圓製造服務領域最完備的元件資料庫、智財、設計工具、及設計流程。

近日新定價快訊

|         |             |       |            |
|---------|-------------|-------|------------|
| 發行公司:   | 台積電         | 幣別:   | TWD        |
| 發行日期:   | 2011/9      | 到期日:  | 2021年      |
| 擔保:     | 無           | 產業別:  | 電子業        |
| 票面利率:   | -           | 信用評等: | Moody's -- |
| 發行額(千): | 4,000,000   |       | S&P --     |
| 其他附註:   | 100年8月19日競標 |       | Fitch --   |
|         |             |       | TRC twAAA  |

公司簡介

台積電於民國七十六年在新竹科學園區成立，是全球第一家的專業積體電路製造服務公司。為業界的創始者與領導者，是全球規模最大的專業積體電路製造公司，提供業界最先進的製程技術及擁有專業晶圓製造服務領域最完備的元件資料庫、智財、設計工具、及設

近日新定價快訊

|         |            |       |            |
|---------|------------|-------|------------|
| 發行公司:   | 高雄市政府      | 幣別:   | TWD        |
| 發行日期:   | 2011/10/17 | 到期日:  | 2018年      |
| 擔保:     | 無          | 產業別:  | 市政債        |
| 票面利率:   | -          | 信用評等: | Moody's -- |
| 發行額(千): | 10,000,000 |       | S&P --     |
| 其他附註:   | 100年8月25競標 |       | Fitch --   |
|         |            |       | TRC twAAA  |

公司簡介

高雄市是中華民國的直轄市之一，為原有的高雄市以及高雄縣合併而來，是目前台灣面積最廣的直轄市，人口約277萬人，是南台灣的政治經濟以及交通中心。

## 外幣公司債參考報價

## 美元計價

| 發行單位 / 票面利率(%) / 到期日(年) | 殖利率   | 百元價格   | 含息價格   | 發行單位 / 票面利率(%) / 到期日(年) | 殖利率   | 百元價格   | 含息價格   |
|-------------------------|-------|--------|--------|-------------------------|-------|--------|--------|
| 花旗集團/2.8/13             | 1.236 | 103    | 103.31 | 韓亞銀行/4/16               | 3.714 | 101.61 | 102.87 |
| 三井住友銀行/1.9/14           | 1.607 | 100.97 | 101.15 | 三井住友銀行/2.9/16           | 2.574 | 101.72 | 102.00 |
| 韓亞銀行/4.5/15             | 3.038 | 106.04 | 107.49 | 大新銀行/6.625/20           | 5.572 | 107.72 | 107.99 |
| 韓國電力公司/3/15             | 2.862 | 100.80 | 101.97 | 中國銀行/5.55/20            | 5.238 | 102.28 | 102.51 |
| 韓國高速公路/4.5/15           | 2.885 | 105.88 | 107.80 | 秋明BP控股公司/7.25/20        | 5.687 | 110.85 | 111.33 |
| 匯豐銀行/3.5/15             | 2.670 | 103.19 | 103.75 | 利豐集團/5.25/20            | 4.734 | 104.27 | 105.77 |
| 馬來西亞公債/3.928/15         | 2.216 | 106.35 | 107.24 | 中國中信銀行/6.875/20         | 6.074 | 106.18 | 107.36 |
| 俄羅斯聯邦儲蓄銀行/5.499/15      | 3.907 | 106.06 | 106.80 | 渣打銀行/5.875/20           | 5.168 | 105.50 | 106.51 |
| 星展銀行/2.375/15           | 2.200 | 100.87 | 101.94 | 韓國進出口銀行/5.125/20        | 4.343 | 106.25 | 107.06 |
| 韓國電力公司/3.125/15         | 2.863 | 101.28 | 102.67 | 東亞銀行/6.125/20           | 5.598 | 104.18 | 104.86 |
| 韓國進出口銀行/3.75/16         | 3.437 | 101.71 | 103.02 | 卡達不動產管理/5/20            | 3.695 | 110.12 | 110.60 |
| 韓國外換銀行/4.875/16         | 3.217 | 107.06 | 107.63 | 俄羅斯外經銀行/6.902/20        | 5.741 | 108.40 | 109.30 |
| 印度ICICI銀行/5/16          | 4.409 | 102.65 | 103.22 | 來寶集團/6.625/20           | 6.357 | 102.61 | 102.99 |
| 韓國友利銀行/4.75/16          | 3.377 | 105.88 | 106.35 | 和記黃埔/7.45/33            | 4.907 | 135.84 | 137.75 |
| 電訊盈科/4.25/16            | 3.739 | 102.51 | 102.53 | 富邦集團/6.125/20           | 5.570 | 104.69 | 106.16 |
| 卡達電訊/7.875/19           | 4.063 | 125.66 | 127.32 | 香港新鴻基地產/4/20            | 4.023 | 100.58 | 101.85 |
| 泰國磐谷銀行/4.8/20           | 4.757 | 100.91 | 102.62 | 韓國電力公司/4.75/21          | 4.442 | 102.99 | 103.56 |
| 浦項鋼鐵/4.25/20            | 4.771 | 96.65  | 98.04  | 瑞士信貸/7.875/PERP *       | 7.873 | 100.50 | 102.12 |
| 新加坡不動產信託/4.321/15       | 2.814 | 105.27 | 106.93 | 荷蘭瑞伯銀行/8.375/PERP *     | 7.318 | 104.95 | 105.65 |
| 韓國工業銀行/3.75/16          | 3.248 | 102.70 | 104.23 | 和記黃埔/6/PERP *           | 5.769 | 102.00 | 103.97 |
| 樂天百貨/3.875/16           | 3.353 | 102.52 | 104.02 |                         |       |        |        |
| 現代汽車/3.75/16            | 3.097 | 103.29 | 104.75 |                         |       |        |        |
| 起亞汽車/3.625/16           | 3.269 | 101.92 | 102.65 |                         |       |        |        |
| 韓國國家農業合作社/3.5/17        | 3.746 | 99.09  | 99.27  |                         |       |        |        |

## 境外人民幣公司債參考報價

| 發行單位 / 票面利率(%) / 到期日(年) | 殖利率   | 百元價格    | 客戶買價    | 發行單位 / 票面利率(%) / 到期日(年) | 殖利率    | 客戶買價   | 客戶賣價    |
|-------------------------|-------|---------|---------|-------------------------|--------|--------|---------|
| AGRBK 1.4 2012          | 1.248 | 100.2   | 100.445 | GLPSP 3.375 2016        | 3.328  | 100.6  | 101.189 |
| ASIA 2.85 2020          | 2.392 | 103.75  | 104.742 | GLOBIO 7 2014           | 7.199  | 100.25 | 101.456 |
| BCHINA 2.65 2012        | 1.355 | 101.4   | 102.482 | GZRFP 7 2014            | 10.496 | 93     | 94.282  |
| BCHINA 2.9 2013         | 1.562 | 102.75  | 103.934 | HKCGAS 1.4 2016         | 1.967  | 98     | 98.025  |
| BJCAPT 4.75 2014        | 4.153 | 101.4   | 101.452 | HPWELL 2.98 2012        | 1.717  | 101.6  | 101.459 |
| BYDCOL 4.5 2014         | 6.63  | 94.85   | 96.329  | HPWELL 1.55 2014        | 2.502  | 98     | 97.925  |
| CAT 2 2012              | 1.108 | 101.125 | 101.596 | IBRD 0.95 2013          | 0.678  | 100.75 | 100.487 |
| CHCHTO 4.5 2014         | 4.616 | 99.7    | 100.921 | MPEL 3.75 2013          | 4.829  | 98.75  | 99.37   |
| CHIPWR 3.75 2014        | 4.107 | 99.1    | 100.323 | ORIX 2 2014             | 2.2    | 100    | 100.349 |
| CHIWIN 6.375 2014       | 6.245 | 100.3   | 102.815 | PCDHK 5.25 2014         | 4.864  | 101.5  | 101.235 |
| CHMERC 2.9 2013         | 2.265 | 101.375 | 102.162 | POWINV 3.2 2015         | 4.351  | 96     | 96.061  |
| CHMING 2.95 2014        | 3.753 | 98      | 99.091  | RESOUR 2.9 2013         | 2.202  | 102    | 102.342 |
| COFCO 1.85 2014         | 2.412 | 98.5    | 98.926  | RESOUR 3.75 2015        | 2.738  | 104.5  | 105.089 |
| CNHTC 2.95 2012         | 2.256 | 100.8   | 101.762 | ROADKG 6 2014           | 7.56   | 98     | 96.516  |
| DIALEA 1.65 2013        | 1.965 | 99.5    | 100.133 | SDBC 2.1 2012           | 0.763  | 101.9  | 102.349 |
| EXIMCH 1.95 2012        | 1.433 | 100.65  | 101.104 | SDBC 2.7 2013           | 1.433  | 103.25 | 103.542 |
| EXIMCH 2.65 2013        | 1.481 | 102.6   | 103.217 | SINCON 4.75 2014        | 5.469  | 99     | 99.994  |
| FRESHK 3.9 2014         | 3.707 | 100.5   | 101.398 | SINOCH 1.8 2014         | 2.402  | 99     | 98.792  |
| GALENT 4.625 2013       | 4.209 | 100.9   | 101.8   | SUNHCK 4 2014           | 4.198  | 100    | 100.826 |
| SZOCTH 3.5 2014         | 3.691 | 99.5    | 100.392 |                         |        |        |         |
| TPVTEC 4.25 2014        | 3.429 | 102     | 103.84  |                         |        |        |         |
| VTB 2.95 2013           | 3.512 | 98.75   | 99.267  |                         |        |        |         |
| VW 2.15 2016            | 1.862 | 101.3   | 101.86  |                         |        |        |         |
| YUENFO 3.1 2014         | 2.677 | 101     | 101.136 |                         |        |        |         |
| ZHOSHK 4.75 2014        | 6.944 | 94.75   | 96.403  |                         |        |        |         |

## 附註

\*: 代表該債券為永續型債券，利率之後將有可能變動，或為可召回債券，請進一步瞭解發行條件。

?: 債券交割是以含息價為基準。

## 台幣公司債參考報價

| 名稱 / 票面利率(%) / 到期日(年)      | 殖利率   | 客戶賣價     | 客戶買價   | 發行單位 / 票面利率(%) / 到期日(年) | 殖利率 | 百元價格 | 客戶賣價 |
|----------------------------|-------|----------|--------|-------------------------|-----|------|------|
| 00塑化2 / 1.81 / 2014/7/15   | 1.160 | 101.7774 | 101.89 |                         |     |      |      |
| 98塑化2 / 1.42 / 2016/5/25   | 1.520 | 99.4525  | 99.63  |                         |     |      |      |
| 98南亞1 / 1.88 / 2014/2/26   | 1.150 | 101.7413 | 101.84 |                         |     |      |      |
| 98統一1A / 1.23 / 2012/12/22 | 1.130 | 100.1031 | 100.16 |                         |     |      |      |
| 00鴻海1 / 1.47 / 2016/3/8    | 1.460 | 99.95376 | 100.13 |                         |     |      |      |
| 00裕融1 / 1.27 / 2014/6/10   | 1.300 | 99.86244 | 99.97  |                         |     |      |      |
| 00萬海1A / 1.65 / 2016/6/22  | 1.670 | 99.81415 | 100.00 |                         |     |      |      |

## 外幣可轉換公司債

| Ticker                | 轉換公司             | 幣別  | 買價     |          | 賣回日程       | 到期日        | 票面利率  | 現股價格      | 平價    |
|-----------------------|------------------|-----|--------|----------|------------|------------|-------|-----------|-------|
|                       |                  |     | 賣價     | 買價       |            |            |       |           |       |
| KNYUTT 0 10/27/13     | 京元電子             | USD | 102.50 | / 103.50 | 2012/10/27 | 2013/10/27 | 0     | 10.40     | 87.84 |
| ACERST 0 08/10/15     | 宏碁               | USD | 90.69  | / 91.82  | 2013/8/10  | 2015/8/10  | 0     | 31.30     | 33.64 |
| ACERST 0 08/10/17     | 宏碁               | USD | 88.79  | / 90.33  | 2015/8/10  | 2017/8/10  | 0     | 31.30     | 32.69 |
| ASACEM 0 01/27/16     | 遠東新世紀            | USD | 94.66  | / 95.70  | 2014/1/27  | 2016/1/27  | 0     | 39.20     | 61.72 |
| AUOPT 0 10/13/15      | 友達光電             | USD | 78.74  | / 79.50  | --         | 2015/10/13 | 0     | 12.25     | 32.54 |
| EPIST 0 01/27/16      | 晶元光電             | USD | 90.43  | / 91.93  | 2014/1/27  | 2016/1/27  | 0     | 53.60     | 42.59 |
| HONHAI 0 10/12/13     | 鴻海精密             | USD | 93.45  | / 94.38  | --         | 2013/10/12 | 0     | 67.00     | 52.51 |
| TATUNG 0 03/25/14     | 大同               | USD | 99.16  | / 100.16 | --         | 2014/3/25  | 0     | 13.20     | 73.18 |
| TPKHOL 0 04/20/14     | 宸鴻               | USD | 96.73  | / 96.73  | --         | 2014/4/20  | 0     | 605.00    | 56.50 |
| ASACEM 0 06/07/16     | 亞洲水泥             | USD | 99.74  | / 100.78 | 2014/6/7   | 2016/6/7   | 0     | 38.55     | 75.81 |
| TWGIC 0 07/28/14      | 臺灣玻璃             | USD | 95.28  | / 96.28  | --         | 2014/7/28  | 0     | 36.50     | 58.97 |
| UNIMIC 0 05/24/16     | 聯華電子             | USD | 91.13  | / 92.15  | 2014/5/24  | 2016/5/24  | 0     | 1.88      | 54.16 |
| RADOPT 0 07/21/16     | 瑞儀光電             | USD | 98.00  | / 99.00  | 2014/7/21  | 2016/7/21  | 0     | 79.20     | 56.71 |
| SLACP 0 05/12/16      | 香格里拉(亞洲)         | USD | 92.50  | / 93.50  | --         | 2016/5/12  | 0     | 17.52     | 60.12 |
| FEAST 3 5/8 03/05/15  | 遠東發展             | HKD | 97.88  | / 98.88  | 2012/3/5   | 2015/3/5   | 3.625 | 1.43      | 41.94 |
| KERPRO 0 02/22/12     | 嘉里建設             | HKD | 114.96 | / 115.76 | --         | 2012/2/22  | 0     | 32.70     | 62.11 |
| SHTGF 3.3 10/22/14    | 信德集團             | HKD | 98.03  | / 98.57  | 2012/10/22 | 2014/10/22 | 3.3   | 4.14      | 52.47 |
| YYINDU 0 11/17/11     | 裕元集團             | HKD | 111.74 | / 112.69 | --         | 2011/11/17 | 0     | 21.30     | 79.63 |
| XINHD 2 1/2 10/20/15  | 亨得利              | HKD | 103.94 | / 105.31 | 2013/10/20 | 2015/10/20 | 2.5   | 3.37      | 68.05 |
| LOTTE 0 07/05/16      | 樂天百貨             | USD | 96.95  | / 97.97  | 2014/7/5   | 2016/7/5   | 0     | 445000.00 | 68.54 |
| LOTTE 0 07/05/16      | 樂天百貨             | JPY | 97.63  | / 98.53  | 2014/7/5   | 2016/7/5   | 0     | 445000.00 | 65.44 |
| HYUELE 4 1/2 12/14/12 | 海力士半導體           | USD | 96.11  | / 96.91  | --         | 2012/12/14 | 4.5   | 15750.00  | 37.13 |
| STXPOC 4 1/2 11/20/14 | STX PAN OCEAN CO | USD | 92.73  | / 94.28  | 2012/11/20 | 2014/11/20 | 4.5   | 7370.00   | 55.90 |
| LGTELE 5 09/29/12     | LG UPLUS CORP    | USD | 103.73 | / 104.72 | 2012/3/29  | 2012/9/29  | 5     | 4680.00   | 54.12 |
| HJSHNW 4 07/20/16     | HANJIN SHIPPING  | USD | 93.89  | / 94.75  | 2014/7/20  | 2016/7/20  | 4     | 15000.00  | 49.76 |
| OSIMSP 2 3/4 07/05/16 | OSIM INTL LTD    | SGD | 91.05  | / 92.23  | 2014/7/5   | 2016/7/5   | 2.75  | 1.10      | 54.07 |
| SMCPM 2 05/05/14      | SAN MIGUEL       | USD | 106.25 | / 107.31 | --         | 2014/5/5   | 2     | 122.90    | 91.28 |

## 回購交易利率牌告

| 天期      | 美元(%) | 歐元(%) | 台幣(%) | 境外人民幣(%) |
|---------|-------|-------|-------|----------|
| 1Week   | 0.70  | 0.70  | 0.75  | 0.70     |
| 2Week   | 0.80  | 0.80  | 0.75  | 0.80     |
| 1 Month | 0.90  | 0.90  | 0.77  | 0.90     |
| 2 Month | 1.00  | 1.00  | 0.78  | 1.00     |
| 3 Month | 1.00  | 1.00  | 0.78  | 1.00     |

## 信用連結商品報價

| 標的代號  | 標的名稱 | 利率    | 到期日      | 付息方式 | 可承做本金   |
|-------|------|-------|----------|------|---------|
| 24894 | 瑞軒四  | 2.50% | 101/1/4  | 每季   | NTD 三千萬 |
| 23772 | 微星二  | 1.95% | 102/4/25 | 每季   | NTD 三千萬 |
| 49063 | 正文三  | 2.10% | 103/7/11 | 每季   | NTD 二千萬 |

附註

\*: 代表該債券為永續型債券，利率之後將有可能變動，或為可召回債券，請進一步瞭解發行條件。

%: 債券交割是以含息價為基準。

## 免責聲明

本文為永豐金證券之每日債券評論。其所涵蓋之信息並非為特定投資之推薦。數據來源彭博社(Bloomberg)。永豐金證券假設數據資料皆公開並可信任之。評論為永豐金證券之觀點。本文內容僅供參考之用，並不構成與永豐金證券，或其相關機構進行任何證券或產品之交易合約。本文內容並非未經許可的法律權限內的提議或邀請，或者對瀏覽之投資人的提議或邀請。

本文的數據與觀點反映目前市場的現況以及我們至今的判斷。鑒於市場變化，我們在未經全面確認的情況下，依賴所假設公開來源的信息為準確且完整。我們的觀點及其基礎假設可能在未與事先通知的情況下而發生變化。證券資產價格變化可以用於說明的作用但並不代表真實的回報。

一些信息可能包括預期看法與新聞整理。我們的評論是基於不同的風險、不確定因素及假設，實發事件或結果或市場所實現的表現可能與預述的情況有不同。

投資涉及風險，包括本金損失的可能性。過去的表现與歷史數字並不一定代表未來的表現。本文內容不得造成任何投資建議或推薦，並且並非為針對特定的目標、市場狀況或某人的個別需要而準備。投資者應自行研究全部相關資料。

過往表現並不代表未來業績。無任何示範或保證可以展示個別策略的效能或可能獲得的實際回報。

## 全球據點

### Hong Kong

SinoPac Securities (Asia) Ltd.  
21st Floor, One Peking  
1 Peking Road,  
Tsim Sha Tsui, Kowloon, Hong Kong  
Tel: +852- 2586-8288  
Toll Free : 0080-185-6674(Taiwan)  
Fax: +852-2586-8300

### Shanghai

SinoPac Securities (Asia) Limited  
Suite 2405, Hua Xia Bank Tower,  
256 South Pudong Road, Shanghai  
People's Republic of China  
Tel: +86-21-6886-5358  
Fax: +86-21-6886-5969

### London

SinoPac Securities (Europe) Ltd.  
5th Floor · Habib House  
42 Moorgate  
London EC2R 6EL  
United Kingdom,  
Registered in England and Wales No. 3766464  
Tel: (44 20) 7614 9999  
Fax: (44 20) 7614 9979

### Taipei

SinoPac Securities Corporation  
17F · 2 Chung Ching S. Road · Sec 1  
Taipei 100 ·  
Taiwan  
Tel: (886 2) 2382-8219/2312-3866  
Fax (886 2) 2382-3464

## 彭博頁面

SinoPac Securities Corp

[www.taiwanresearch.com](http://www.taiwanresearch.com)

Bloomberg page: SIAL