

全球指標公債

	最新殖利率	前日變化(BP)
美國五年公債	0.79%	0.01
美國十年公債	1.8%	(0.69)
美國三十年公債	2.9%	(1.92)
德國五年公債	0.49%	4.50
德國十年公債	1.56%	4.80
德國三十年公債	2.36%	4.60
中國三年期點心公債(CNH)	2.16%	(2.59)
中國五年期點心公債(CNH)	2.84%	(0.22)
中國十年期點心公債(CNH)	3.18%	(0.03)
中國十五年期點心公債(CNH)	3.52%	0.00

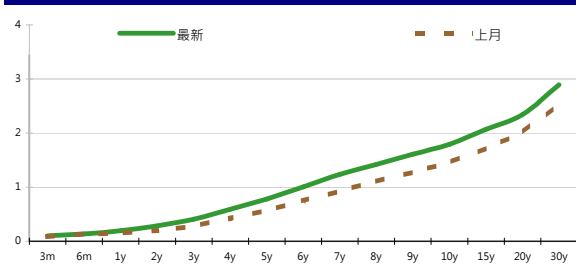
Markit CDX & iTraxx 信用指數

	指數	前日變化(BP)
全球主權 iTraxx 指數	226	(4)
北美投資級 CDX 指數	99	1
歐洲投資級 iTraxx 指數	137	(4)
日本投資級 iTraxx 指數	187	(0)
亞洲投資級 iTraxx 指數 (不包含日本)	145	(1)

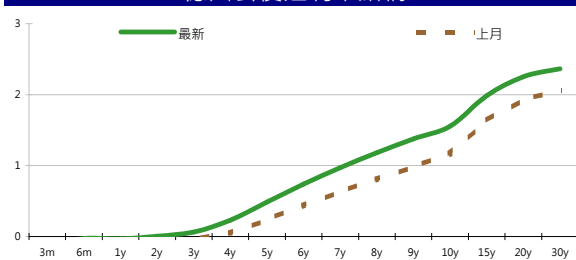
外匯市場

	價格	指數	前日變化(%)
歐元兌美元	1.25	道瓊工業	13203.58 (0.51)%
美元兌日圓	79.23	那斯達克	3067.258 (0.29)%
美元兌人民幣	6.36	S&P 500	1413.17 (0.35)%
美元兌台幣	29.94	德國工業	7089.32 0.79 %
歐元兌台幣	37.14	英國FTSE	5857.52 0.57 %
港幣兌台幣	3.86	法國CAC	3513.28 0.94 %
人民幣兌台幣	4.71	日經225	9156.92 (0.05)%

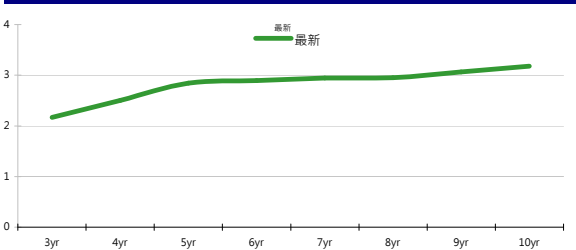
美國公債殖利率期間結構



德國公債殖利率結構



CNH公債殖利率結構



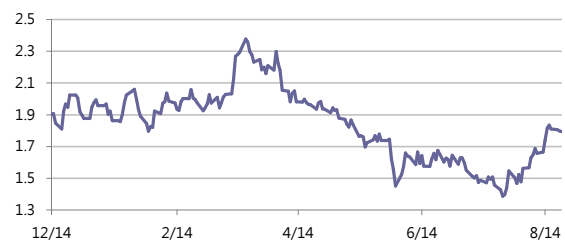
固定收益每日評論

週二美債利率連續兩天出現類似走勢，亞洲時間持平而歐洲盤走揚，利率在歐洲時間上揚主要是市場猜測ECB將著手 Bond Purchase Program，使得風險性資產上漲，美債和德債利率升高。但美國午盤後出現強勁買盤，終場美國五年期公債利率收在0.79%，十年期公債利率收在1.80%，三十年期公債利率收在2.90%。今日美國將公佈成屋銷售和FOMC Minutes。歐元區公債方面，西班牙成功標售短券，而西班牙十年期公債利率延續近期的下跌走勢，利率收低了7 bps，德債利率則走揚，終場德債五年期殖利率收在0.49%，十年期殖利率收在1.56%，三十年期殖利率收在2.36%。

昨日台債標售三十年期公債，得標利率在1.738%高於市場預期區間1.695%-1.72%，債市出現失望性賣壓，推高殖利率。最終五年券01-6期收在0.9090%上揚1.15bp，成交量9.5億；十年券01-5收在1.1901%上揚1.03bp，成交量135億。由於昨日三十年標售壽險銀行仍拿走八成左右，雖利率偏高但籌碼仍算穩定下，今天十年券01-5期區間看將在1.16%-1.21%。

週二亞洲信用市場交易量較前一天稍多，但仍屬清淡，在美債無太大變化下，Asia credit flow仍偏向買方，中國國企約tighten 2~5 bps。韓國和東南亞名字也見到一些買盤進場。昨天表現最強的是俄羅斯名字，銀行業名字上漲0.2~0.5 pts，Gazprom也上漲了0.5 pts，結束過去幾天較弱的走勢。在信用違約指數方面，全球主權指數收在226點，北美指數收在99點，歐洲指數收在137點，日本指數收在187點，亞洲指數收在145點。

美國十年期公債利率



來源: Bloomberg

每日債券小常識

問:何謂分割債券(Stripped Bond) 答:將某一特定債券的利息收入和本金的現金流分割,每一期利息與到期的本金都各自獨立成為"分割債券",可分別交易。也就是,原本的付息債券轉換成一系列的零息債券。各"分割債券"在交易時,依據零息債券訂價模式,以票面價格折現交易。投資人可依據其資金需求,風險趨避程度投資合適標的,若投資人持有完整的各期"分割債券",亦可申請組成原先的付息債券。

每日公司介紹

公司名稱: 新加坡華僑銀行

產業別: 金融業

信評資料:	展望	短期評等	長期評等
Moody's	STABLE	--	Aa1
S&P	STABLE	A-1+	AA-

重要指標:

ROE	11.687
EBITDA/Interest Expense	--
Debt/Equity	167.916
Quick Ratio	--

公司簡介

新加坡華僑銀行是新加坡歷史最為悠久的本地銀行,其歷史追溯至1912年,是亞洲目前領先的金融集團之一,也是亞洲平價最高的銀行,現有資產1830億新幣,華僑銀行提供一系列的專業金融服務來滿足顧客需求,這包括個人業務,公司業務,投資銀行業務,私人銀行以及交易銀行業務,全球資金業務,資產管理與股票經紀業務。

近日新定價快訊

發行公司: BSH Bosch und Siemens	幣別: CNH
發行日期: 2012/7/24	到期日: 26/01/2015 (2.5yr) 24/07/2017 (5yr) 25/07/2022 (10yr)
擔保: N	產業別: 家電業
票面利率: 2.9% (2.5yr) 3.8% (5yr) 4.375% (10yr)	信用評等:
發行額: 1.25 bn	Moody's --
其他附註:	S&P A
	Fitch --
	TRC --

公司簡介

Bosch家電成立於1886年,結合精密電機工程及電子科技,為世界工業技術之先驅。在1967年並與Siemens集團的家電事業組成BSH Bosch und Siemens Hausgeraete GmbH (簡稱BSH家電集團)。BSH家電集團於全球近50個國家成立分公司或代理商,行銷超過130個國家,為全球三大家電製造商之一。

近日新定價快訊

發行公司: 台電	幣別: TWD
發行日期: 2012/8/16	到期日: 2019/8/16
擔保: 無	產業別: 電廠
票面利率: 1.39%	信用評等:
發行額: 5.7bn	Moody's --
其他附註: 101年度第3期	S&P --
	Fitch --
	TRC twAAA

公司簡介

台灣電力公司為經濟部下直屬單位,且在國內的電力供應業者中,具有市場獨占之優勢。由於電力需求隨著經濟成長而增加,目前預估101年用電需求達1,995.1億度,年成長約3.4%,台電已擁有多元化發電的能力。

近日新定價快訊

發行公司: Golden Developments Holdings Ltd.	幣別: CNH
發行日期: 09/07/2012	到期日: 09/07/2014
擔保: Y	產業別: 鋼鐵業
票面利率: 4.5%	信用評等:
發行額: 275 mn	Moody's --
其他附註: Guaranteed by Yieh Phui Enterprise Co., Ltd	S&P --
	Fitch --
	TRC --

公司簡介

燁輝鋼鐵成立於1995年,可生產各式熱浸鍍鋅與烤漆鋼品,為全世界產量最大的單鍍廠,鍍鋅鋼品與烤漆鋼品最高年產量分別為2003年130.5萬公噸及43.3萬公噸。

近日新定價快訊

發行公司: 裕民航運	幣別: TWD
發行日期: 2012/8/22	到期日: 2017/8/22
擔保: 有	產業別: 航運業
票面利率: 1.32%	信用評等:
發行額: 2bn	Moody's --
其他附註:	S&P --
	Fitch --
	TRC twA+

公司簡介

裕民航運為遠東集團成員之一,主要業務包含船舶運輸、船舶買賣及船舶代理。計入8艘建造中的新船,總艘數將達37艘,總運量將達435萬噸,目前為全台最大的散裝航運公司。

外幣公司債參考報價

美元計價

發行單位 / 票面利率(%) / 到期日(年)	發行量(M)	殖利率	買價	/	賣價	Moody's	S&P	Note
C 2.8 07/16/13	330	1.487	100.000	/	101.000	--	A-	花旗集團
BEIENT 4 1/2 04/25/22	800	3.719	105.898	/	106.665	Baa1	A-	北控水務
CAPITA 3.731 03/21/18	400	2.802	104.386	/	105.128	A3	--	新加坡不動產信託
CNOOC 3 7/8 05/02/22	1500	3.102	106.420	/	106.420	Aa3	AA-	中海油
CNPCCH 2 3/4 04/19/17	650	2.087	102.920	/	102.920	A1	A+	中國石油天然氣集團公司
EIBKOR 4 01/11/17	1250	2.154	107.660	/	107.660	A1	A	韓國進出口銀行
EIBKOR 5 04/11/22	1000	3.283	114.066	/	114.066	A1	A	韓國進出口銀行
FUBON 6 1/8 11/30/20	200	4.641	109.367	/	110.779	--	BBB	富邦集團
HANABK 3 1/2 10/25/17	500	2.608	104.280	/	104.280	A1	A	韓亞銀行
HIGHWY 4 1/2 03/23/15	700	1.786	106.555	/	107.029	A1	A	韓國高速公路
HKLSF 4 1/2 06/01/22	500	3.706	105.903	/	106.988	A2	A-	香港置地
HUWHY 3 1/2 01/13/17	1000	2.164	105.319	/	105.785	A3	A-	和記黃埔
HUWHY 4 5/8 01/13/22	1500	3.620	107.614	/	108.238	A3	A-	和記黃埔
HUWHY 6 05/29/49	1000	5.723	103.515	/	104.388	Baa2	BBB	和記黃埔
INDKOR 2 3/8 07/17/17	500	2.428	99.758	/	99.758	A1	A	韓國工業銀行
KDB 3 1/2 08/22/17	1250	2.507	104.625	/	104.625	A1	A	韓國發展銀行
KEB 3 1/8 06/26/17	700	2.662	102.085	/	102.085	A2	A-	韓國外換銀行
KOREAT 3 7/8 01/20/17	350	2.418	105.795	/	106.292	--	A	韓國電信
KORELE 2 1/2 07/16/17	500	2.451	100.222	/	100.222	A1	A	韓國電力公司
KORELE 4 3/4 07/13/21	500	3.048	113.150	/	113.150	A1	A	韓國電力公司
KOROIL 4 10/27/16	1000	2.243	106.950	/	106.950	A1	A	韓國石油公司
LIFUNG 5 1/4 05/13/20	750	3.765	109.852	/	109.852	A3	A-	利豐集團
LOTTE 3 3/8 05/09/17	400	2.603	103.129	/	103.651	A3 /*-	--	樂天百貨
MALAYS 3.928 06/04/15	1250	1.633	106.000	/	106.375	A3	A-	馬來西亞公債
MALAYS 2.991 07/06/16	1200	2.043	103.375	/	103.625	A3	A-	馬來西亞公債
MIZUHO 2.55 03/17/17	1500	1.830	102.938	/	103.328	A1	A+	瑞穗銀行
NACF 3 1/2 02/08/17	500	2.530	103.800	/	104.310	A1	A	韓國國家農業合作社
NTT 1.4 07/18/17	750	1.381	100.089	/	100.089	Aa2	AA	NTT
OCBCSP 1 5/8 03/13/15	1000	1.240	100.960	/	100.960	Aa1	AA-	新加坡華僑銀行
ORIX 3 3/4 03/09/17	500	2.973	103.272	/	103.272	Baa2	A-	ORIX株式會社
POHANG 4 1/4 10/28/20	700	3.473	105.478	/	105.478	A3 /*-	A-	浦項鋼鐵
PUSAN 4 1/8 02/09/17	300	2.548	106.351	/	106.834	A2	--	釜山銀行
SCBTB 3 3/8 09/19/17	600	2.841	102.500	/	102.500	A3	BBB+	暹羅商業銀行
SHNHAN 4 3/8 07/27/17	700	2.509	108.338	/	108.819	A1	A	新韓銀行
SINOPE 2 3/4 05/17/17	1000	1.968	103.510	/	103.510	Aa3	A+	中石化
SINOPE 2 3/4 05/17/17	1000	1.968	103.510	/	103.510	Aa3	A+	中石化
SINOPE 4 7/8 05/17/42	1000	4.190	111.570	/	111.570	Aa3	A+	中石化
STANLN 4 07/12/22	1250	4.046	99.944	/	100.411	A3	A-	渣打銀行
SUMIBK 1.35 07/18/15	1000	1.008	100.973	/	100.973	Aa3	A+	三井住友銀行
SUMIBK 1.8 07/18/17	1250	1.774	100.120	/	100.120	Aa3	A+	三井住友銀行
SUMIBK 3.2 07/18/22	750	3.196	100.031	/	100.031	Aa3	A+	三井住友銀行
SUNHUN 4 1/2 02/14/22	900	3.958	103.786	/	104.698	A1	A+	香港新鴻基地產
SWIPRO 4 3/8 06/18/22	500	3.673	105.733	/	105.733	A2	A-	太古地產
TINGYI 3 7/8 06/20/17	500	2.988	103.734	/	104.158	Baa1	BBB+	康師傅控股
VW 1 7/8 10/13/16	500	1.762	100.328	/	100.565	A3	A-	福斯汽車

附註

*：代表該債券為永續型債券，利率之後將有可能變動，或為可召回債券，請進一步瞭解發行條件。

%：債券交割是以含息價為基準。

境外人民幣公司債參考報價: 中資企業

發行單位 / 票面利率(%) / 到期日(年)	發行量(M)	殖利率	買價	/	賣價	Moody's	S&P	Note
ADBCH 3 01/17/14	2100	2.814	99.750	/	100.750	NR	AA-u	中國農業發展銀行
ADBCH 3.2 01/17/15	550	3.036	100.000	/	100.750	NR	AA-u	中國農業發展銀行
ADBCH 3 1/2 01/17/17	350	3.345	100.250	/	101.000	NR	AA-u	中國農業發展銀行
BCHINA 2.9 09/30/13	2800	2.782	99.750	/	100.500	--	A	中國銀行
BOCOM 2.98 03/09/14	700	3.232	99.250	/	100.000	--	A-	交通銀行
BEIENT 3 3/4 06/30/14	1450	3.748	99.500	/	100.500	--	--	北控水務
BEIENT 5 06/30/16	500	4.604	100.750	/	102.000	--	--	北控水務
BJCAPT 4 3/4 02/21/14	1150	4.486	99.750	/	101.000	--	--	首創置業
BJASST 4 7/8 12/02/13	1000	4.561	99.750	/	101.000	--	--	首長國際
BYDCOL 4 1/2 04/28/14	1000	11.501	88.750	/	90.500	--	--	比亞迪股份有限公司
CHIEAS 4 08/08/14	2500	3.932	99.500	/	100.750	--	--	中國東方航空
CGB 1 12/0	2000	1.903	98.250	/	99.500	Aa3	AA-	中國附息國債
CGB 3.3 10/27/14	500	2.230	102.000	/	102.500	Aa3	--	中國附息國債
CGB 1.8 12/01/15	2000	2.199	98.250	/	99.250	Aa3	AA-	中國附息國債
CGB 2.48 12/01/20	1000	3.154	94.500	/	95.750	Aa3	AA-	中國附息國債
CGB 1.4 08/18/16	5000	2.598	95.000	/	96.000	Aa3	AA-	中國附息國債
CGB 0.6 08/18/14	6000	2.226	96.500	/	97.250	Aa3	AA-	中國附息國債
CGB 1.94 08/18/18	3000	2.926	94.000	/	95.250	Aa3	AA-	中國附息國債
CGB 2.36 08/18/21	1000	3.148	93.250	/	94.500	Aa3	AA-	中國附息國債
CHCHTO 4 1/2 05/19/14	600	5.495	97.500	/	99.250	--	--	中國誠通發展集團
CHIPOW 3.2 12/23/15	800	5.016	94.000	/	95.000	--	--	中電國際
CHIPWR 3 3/4 04/29/14	500	5.815	96.000	/	97.500	--	--	中國電力新能源發展
CHIPWR 6 1/2 01/09/17	800	6.664	98.250	/	100.500	--	--	中國電力新能源發展
CHIWIN 6 3/8 04/04/14	750	15.862	85.750	/	88.250	--	--	中國風電集團
CHMERC 2.9 11/19/13	700	3.106	99.250	/	100.250	--	--	招商局集團(香港)
CHMERC 3 06/30/16	1600	4.208	95.000	/	96.500	--	--	招商局集團
CHMERC 2 06/30/14	1400	3.483	96.750	/	98.000	--	--	招商局集團
CITPAC 2.7 08/03/16	1000	3.874	93.500	/	98.000	--	--	中信泰富
COFCO 1.85 06/03/14	3000	3.918	96.000	/	97.000	--	--	中國糧油食品集團(香港)
CHMING 2.95 04/13/14	500	10.091	88.000	/	91.000	--	--	晨鳴紙業
CNPCCH 2.55 10/26/13	2500	2.876	99.250	/	100.000	A1	A+	中石油
CNPCCH 2.95 10/26/14	500	2.889	99.500	/	100.750	A1	A+	中石油
EXIMCH 2.65 12/02/13	4000	2.547	99.750	/	100.500	--	AA-	中國進出口銀行
EXIMCH 2.7 04/07/14	3000	2.699	99.500	/	100.500	--	AA-	中國進出口銀行
EXIMCH 2.9 04/05/15	1000	2.899	99.500	/	100.500	--	AA-	中國進出口銀行
GZRFPR 7 04/29/14	2612	9.467	95.500	/	97.000	--	--	富力地產
HAIAIR 6 09/16/14	1000	7.806	96.000	/	97.250	--	--	海南航空
HAIAIR 5 1/4 01/20/15	500	7.504	94.000	/	96.250	--	--	海南航空
INDEPS 4.65 07/21/14	1000	6.130	96.500	/	98.250	--	BB-	銀泰百貨
LONGYU 4 1/2 12/21/13	690	4.890	98.750	/	100.250	--	--	龍源電力
PCDHK 5 1/4 02/01/14	750	11.739	90.750	/	92.500	--	--	春天百貨
PINGIN 2.075 06/09/14	2000	3.384	97.250	/	98.250	--	--	平安保險
RESOPW 2.9 11/12/13	1000	3.004	99.500	/	100.250	NR	BBB-	華潤電力
RESOPW 3 3/4 11/12/15	1000	3.624	99.750	/	101.000	NR	BBB-	華潤電力
ROADKG 6 02/25/14	1300	7.892	96.500	/	98.250	Ba3	BB-	路勁基建
SBSG 3 1/8 12/01/13	1000	3.021	99.750	/	100.500	A3	A	上海寶鋼集團
SBSG 3 1/4 03/01/14	500	3.165	99.750	/	100.500	A3	A	上海寶鋼集團
SBSG 3 1/2 12/01/14	2100	3.325	100.000	/	100.750	A3	A	上海寶鋼集團
SBSG 3.675 03/01/15	900	3.465	100.000	/	101.000	A3	A	上海寶鋼集團
SBSG 4 3/8 12/01/16	500	3.609	102.500	/	103.500	A3	A	上海寶鋼集團
SBSG 4.15 03/01/17	1500	3.815	100.750	/	102.000	A3	A	上海寶鋼集團
SDBC 2.7 11/11/13	3000	2.592	99.750	/	100.500	--	AA-	國家開發銀行
SDBC 3.1 01/16/15	867	3.044	99.750	/	100.500	NR	AA-	國家開發銀行
SDBC 4.2 01/19/27	2500	4.153	100.000	/	101.000	NR	AA-	國家開發銀行
SHASHU 6 1/2 07/22/14	1500	7.791	97.000	/	98.500	--	BB-	山水水泥
SINOCH 1.8 01/18/14	3500	3.459	97.250	/	98.250	--	--	中化集團
SINOTR 3.3 10/11/14	2600	3.978	99.500	/	99.750	--	--	中國對外貿易運輸
SANYPH 7 1/2 03/28/15	800	8.760	96.500	/	97.750	--	--	海航集團(香港)
SZOCTH 3 1/2 05/25/14	1000	5.474	95.750	/	97.750	--	--	華僑城
TSLIEN 5 3/4 11/10/14	1300	5.562	99.750	/	101.000	--	--	津聯集團
ZHNGCE 2 08/04/14	900	3.824	96.250	/	97.000	--	--	中策橡膠
ZHOSHK 4 3/4 04/21/14	1250	11.209	89.250	/	91.750	--	--	中升控股

附註

* 債券交割是以含息價為基準。

境外人民幣公司債參考報價: 非中資企業

發行單位 / 票面利率(%) / 到期日(年)	發行量(M)	殖利率	買價	/	賣價	Moody's	S&P	Note
ADSEMI 4 1/4 09/20/16	500	4.727	97.000	/	99.5	--	--	日月光
AIFP 3.95 09/19/18	850	3.833	99.750	/	101.5	--	A	法國液化空氣集團
AIFP 3 09/19/16	1750	3.066	99.250	/	100.25	--	A	法國液化空氣集團
ALOPF 4 1/4 03/09/15	500	3.624	101.000	/	102	Baa2	BBB	阿爾斯通
AMXLMM 3 1/2 02/08/15	1000	2.967	100.750	/	101.75	A2	A-	AMERICA MOVIL
ASACEM 2.95 09/30/14	586	3.89	97.250	/	99	--	--	亞泥中國
ASIA 2.85 10/21/20	1200	2.85	99.500	/	100.5	Aaa	AAA	亞洲開發銀行
BLUSKY 6 1/2 06/20/14	600	11.169	89.750	/	95.25	--	--	香港航空
BNKEA 3.65 05/11/15	1000	3.066	100.750	/	102.25	--	A	東亞銀行
BPLN 1.7 09/15/14	700	2.646	97.500	/	98.75	A2	A	BP集團
BSHBOS 2 3/8 09/29/14	850	2.622	99.000	/	100	--	A	博世和西門子家用電器集團
BSHBOS 3 3/8 09/28/16	750	3.341	99.500	/	100.75	--	A	博世和西門子家用電器集團
CAT 2.9 03/16/14	1260	2.817	99.750	/	100.5	A2	A	開拓重工
CHLEAS 5 04/05/15	750	4.843	99.750	/	101	--	--	中租迪和(BVI)
CJCHEI 2 1/4 07/06/14	1100	4.514	95.000	/	97	--	--	CJ國際控股有限公司
DANGMK 2.9 10/20/14	500	3.447	98.500	/	99.25	--	--	DANGA CAPITAL BHD
EBIUH 4 7/8 03/12/15	1000	4.193	101.000	/	102.25	A3	--	EMIRATES NBD PJSC
F 4 7/8 03/26/15	1000	4.048	101.250	/	102.75	--	BB+	福特汽車公司
FRESHK 3.9 06/03/14	1250	5.551	96.500	/	98	--	--	遠東宏信
FRESHK 6.95 12/21/16	750	6.811	99.000	/	102	--	--	遠東宏信
GALENT 4 5/8 12/16/13	1380	4.025	100.000	/	101.5	--	--	銀河娛樂集團
GENHKS 3.95 06/30/14	1380	4.519	98.250	/	99.75	--	--	雲頂香港
GLPSP 3 3/8 05/11/16	2650	3.665	98.500	/	99.5	Baa2	--	普洛斯集團
HITCAP 3 3/4 03/22/15	500	3.544	100.000	/	101	--	A-	日立資本
HKCGAS 1.4 04/11/16	1000	3.051	94.000	/	94.75	A1	A+	香港中華煤氣
HPWELL 1.55 05/18/14	600	3.814	95.500	/	97	--	--	合和基建
HSBC 2 7/8 04/30/15	2000	2.389	100.750	/	101.75	Aa3	AA-	匯豐銀行
IDBI 4 1/2 11/18/14	650	4.259	100.000	/	101	Baa3	BBB-	印度工業發展銀行
ILFSIN 5 3/4 04/26/15	630	4.887	101.000	/	103.25	--	--	ITNL Offshore Pte Ltd
LGFP 9 11/14/14	1500	6.176	105.000	/	106.5	--	--	拉法基瑞安水泥
LOTTE 4 02/09/15	750	3.464	100.750	/	101.75	A3 /*-	--	樂天百貨
LXSGR 3.95 02/16/15	500	2.791	101.000	/	104.5	Baa2	BBB	英國朗盛公司
MITSCO 4 1/4 03/01/17	500	3.945	100.750	/	101.75	A2	A+	三井物產
MS 1 5/8 06/02/14	500	4.07	95.500	/	96.25	Baa1	A-	摩根士丹利
NEWFOC 3 3/4 08/17/13	200	5.612	98.250	/	98.25	--	--	新焦點
NWDEVL 2 3/4 07/14/14	1000	4.287	96.750	/	97.75	--	--	新創建集團
ORIX 2 03/24/14	400	3.733	97.000	/	97.75	--	A-	歐力士
ORIX 4 11/29/14	500	3.52	99.750	/	102.25	NR	A-	歐力士
PAHSP 6 1/2 06/02/14	600	11.209	91.250	/	94	--	--	太平洋恩利
RBIIV 4.55 03/23/14	750	4.465	99.750	/	100.5	A2	A	瑞弗森國際銀行集團
SINCON 4 3/4 04/14/14	1380	8.338	93.750	/	95.5	--	--	勝獅貨櫃
SOCGEN 5 04/19/15	500	4.241	101.250	/	102.5	A2	A	法國興業銀行
SOLARG 4 3/4 08/24/14	300	5.419	98.750	/	98.75	--	--	陽光能源
SUNHKC 4 04/28/14	500	7.397	94.000	/	95.5	--	--	亞洲聯合財務有限公司
TSCOLN 1 3/4 09/01/14	725	2.519	98.000	/	99	Baa1	A-	特易購
TPVTEC 4 1/4 03/21/14	500	6.118	96.500	/	98	--	--	冠捷科技
VTB 2.95 12/23/13	1000	3.338	99.000	/	100	Baa1	BBB	VTB銀行
VW 2.15 05/23/16	1500	2.787	97.250	/	98.25	A3	A-	福斯汽車
YUENFO 3.1 02/10/14	300	4.243	98.400	/	98.4	--	--	永豐餘
YUM 2 3/8 09/29/14	350	2.871	98.500	/	99.5	Baa3	BBB	百勝餐飲

附註

* 債券交割是以含息價為基準。

台幣公司債參考報價

名稱 / 票面利率(%) / 到期日(年)	殖利率	客戶買價	客戶賣價	發行單位 / 票面利率(%) / 到期日(年)	殖利率	百元價格	客戶賣價
98塑化2 / 1.42 / 2016/5/25	1.359	100.061	100.378				
98南亞1 / 1.88 / 2014/2/26	1.356	100.724	100.825				
98統一1A / 1.23 / 2012/12/22	1.155	100.013	100.030				
00鴻海1 / 1.47 / 2016/3/8	1.504	99.732	100.027				
00裕融1 / 1.27 / 2014/6/10	1.300	99.858	100.034				
00萬海1A / 1.65 / 2016/6/22	1.625	99.998	100.182				

外幣可轉換公司債

Ticker	轉換公司	幣別	賣價	/	買價	賣回日程	到期日	票面利率	現股價格	平價
KNYUTT 0 10/27/13	京元電	USD	--	/	--	2012/10/27	2013/10/27	0	14.55	125.04
ACERST 0 08/10/15	宏碁	USD	98.51	/	99.47	2013/8/10	2015/8/10	0	26.10	27.18
ACERST 0 08/10/17	宏碁	USD	99.63	/	100.60	2015/8/10	2017/8/10	0	26.10	26.42
ASACEM 0 01/27/16	遠東新	USD	95.95	/	96.87	2014/1/27	2016/1/27	0	34.17	53.64
AUOPT 0 10/13/15	友達	USD	79.33	/	80.16	--	2015/10/13	0	9.41	24.23
EPIST 0 01/27/16	晶電	USD	94.50	/	95.47	2014/1/27	2016/1/27	0	62.10	48.65
HONHAI 0 10/12/13	鴻海	USD	101.52	/	102.03	--	2013/10/12	0	85.90	80.29
TATUNG 0 03/25/14	大同	USD	94.61	/	95.39	--	2014/3/25	0	6.32	33.95
TPKHOL 0 04/20/14	F-宸鴻	USD	94.15	/	94.58	--	2014/4/20	0	391.00	50.48
ASACEM 0 06/07/16	亞泥	USD	100.62	/	101.30	2014/6/7	2016/6/7	0	35.20	78.51
TWGC 0 07/28/14	台玻	USD	93.86	/	94.72	--	2014/7/28	0	29.00	47.45
UNIMIC 0 05/24/16	聯電	USD	94.89	/	95.78	2014/5/24	2016/5/24	0	2.07	61.97
RADOPT 0 07/21/16	瑞儀光電	USD	104.23	/	106.24	2014/7/21	2016/7/21	0	126.00	95.01
SLACP 0 05/12/16	香格里拉(亞洲)	USD	97.98	/	98.66	--	2016/5/12	0	14.00	48.83
FEAST 3 5/8 03/05/15	遠東發展	HKD	99.68	/	100.20	--	2015/3/5	3.625	1.44	43.64
SHTGF 3.3 10/22/14	信德集團	HKD	99.98	/	100.38	2012/10/22	2014/10/22	3.3	2.83	39.47
XINHD 2 1/2 10/20/15	亨得利	HKD	98.83	/	99.50	2013/10/20	2015/10/20	2.5	2.15	43.41
LOTTES 0 07/05/16	樂天百貨	USD	95.88	/	96.47	2014/7/5	2016/7/5	0	321500.00	47.16
LOTTES 0 07/05/16	樂天百貨	JPY	96.06	/	96.75	2014/7/5	2016/7/5	0	321500.00	46.39
HYUELE 4 1/2 12/14/1	SK HYNIX INC	USD	99.20	/	99.95	--	2012/12/14	4.5	23100.00	52.19
STXPOC 4 1/2 11/20/1	STX PAN OCEAN CO	USD	96.66	/	97.38	2012/11/20	2014/11/20	4.5	4080.00	30.80
LGTELE 0 09/29/12	LG UPLUS CORP	USD	101.26	/	101.99	--	2012/9/29	0	7190.00	83.72
HJSHNW 4 07/20/16	韓進海運有限公司	USD	91.64	/	93.59	2014/7/20	2016/7/20	4	14650.00	56.20
OSIMSP 2 3/4 07/05/1	OSIM INTL LTD	SGD	98.43	/	99.16	2014/7/5	2016/7/5	2.75	1.37	68.81
SMCPM 2 05/05/14	SAN MIGUEL	USD	102.70	/	103.59	--	2014/5/5	2	--	102.16
CATFIN 0 08/14/14	國泰金	USD	102.59	/	103.21	--	2014/8/14	0	29.70	81.79

信用連結商品報價

連結標的	標的名稱	TCRI	利率	債券到期日/賣回日	付息方式	可承做本金
XS0347678079 Corp	亞泥轉遠東新世紀海外交換債(USD)		2.70%	2013/2/20	每季	最高USD 1500萬
23772	微星二	4	2.10%	2013/4/25	每季	TWD 30,000,000
29031	遠百一	4	1.60%	2014/3/3	每季	TWD 50,000,000
28851	元金一	twA+	1.75%	2013/6/17	每季	TWD 20,000,000

回購交易利率牌告

天期	USD(%)	EUR(%)	TWD(%)	CNH(%)
1Week	0.65	--	0.65	2.60
2Week	0.75	--	0.65	2.60
3Week	0.90	--	0.65	--
1 Month	1.30	1.00	0.70	2.60
2 Month	--	--	--	2.70
3 Month	1.40	--	--	2.80
6 Month	--	--	--	3.00
1 Year	--	--	--	3.20

附註

*: 代表該債券為永續型債券，利率之後將有可能變動，或為可召回債券，請進一步瞭解發行條件。

%: 債券交割是以含息價為基準。

免責聲明

本文為永豐金證券之每日債券評論。其所涵蓋之信息並非為特定投資之推薦。數據來源彭博社(Bloomberg)。永豐金證券假設數據資料皆公開並可信任之，評論為永豐金證券之觀點。本文內容僅供參考之用，並不構成與永豐金證券，或其相關機構進行任何證券或產品之交易合約。本文內容並非未經許可的法律權限內的提議或邀請，或者對瀏覽之投資人的提議或邀請。

本文的數據與觀點反映目前市場的現況以及我們至今的判斷。鑒於市場變化，我們在未經全面確認的情況下，依賴所假設公開來源的信息為準確且完整。我們的觀點及其基礎假設可能在未與事先通知的情況下而發生變化。證券資產價格變化可以用於說明的作用但並不代表真實的回報。

一些信息可能包括預期看法與新聞整理。我們的評論是基於不同的風險、不確定因素及假設，實發事件或結果或市場所實現的表現可能與預述的情況有不同。

投資涉及風險，包括本金損失的可能性。過去的表现與歷史數字並不一定代表未來的表現。本文內容不得造成任何投資建議或推薦，並且並非為針對特定的目標、市場狀況或某人的個別需要而準備。投資者應自行研究全部相關資料。

過往表現並不代表未來業績。無任何示範或保證可以展示個別策略的效能或可能獲得的實際回報。

全球據點

Hong Kong

SinoPac Securities (Asia) Ltd.
21st Floor, One Peking
1 Peking Road,
Tsim Sha Tsui, Kowloon, Hong Kong
Tel: +852-2586-8340
Toll Free : 0080-185-6674(Taiwan)
Fax: +852-2586-8300

Shanghai

SinoPac Securities (Asia) Limited
Suite 2405, Hua Xia Bank Tower,
256 South Pudong Road, Shanghai
People's Republic of China
Tel: +86-21-6886-5358
Fax: +86-21-6886-5969

London

SinoPac Securities (Europe) Ltd.
5th Floor · Habib House
42 Moorgate
London EC2R 6EL
United Kingdom,
Registered in England and Wales No. 3766464
Tel: +44-20-7614-9999
Fax: +44-20-7614-9979

Taipei

SinoPac Securities Corporation
17F · 2 Chung Ching S. Road · Sec 1
Taipei 100 ·
Taiwan
Tel: +886-2-2382-8219/2312-3866
Fax: +886-2-2382-3464

彭博頁面

SinoPac Securities Corp

www.taiwanresearch.com

Bloomberg page: SIAL