

### 全球指標公債

	最新殖利率	前日變化(BP)
美國五年公債	0.79%	(0.80)
美國十年公債	1.81%	(0.52)
美國三十年公債	2.92%	(1.20)
德國五年公債	0.44%	1.80
德國十年公債	1.51%	1.30
德國三十年公債	2.32%	1.40
中國三年期點心公債(CNH)	2.16%	0.36
中國五年期點心公債(CNH)	2.81%	(3.48)
中國十年期點心公債(CNH)	3.17%	0.53
中國十五年期點心公債(CNH)	3.51%	0.23

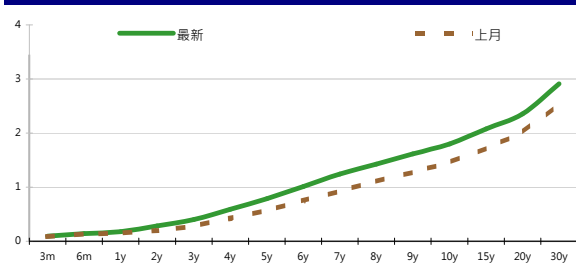
### Markit CDX & iTraxx 信用指數

	指數	前日變化(BP)
全球主權 iTraxx 指數	230	(9)
北美投資級 CDX 指數	98	(2)
歐洲投資級 iTraxx 指數	141	(4)
日本投資級 iTraxx 指數	187	1
亞洲投資級 iTraxx 指數 (不包含日本)	146	(13)

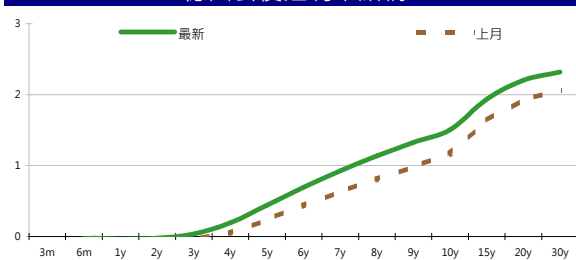
### 外匯市場

	價格	指數	前日變化(%)
歐元兌美元	1.24	道瓊工業	13271.64 (0.03)%
美元兌日圓	79.35	那斯達克	3076.211 (0.01)%
美元兌人民幣	6.36	S&P 500	1418.13 0.00%
美元兌台幣	30.00	德國工業	7033.68 (0.10)%
歐元兌台幣	37.07	英國FTSE	5824.37 (0.48)%
港幣兌台幣	3.87	法國CAC	3480.58 (0.22)%
人民幣兌台幣	4.72	日經225	9162.5 0.09%

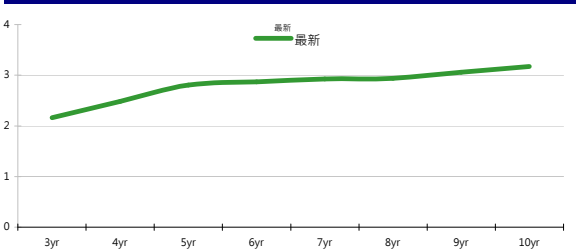
### 美國公債殖利率期間結構



### 德國公債殖利率結構



### CNH公債殖利率結構



## 固定收益每日評論

週一美債利率在亞洲時間無變化，進入歐洲盤後出現賣盤，將美債十年期利率拉高4bps，德債十年利率也一度上揚8bps。但美國開盤後陸續有買盤進場，加上德國央行抨擊ECB提出無上限購買歐元區財政困難國家公債的計畫，美債十年期利率走低，終場美國五年期公債利率收在0.79%，十年期公債利率收在1.81%，三十年期公債利率收在2.92%。歐元區公債方面，西班牙十年期公債利率下跌16bps，德債利率則小幅收高，但歐元區對於希臘、西班牙和義大利等國的解決方案仍有高度不確定性，終場德債五年期殖利率收在0.44%，十年期殖利率收在1.51%，三十年期殖利率收在2.32%。

昨日台債繼續呈現量縮震盪走勢，5Y券01-6在籌碼結構優勢下持續走低0.7BP，收盤報0.898%，預料在9/3新10年券登場前預料台灣公債市場仍將呈現狹幅盤整走勢。今日要標售30年券01-8，預估得標利率在1.7%附近，今日主流十年券01-5區間看1.16%-1.2%。

周一亞洲信用市場交易相當清淡，東南亞國家休假是主因。買盤集中在中國國企，北控、中海油和中石油，約tighten 5bps，其他中國名字則小幅tighten。韓國、新加坡和馬來西亞名字無變化，價格隨著公債變動。在信用違約指數方面，全球主權指數收在230點，北美指數收在98點，歐洲指數收在141點，日本指數收在187點，亞洲指數收在146點。

### 美國十年期公債利率



來源: Bloomberg

**每日債券小常識**

問：什麼是Eurobond?就是歐元債券嘛?  
 答：Eurobond指的是非以債券發行以及銷售國的貨幣計價的國際債券。這個名稱的由來是因為當初是在英國發行的，跟歐元這個貨幣沒有關係。譬如說，醫家英國公司在美國發行以日圓計價的債券，為Euroyen Bond，屬於Eurobond的一種。

問：何謂零息債券?  
 答：零息債券是不支付利息的。這種債券在發行時以低於票面價值發行。到期時將按票面價值買回債券。它的好處是在到期日前發行人不用付到任何利息，就只在償還日時支付票面價值。發行機構可避免定期付息所產生的資金週轉問題。以台灣來說，票面價值高於發行價值的部分被視為利息收入，所以仍需繳交所得稅。

問：高收益債券跟垃圾債券有什麼不同?  
 答：它們是一樣的東西，只是叫高收益債券比較好聽而已。此類發行者都有較高的信用風險，所以需要較高的利率來吸引投資者。定義以信評公司為準。標準普爾公司(S&P)評為BBB以上(含)為投資級，以下則為投機等級，也就是垃圾級。穆迪投資服務公司(Moody's)評為Baa以上(含)為投資級，以下則為投機等級。要記得投資高收益債券通常有較好的回報，不過同時也伴隨著較高的風險。

**每日公司介紹**

公司名稱: NTT  
 產業別: 通訊業

信評資料:	展望	短期評等	長期評等
Moody's	STABLE	P-1	Aa2
S&P	STABLE	A-1+	AA

重要指標:

ROE	5.882
EBITDA/Interest Expense	55.732
Debt/Equity	54.626
Quick Ratio	1.021

**公司簡介**  
 NTT是日本最大的電信公司，旗下包含了七大重要日本電信公司，如NTT Docomo, NTT Data Corp, NTT Communication, NTT 東日本，以及NTT 西日本等公司所組成。

**近日新定價快訊**

發行公司: BSH Bosch und Siemens      幣別: CNH

發行日期: 2012/7/24      到期日: 26/01/2015 (2.5yr)  
 24/07/2017 (5yr)  
 25/07/2022 (10yr)

擔保: N      產業別: 家電業

信用評等:	
Moody's	--
S&P	A
Fitch	--
TRC	--

票面利率: 2.9% (2.5yr) 3.8% (5yr) 4.375% (10yr)  
 發行額: 1.25 bn  
 其他附註:

**公司簡介**  
 Bosch家電成立於1886年，結合精密電機工程及電子科技，為世界工業技術之先驅。在1967年並與Siemens集團的家電事業組成BSH Bosch und Siemens Hausgeraete GmbH (簡稱BSH家電集團)。BSH家電集團於全球近50個國家成立分公司或代理商，行銷超過130個國家，為全球三大家電製造商之一。

**近日新定價快訊**

發行公司: Golden Developments Holdings Ltd.      幣別: CNH

發行日期: 09/07/2012      到期日: 09/07/2014

擔保: Y      產業別: 鋼鐵業

信用評等:	
Moody's	--
S&P	--
Fitch	--
TRC	--

票面利率: 4.5%  
 發行額: 275 mn  
 其他附註: Guaranteed by Yieh Phui Enterprise Co., Ltd

**公司簡介**  
 燁輝鋼鐵成立於1995年，可生產各式熱浸鍍鋅與烤漆鋼品，為全世界產量最大的單鍍廠。鍍鋅鋼品與烤漆鋼品最高年產量分別為2003年130.5萬公噸及43.3萬公噸。

**近日新定價快訊**

發行公司: 台電      幣別: TWD

發行日期: 2012/8/16      到期日: 2019/8/16

擔保: 無      產業別: 電廠

信用評等:	
Moody's	--
S&P	--
Fitch	--
TRC	twAAA

票面利率: 1.39%  
 發行額: 5.7bn  
 其他附註: 101年度第3期

**公司簡介**  
 台灣電力公司為經濟部下直屬單位，且在國內的電力供應業者中，具有市場獨占之優勢。由於電力需求隨著經濟成長而增加，目前預估101年用電需求達1,995.1億度，年成長約3.4%，台電已擁有多元化發電的能力。

**近日新定價快訊**

發行公司: 裕民航運      幣別: TWD

發行日期: 2012/8/22      到期日: 2017/8/22

擔保: 有      產業別: 航運業

信用評等:	
Moody's	--
S&P	--
Fitch	--
TRC	twA+

票面利率: 1.32%  
 發行額: 2bn  
 其他附註:

**公司簡介**  
 裕民航運為遠東集團成員之一，主要業務包含船舶運輸、船舶買賣及船舶代理。計入8艘建造中的新船，總艘數將達37艘，總運量將達435萬噸，目前為全台最大的散裝航運公司。

## 外幣公司債參考報價

美元計價

發行單位 / 票面利率(%) / 到期日(年)	發行量(M)	殖利率	買價	/	賣價	Moody's	S&P	Note
C 2.8 07/16/13	330	1.502	100.000	/	101.000	--	A-	花旗集團
BEIENT 4 1/2 04/25/22	800	3.765	105.457	/	106.357	Baa1	A-	北控水務
CAPITA 3.731 03/21/18	400	2.832	104.234	/	104.974	A3	--	新加坡不動產信託
CNOOC 3 7/8 05/02/22	1500	3.102	106.420	/	106.420	Aa3	AA-	中海油
CNPCCH 2 3/4 04/19/17	650	2.088	102.920	/	102.920	A1	A+	中國石油天然氣集團公司
EIBKOR 4 01/11/17	1250	2.166	107.624	/	107.624	A1	A	韓國進出口銀行
EIBKOR 5 04/11/22	1000	3.374	113.267	/	113.267	A1	A	韓國進出口銀行
FUBON 6 1/8 11/30/20	200	4.656	109.244	/	110.712	--	BBB	富邦集團
HANABK 3 1/2 10/25/17	500	2.609	104.280	/	104.280	A1	A	韓亞銀行
HIGHWY 4 1/2 03/23/15	700	1.808	106.531	/	106.983	A1	A	韓國高速公路
HKLSF 4 1/2 06/01/22	500	3.758	105.496	/	106.529	A2	A-	香港置地
HUWHY 3 1/2 01/13/17	1000	2.178	105.257	/	105.740	A3	A-	和記黃埔
HUWHY 4 5/8 01/13/22	1500	3.654	107.326	/	107.987	A3	A-	和記黃埔
HUWHY 6 05/29/49	1000	5.723	103.523	/	104.373	Baa2	BBB	和記黃埔
INDKOR 2 3/8 07/17/17	500	2.427	99.758	/	99.758	A1	A	韓國工業銀行
KDB 3 1/2 08/22/17	1250	2.632	104.039	/	104.039	A1	A	韓國發展銀行
KEB 3 1/8 06/26/17	700	2.662	102.085	/	102.085	A2	A-	韓國外換銀行
KOREAT 3 7/8 01/20/17	350	2.449	105.670	/	106.170	--	A	韓國電信
KORELE 2 1/2 07/16/17	500	2.466	100.153	/	100.153	A1	A	韓國電力公司
KORELE 4 3/4 07/13/21	500	3.049	113.150	/	113.150	A1	A	韓國電力公司
KOROIL 4 10/27/16	1000	2.200	107.142	/	107.142	A1	A	韓國石油公司
LIFUNG 5 1/4 05/13/20	750	3.781	109.750	/	109.750	A3	A-	利豐集團
LOTTE 3 3/8 05/09/17	400	2.616	103.069	/	103.611	A3 /*-	--	樂天百貨
MALAYS 3.928 06/04/15	1250	1.545	106.285	/	106.623	A3	A-	馬來西亞公債
MALAYS 2.991 07/06/16	1200	2.059	103.159	/	103.731	A3	A-	馬來西亞公債
MIZUHO 2.55 03/17/17	1500	1.832	102.935	/	103.324	A1	A+	瑞穗銀行
NACF 3 1/2 02/08/17	500	2.549	103.741	/	104.224	A1	A	韓國國家農業合作社
NTT 1.4 07/18/17	750	1.364	100.169	/	100.169	Aa2	AA	NTT
OCBCSP 1 5/8 03/13/15	1000	1.242	100.960	/	100.960	Aa1	AA-	新加坡華僑銀行
ORIX 3 3/4 03/09/17	500	3.089	102.779	/	102.779	Baa2	A-	ORIX株式會社
POHANG 4 1/4 10/28/20	700	3.474	105.478	/	105.478	A3 /*-	A-	浦項鋼鐵
PUSAN 4 1/8 02/09/17	300	2.557	106.333	/	106.803	A2	--	釜山銀行
SCBTB 3 3/8 09/19/17	600	2.842	102.500	/	102.500	A3	BBB+	暹羅商業銀行
SHNHAN 4 3/8 07/27/17	700	2.549	108.166	/	108.634	A1	A	新韓銀行
SINOPE 2 3/4 05/17/17	1000	1.969	103.510	/	103.510	Aa3	A+	中石化
SINOPE 2 3/4 05/17/17	1000	1.969	103.510	/	103.510	Aa3	A+	中石化
SINOPE 4 7/8 05/17/42	1000	4.190	111.570	/	111.570	Aa3	A+	中石化
STANLN 4 07/12/22	1250	4.036	99.998	/	100.523	A3	A-	渣打銀行
SUMIBK 1.35 07/18/15	1000	1.009	100.973	/	100.973	Aa3	A+	三井住友銀行
SUMIBK 1.8 07/18/17	1250	1.774	100.120	/	100.120	Aa3	A+	三井住友銀行
SUMIBK 3.2 07/18/22	750	3.269	99.418	/	99.418	Aa3	A+	三井住友銀行
SUNHUN 4 1/2 02/14/22	900	3.976	103.653	/	104.547	A1	A+	香港新鴻基地產
SWIPRO 4 3/8 06/18/22	500	3.674	105.733	/	105.733	A2	A-	太古地產
TINGYI 3 7/8 06/20/17	500	3.006	103.673	/	104.071	Baa1	BBB+	康師傅控股
VW 1 7/8 10/13/16	500	1.754	100.377	/	100.587	A3	A-	福斯汽車

## 附註

\*：代表該債券為永續型債券，利率之後將有可能變動，或為可召回債券，請進一步瞭解發行條件。

%：債券交割是以含息價為基準。

## 境外人民幣公司債參考報價: 中資企業

發行單位 / 票面利率(%) / 到期日(年)	發行量(M)	殖利率	買價	/	賣價	Moody's	S&P	Note
ADBCH 3 01/17/14	2100	2.907	99.750	/	100.500	NR	AA-u	中國農業發展銀行
ADBCH 3.2 01/17/15	550	3.036	100.000	/	100.750	NR	AA-u	中國農業發展銀行
ADBCH 3 1/2 01/17/17	350	3.346	100.250	/	101.000	NR	AA-u	中國農業發展銀行
BCHINA 2.9 09/30/13	2800	2.782	99.750	/	100.500	--	A	中國銀行
BOCOM 2.98 03/09/14	700	3.147	99.250	/	100.250	--	A-	交通銀行
BEIENT 3 3/4 06/30/14	1450	3.748	99.500	/	100.500	--	--	北控水務
BEIENT 5 06/30/16	500	4.534	101.000	/	102.250	--	--	北控水務
BJCAPT 4 3/4 02/21/14	1150	4.575	99.250	/	101.250	--	--	首創置業
BJASST 4 7/8 12/02/13	1000	4.563	99.750	/	101.000	--	--	首長國際
BYDCOL 4 1/2 04/28/14	1000	11.467	88.750	/	90.500	--	--	比亞迪股份有限公司
CHIEAS 4 08/08/14	2500	3.932	99.500	/	100.750	--	--	中國東方航空
CGB 1 12/0	2000	1.897	98.250	/	99.500	Aa3	AA-	中國附息國債
CGB 3.3 10/27/14	500	2.059	102.250	/	103.000	Aa3	--	中國附息國債
CGB 1.8 12/01/15	2000	2.198	98.250	/	99.250	Aa3	AA-	中國附息國債
CGB 2.48 12/01/20	1000	3.118	94.750	/	96.000	Aa3	AA-	中國附息國債
CGB 1.4 08/18/16	5000	2.596	95.000	/	96.000	Aa3	AA-	中國附息國債
CGB 0.6 08/18/14	6000	2.087	96.750	/	97.500	Aa3	AA-	中國附息國債
CGB 1.94 08/18/18	3000	2.924	94.000	/	95.250	Aa3	AA-	中國附息國債
CGB 2.36 08/18/21	1000	3.148	93.250	/	94.500	Aa3	AA-	中國附息國債
CHCHTO 4 1/2 05/19/14	600	5.568	97.250	/	99.250	--	--	中國誠通發展集團
CHIPOW 3.2 12/23/15	800	5.054	93.750	/	95.000	--	--	中電國際
CHIPWR 3 3/4 04/29/14	500	6.048	95.750	/	97.000	--	--	中國電力新能源發展
CHIPWR 6 1/2 01/09/17	800	6.664	98.250	/	100.500	--	--	中國電力新能源發展
CHIWIN 6 3/8 04/04/14	750	16.114	85.500	/	87.750	--	--	中國風電集團
CHMERC 2.9 11/19/13	700	3.105	99.250	/	100.250	--	--	招商局集團(香港)
CHMERC 3 06/30/16	1600	4.169	95.250	/	96.500	--	--	招商局集團
CHMERC 2 06/30/14	1400	3.405	97.000	/	98.000	--	--	招商局集團
CITPAC 2.7 08/03/16	1000	3.872	94.000	/	97.500	--	--	中信泰富
COFCO 1.85 06/03/14	3000	3.984	96.000	/	96.750	--	--	中國糧油食品集團(香港)
CHMING 2.95 04/13/14	500	9.965	88.250	/	91.000	--	--	晨鳴紙業
CNPCCH 2.55 10/26/13	2500	2.874	99.250	/	100.000	A1	A+	中石油
CNPCCH 2.95 10/26/14	500	2.949	99.500	/	100.500	A1	A+	中石油
EXIMCH 2.65 12/02/13	4000	2.749	99.500	/	100.250	--	AA-	中國進出口銀行
EXIMCH 2.7 04/07/14	3000	2.778	99.500	/	100.250	--	AA-	中國進出口銀行
EXIMCH 2.9 04/05/15	1000	2.899	99.500	/	100.500	--	AA-	中國進出口銀行
GZRFPR 7 04/29/14	2612	9.203	96.000	/	97.250	--	--	富力地產
HAIAIR 6 09/16/14	1000	7.799	96.000	/	97.250	--	--	海南航空
HAIAIR 5 1/4 01/20/15	500	7.497	94.000	/	96.250	--	--	海南航空
INDEPS 4.65 07/21/14	1000	6.050	96.750	/	98.250	--	BB-	銀泰百貨
LONGYU 4 1/2 12/21/13	690	4.691	99.250	/	100.250	--	--	龍源電力
PCDHK 5 1/4 02/01/14	750	11.909	90.500	/	92.250	--	--	春天百貨
PINGIN 2.075 06/09/14	2000	3.526	97.000	/	98.000	--	--	平安保險
RESOPW 2.9 11/12/13	1000	3.108	99.250	/	100.250	NR	BBB-	華潤電力
RESOPW 3 3/4 11/12/15	1000	3.624	99.750	/	101.000	NR	BBB-	華潤電力
ROADKG 6 02/25/14	1300	7.790	96.750	/	98.250	Ba3	BB-	路勁基建
SBSG 3 1/8 12/01/13	1000	2.921	99.750	/	100.750	A3	A	上海寶鋼集團
SBSG 3 1/4 03/01/14	500	3.080	99.750	/	100.750	A3	A	上海寶鋼集團
SBSG 3 1/2 12/01/14	2100	3.326	100.000	/	100.750	A3	A	上海寶鋼集團
SBSG 3.675 03/01/15	900	3.466	100.000	/	101.000	A3	A	上海寶鋼集團
SBSG 4 3/8 12/01/16	500	3.610	102.500	/	103.500	A3	A	上海寶鋼集團
SBSG 4.15 03/01/17	1500	3.786	101.000	/	102.000	A3	A	上海寶鋼集團
SDBC 2.7 11/11/13	3000	2.698	99.750	/	100.250	--	AA-	國家開發銀行
SDBC 3.1 01/16/15	867	2.936	100.000	/	100.750	NR	AA-	國家開發銀行
SDBC 4.2 01/19/27	2500	4.153	100.000	/	101.000	NR	AA-	國家開發銀行
SHASHU 6 1/2 07/22/14	1500	7.786	97.000	/	98.500	--	BB-	山水水泥
SINOCH 1.8 01/18/14	3500	3.450	97.250	/	98.250	--	--	中化集團
SINOTR 3.3 10/11/14	2600	3.976	97.500	/	99.750	--	--	中國對外貿易運輸
SANYPH 7 1/2 03/28/15	800	8.756	96.500	/	97.750	--	--	海航集團(香港)
SZOCTH 3 1/2 05/25/14	1000	6.010	94.750	/	97.000	--	--	華僑城
TSLIEN 5 3/4 11/10/14	1300	5.745	99.250	/	100.750	--	--	津聯集團
ZHNGCE 2 08/04/14	900	3.816	96.250	/	97.000	--	--	中策橡膠
ZHOSHK 4 3/4 04/21/14	1250	10.987	89.750	/	91.750	--	--	中升控股

附註

\* 債券交割是以含息價為基準。

## 境外人民幣公司債參考報價: 非中資企業

發行單位 / 票面利率(%) / 到期日(年)	發行量(M)	殖利率	買價	/	賣價	Moody's	S&P	Note
ADSEMI 4 1/4 09/20/16	500	4.761	97.000	/	99.25	--	--	日月光
AIFP 3.95 09/19/18	850	3.787	100.250	/	101.5	--	A	法國液化空氣集團
AIFP 3 09/19/16	1750	3.032	99.500	/	100.25	--	A	法國液化空氣集團
ALOPF 4 1/4 03/09/15	500	3.781	100.750	/	101.5	Baa2	BBB	阿爾斯通
AMXLMM 3 1/2 02/08/15	1000	2.812	101.000	/	102.25	A2	A-	AMERICA MOVIL
ASACEM 2.95 09/30/14	586	3.887	97.250	/	99	--	--	亞泥中國
ASIA 2.85 10/21/20	1200	2.832	99.500	/	100.75	Aaa	AAA	亞洲開發銀行
BLUSKY 6 1/2 06/20/14	600	8.84	95.000	/	97.25	--	--	香港航空
BNKEA 3.65 05/11/15	1000	3.164	100.750	/	101.75	--	A	東亞銀行
BPLN 1.7 09/15/14	700	2.641	97.500	/	98.75	A2	A	BP集團
BSHBOS 2 3/8 09/29/14	850	2.621	99.000	/	100	--	A	博世和西門子家用電器集團
BSHBOS 3 3/8 09/28/16	750	3.342	99.500	/	100.75	--	A	博世和西門子家用電器集團
CAT 2.9 03/16/14	1260	2.817	99.750	/	100.5	A2	A	開拓重工
CHLEAS 5 04/05/15	750	4.844	99.750	/	101	--	--	中租迪和(BVI)
CJCHEI 2 1/4 07/06/14	1100	4.216	95.750	/	97.25	--	--	CJ國際控股有限公司
DANGMK 2.9 10/20/14	500	3.445	98.250	/	99.5	--	--	DANGA CAPITAL BHD
EBIUH 4 7/8 03/12/15	1000	4.143	101.250	/	102.25	A3	--	EMIRATES NBD PJSC
F 4 7/8 03/26/15	1000	4.001	101.500	/	102.75	--	BB+	福特汽車公司
FRESHK 3.9 06/03/14	1250	5.544	96.500	/	98	--	--	遠東宏信
FRESHK 6.95 12/21/16	750	6.811	99.000	/	102	--	--	遠東宏信
GALENT 4 5/8 12/16/13	1380	4.127	100.000	/	101.25	--	--	銀河娛樂集團
GENHKS 3.95 06/30/14	1380	4.517	98.000	/	100	--	--	雲頂香港
GLPSP 3 3/8 05/11/16	2650	3.628	98.500	/	99.75	Baa2	--	普洛斯集團
HITCAP 3 3/4 03/22/15	500	3.595	99.750	/	101	--	A-	日立資本
HKCGAS 1.4 04/11/16	1000	3.009	94.000	/	95	A1	A+	香港中華煤氣
HPWELL 1.55 05/18/14	600	3.958	95.000	/	97	--	--	合和基建
HSBC 2 7/8 04/30/15	2000	2.535	100.500	/	101.25	Aa3	AA-	匯豐銀行
IDBI 4 1/2 11/18/14	650	4.676	99.000	/	100.25	Baa3	BBB-	印度工業發展銀行
ILFSIN 5 3/4 04/26/15	630	5.189	101.000	/	101.75	--	--	ITNL Offshore Pte Ltd
LGFP 9 11/14/14	1500	6.244	105.000	/	106.25	--	--	拉法基瑞安水泥
LOTTE 4 02/09/15	750	3.466	100.750	/	101.75	A3 /*-	--	樂天百貨
LXSGR 3.95 02/16/15	500	3.315	101.000	/	102	Baa2	BBB	英國朗盛公司
MITSCO 4 1/4 03/01/17	500	3.885	101.000	/	102	A2	A+	三井物產
MS 1 5/8 06/02/14	500	4.135	95.250	/	96.25	Baa1	A-	摩根士丹利
NEWFOC 3 3/4 08/17/13	200	5.597	98.250	/	98.25	--	--	新焦點
NWDEVL 2 3/4 07/14/14	1000	4.352	96.500	/	97.75	--	--	新創建集團
ORIX 2 03/24/14	400	3.808	96.750	/	97.75	--	A-	歐力士
ORIX 4 11/29/14	500	3.984	99.500	/	100.5	NR	A-	歐力士
PAHSP 6 1/2 06/02/14	600	10.359	92.750	/	95	--	--	太平洋恩利
RBIAV 4.55 03/23/14	750	4.465	99.750	/	100.5	A2	A	瑞弗森國際銀行集團
SINCON 4 3/4 04/14/14	1380	8.321	93.750	/	95.5	--	--	勝獅貨櫃
SOCGEN 5 04/19/15	500	4.293	101.250	/	102.25	A2	A	法國興業銀行
SOLARG 4 3/4 08/24/14	300	5.417	98.750	/	98.75	--	--	陽光能源
SUNHKC 4 04/28/14	500	7.381	94.000	/	95.5	--	--	亞洲聯合財務有限公司
TSCOLN 1 3/4 09/01/14	725	2.515	98.000	/	99	Baa1	A-	特易購
TPVTEC 4 1/4 03/21/14	500	5.936	96.500	/	98.5	--	--	冠捷科技
VTB 2.95 12/23/13	1000	3.529	98.750	/	99.75	Baa1	BBB	VTB銀行
VW 2.15 05/23/16	1500	2.786	97.250	/	98.25	A3	A-	福斯汽車
YUENFO 3.1 02/10/14	300	4.236	98.400	/	98.4	--	--	永豐餘
YUM 2 3/8 09/29/14	350	3.118	98.000	/	99	Baa3	BBB	百勝餐飲

附註

\* 債券交割是以含息價為基準。

## 台幣公司債參考報價

名稱 / 票面利率(%) / 到期日(年)	殖利率	客戶買價	客戶賣價	發行單位 / 票面利率(%) / 到期日(年)	殖利率	百元價格	客戶賣價
98塑化2 / 1.42 / 2016/5/25	1.359	100.061	100.378				
98南亞1 / 1.88 / 2014/2/26	1.355	100.726	100.827				
98統一1A / 1.23 / 2012/12/22	1.155	100.013	100.030				
00鴻海1 / 1.47 / 2016/3/8	1.504	99.732	100.027				
00裕融1 / 1.27 / 2014/6/10	1.300	99.858	100.034				
00萬海1A / 1.65 / 2016/6/22	1.625	99.998	100.182				

## 外幣可轉換公司債

Ticker	轉換公司	幣別	賣價	/	買價	賣回日程	到期日	票面利率	現股價格	平價
KNYUTT 0 10/27/13	京元電	USD	--	/	--	2012/10/27	2013/10/27	0	14.40	123.61
ACERST 0 08/10/15	宏碁	USD	98.57	/	99.54	2013/8/10	2015/8/10	0	26.80	27.88
ACERST 0 08/10/17	宏碁	USD	99.71	/	100.73	2015/8/10	2017/8/10	0	26.80	27.09
ASACEM 0 01/27/16	遠東新	USD	95.75	/	96.66	2014/1/27	2016/1/27	0	34.70	57.20
AUOPT 0 10/13/15	友達	USD	79.33	/	80.14	--	2015/10/13	0	9.01	23.17
EPIST 0 01/27/16	晶電	USD	94.34	/	95.29	2014/1/27	2016/1/27	0	61.30	47.97
HONHAI 0 10/12/13	鴻海	USD	100.73	/	101.15	--	2013/10/12	0	84.80	79.16
TATUNG 0 03/25/14	大同	USD	94.34	/	95.28	--	2014/3/25	0	6.27	33.64
TPKHOL 0 04/20/14	F-宸鴻	USD	94.24	/	94.95	--	2014/4/20	0	391.50	50.48
ASACEM 0 06/07/16	亞泥	USD	100.85	/	101.72	2014/6/7	2016/6/7	0	37.86	72.59
TWGIC 0 07/28/14	台玻	USD	93.56	/	94.53	--	2014/7/28	0	28.25	46.17
UNIMIC 0 05/24/16	聯電	USD	95.02	/	95.86	2014/5/24	2016/5/24	0	2.08	62.27
RADOPT 0 07/21/16	瑞儀光電	USD	102.96	/	104.30	2014/7/21	2016/7/21	0	123.50	93.01
SLACP 0 05/12/16	香格里拉(亞洲)	USD	97.86	/	98.55	--	2016/5/12	0	14.08	49.11
FEAST 3 5/8 03/05/15	遠東發展	HKD	99.66	/	100.19	--	2015/3/5	3.625	1.43	43.33
SHTGF 3.3 10/22/14	信德集團	HKD	100.00	/	100.40	2012/10/22	2014/10/22	3.3	2.81	39.19
XINHD 2 1/2 10/20/15	亨得利	HKD	98.62	/	99.21	2013/10/20	2015/10/20	2.5	2.11	42.61
LOTTES 0 07/05/16	樂天百貨	USD	95.83	/	96.33	2014/7/5	2016/7/5	0	318500.00	46.83
LOTTES 0 07/05/16	樂天百貨	JPY	96.05	/	96.76	2014/7/5	2016/7/5	0	318500.00	46.14
HYUELE 4 1/2 12/14/1	SK HYNIX INC	USD	99.51	/	99.64	--	2012/12/14	4.5	22550.00	51.02
STXPOC 4 1/2 11/20/1	STX PAN OCEAN CO	USD	96.51	/	97.36	2012/11/20	2014/11/20	4.5	4080.00	31.00
LGTELE 0 09/29/12	LG UPLUS CORP	USD	100.84	/	101.86	--	2012/9/29	0	7450.00	86.55
HJSHNW 4 07/20/16	韓進海運有限公司	USD	91.60	/	94.03	2014/7/20	2016/7/20	4	14900.00	57.51
OSIMSP 2 3/4 07/05/1	OSIM INTL LTD	SGD	98.17	/	98.90	2014/7/5	2016/7/5	2.75	--	66.30
SMCPM 2 05/05/14	SAN MIGUEL	USD	102.46	/	103.33	--	2014/5/5	2	--	101.62
CATFIN 0 08/14/14	國泰金	USD	102.29	/	102.92	--	2014/8/14	0	29.25	80.47

## 信用連結商品報價

連結標的	標的名稱	TCRI	利率	債券到期日/賣回日	付息方式	可承做本金
XS0347678079 Corp	亞泥轉遠東新世紀海外交換債(USD)		2.70%	2013/2/20	每季	最高USD 1500萬
23772	微星二	4	2.10%	2013/4/25	每季	TWD 30,000,000
29031	遠百一	4	1.60%	2014/3/3	每季	TWD 50,000,000
28851	元金一	twA+	1.75%	2013/6/17	每季	TWD 20,000,000

## 回購交易利率牌告

天期	USD(%)	EUR(%)	TWD(%)	CNH(%)
1Week	0.65	--	0.65	2.60
2Week	0.75	--	0.65	2.60
3Week	0.90	--	0.65	--
1 Month	1.30	1.00	0.70	2.60
2 Month	--	--	--	2.70
3 Month	1.40	--	--	2.80
6 Month	--	--	--	3.00
1 Year	--	--	--	3.20

## 附註

\*: 代表該債券為永續型債券，利率之後將有可能變動，或為可召回債券，請進一步瞭解發行條件。

%: 債券交割是以含息價為基準。



**免責聲明**

本文為永豐金證券之每日債券評論。其所涵蓋之信息並非為特定投資之推薦。數據來源彭博社(Bloomberg)。永豐金證券假設數據資料皆公開並可信任之，評論為永豐金證券之觀點。本文內容僅供參考之用，並不構成與永豐金證券，或其相關機構進行任何證券或產品之交易合約。本文內容並非未經許可的法律權限內的提議或邀請，或者對瀏覽之投資人的提議或邀請。

本文的數據與觀點反映目前市場的現況以及我們至今的判斷。鑒於市場變化，我們在未經全面確認的情況下，依賴所假設公開來源的信息為準確且完整。我們的觀點及其基礎假設可能在未與事先通知的情況下而發生變化。證券資產價格變化可以用於說明的作用但並不代表真實的回報。

一些信息可能包括預期看法與新聞整理。我們的評論是基於不同的風險、不確定因素及假設，實發事件或結果或市場所實現的表現可能與預述的情況有不同。

投資涉及風險，包括本金損失的可能性。過去的表现與歷史數字並不一定代表未來的表現。本文內容不得造成任何投資建議或推薦，並且並非為針對特定的目標、市場狀況或某人的個別需要而準備。投資者應自行研究全部相關資料。

過往表現並不代表未來業績。無任何示範或保證可以展示個別策略的效能或可能獲得的實際回報。

**全球據點****Hong Kong**

SinoPac Securities (Asia) Ltd.  
21st Floor, One Peking  
1 Peking Road,  
Tsim Sha Tsui, Kowloon, Hong Kong  
Tel: +852-2586-8340  
Toll Free : 0080-185-6674(Taiwan)  
Fax: +852-2586-8300

**Shanghai**

SinoPac Securities (Asia) Limited  
Suite 2405, Hua Xia Bank Tower,  
256 South Pudong Road, Shanghai  
People's Republic of China  
Tel: +86-21-6886-5358  
Fax: +86-21-6886-5969

**London**

SinoPac Securities (Europe) Ltd.  
5th Floor · Habib House  
42 Moorgate  
London EC2R 6EL  
United Kingdom,  
Registered in England and Wales No. 3766464  
Tel: +44-20-7614-9999  
Fax: +44-20-7614-9979

**Taipei**

SinoPac Securities Corporation  
17F · 2 Chung Ching S. Road · Sec 1  
Taipei 100 ·  
Taiwan  
Tel: +886-2-2382-8219/2312-3866  
Fax: +886-2-2382-3464

**彭博頁面**

SinoPac Securities Corp

[www.taiwanresearch.com](http://www.taiwanresearch.com)

Bloomberg page: SIAL