

全球指標公債

	最新殖利率	前日變化(BP)
美國五年公債	0.91	(1.63)
美國十年公債	2.17	(5.44)
美國三十年公債	3.56	(10.38)
德國五年公債	1.27	(12.00)
德國十年公債	2.20	(12.10)
德國三十年公債	3.09	(11.50)
中國二年期公債(CNH)	0.58	(0.03)
中國五年期公債(CNH)	1.27	0.09
中國十年期公債(CNH)	2.35	(0.01)

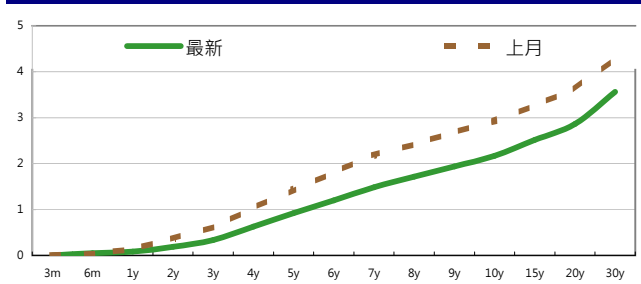
Markit CDX & iTraxx 信用指數

	指數	前日變化(BP)
全球主權 iTraxx 指數	276	(1)
北美投資級 CDX 指數	109	(3)
歐洲投資級 iTraxx 指數	142	(1)
日本投資級 iTraxx 指數	134	1
亞洲投資級 iTraxx 指數 (不包含日本)	146	(2)

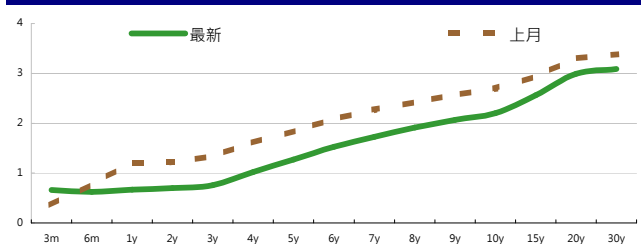
外匯市場 股票市場

外匯市場	價格	股票市場	指數	前日變化(%)
歐元兌美元	1.44	道瓊工業	11410.21	0.04 %
美元兌日圓	76.64	那斯達克	2511.48	(0.47)%
美元兌人民幣	6.39	S&P 500	1193.89	0.09 %
美元兌台幣	28.96	德國工業	5948.94	(0.77)%
歐元兌台幣	41.61	英國FTSE	5331.6	(0.49)%
港幣兌台幣	3.71	法國CAC	3254.34	0.73 %
人民幣兌台幣	4.53	日經225	9057.26	(0.47)%

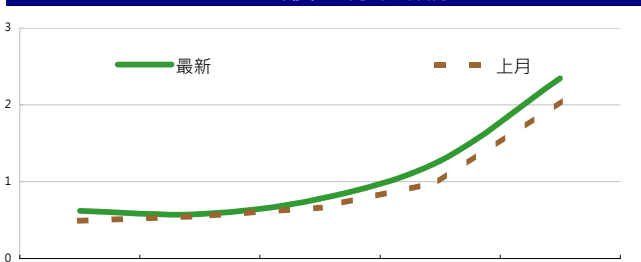
美國公債利率期間結構



德國公債殖利率結構



CNH公債殖利率結構



來源: Bloomberg

固定收益每日評論

在國際主要公債利率方面，美債在擔憂長期經濟發展的情況下持續走高，並且呈現長天期上漲較多的趨平走勢，五年期殖利率收在0.91%，十年期殖利率收在2.17%，三十年期殖利率收在3.56%。在歐元殖利率方面，昨日歐洲央行官員談話表示歐元區經濟狀況出現了顯著的惡化，加上市場期待的歐元債券落空，讓市場對於未來不確定性提高，增加了德債需求，讓德債大幅上漲，殖利率下跌，終場德債五年期殖利率收在1.27%，十年期殖利率來到2.2%，三十年期殖利率來到3.09%。

在台債利率方面，五年券006殖利率收在1.079%，十年券005收在1.4222%，二十年券007收在1.83%，三十年券008收在1.97%。昨日台債短多出場，在本日30年券標售前先行獲利了結，其中以10年券彈幅較大，各期券均震盪走高，朝前次跳空缺口邁進，惟本日有30年券008標售，預估區間為1.95%~2%之間，市場仍觀望終端買盤認同價位，因此估計在標售結果出爐後，多空雙方將交戰激烈，而經濟前景不佳，使得利率要大幅走高的機會仍低，短多行情料持續，惟追多仍須謹慎，善設停損，操作上建議區間偏多操作。

在信用市場方面，昨日在亞洲時間市場仍然是比較安靜的狀況，交易以新發行具流動性的券種為主，市場仍在等待新的方向出現，但是bid offer已較之前有所收斂，到了歐洲盤時，Risk On 模式突然打開，一些新興市場的公司債都有買進買盤出現，特別是一些石油以及天然氣的name 都有不錯的表現，但在未來仍有一些 Headline Risk 存在的情況下，操作仍是以高評等的債券為標的較好。在信用違約指數方面，全球主權指數收在276點，北美指數收在109點，歐洲指數收在142點，日本指數收在134點，亞洲指數收在146點。

點心債市場方面，週三中國國債順利標售結果分別為3y 0.6%，5y 1.4%，7y 1.94%，10y 2.36%，其中3y及10y由於分別適合長短天期的投資者需求，因此得標結果皆位於區間下緣，而5y及7y則略為市場預估區間上緣，次級市場方面，國債的報價於中午左右便開始十分活躍，首先是10y tkn 100.5 (2.3%)，接著是7y gvn 100 (1.94%)以及 5y gvn 100.1(1.38%)，收盤3y 100/100.25, 5y 100/100.35, 7y 99.85/100.35, 10y 100.5/101。

美國十年期公債利率



來源: Bloomberg

每日債券小常識

問：我看永豐金證發行一檔人民幣債券指數，請問這是什麼東西？
 答：在HSBC和花旗陸續發行離岸人民幣債券指數之後，永豐金證券(亞洲)也推出永豐金點心債指數，這指數將由44檔固定利率，存續期間一年以上，流通面額五億人民幣以上的債券組成，將以2011年5月31日為基準日，起始值為100，提供離岸人民幣債券績效評估的另一種指標，讓投資人能夠更佳方便追蹤人民幣投資組合的總收益。

問：請問我可以在哪邊取得這個指數的資訊？

答：您可以透過香港金管局CMU網站報價 (<http://www.cmu.org.hk>)，以及彭博資訊網的 SSALCNHB Index <GO> 的方式查詢，或者可以到永豐金證 (亞洲) 的報價系統 SIAL<GO> 得到最新報價，此報價將會在美個交易日六點整進行更新。

問：請問這個服務是收費的嗎？

答：不像其他公司要求收費，本服務是完全免費！

每日公司介紹

公司名稱: 秋明BP控股公司
 產業別: 石化能源業
 信評資料: 展望 短期評等 長期評等
 Moody's -- -- --
 S&P -- -- --

違約風險:

5年期CDS: --

獲利狀況:

貨幣: RUB

	上一年度	最新預測
營收	--	--
EPS	--	--

公司簡介

秋明BP石油公司是俄羅斯的領導石油公司，也是世界前十大未公開發行之石油公司。該公司成立於2003年，由英國石油(BP)的俄羅斯分公司以及另一家公司 Alfa Access/ Renova Group (AAR)所合併組成。持股比例分別是50/50。

近日新定價快訊

發行公司: 台積電 幣別: TWD
 發行日期: 2011/9 到期日: 2016年
 擔保: 無 產業別: 電子業 信用評等:
 票面利率: - Moody's --
 發行額(千): 7,000,000 S&P --
 其他附註: 100年8月17日競標 Fitch --
 TRC twAAA

公司簡介

台積電於民國七十六年在新竹科學園區成立，是全球第一家的專業積體電路製造服務公司。為業界的創始者與領導者，是全球規模最大的專業積體電路製造公司，提供業界最先進的製程技術及擁有專業晶圓製造服務領域最完備的元件資料庫、智財、設計工具、及設

近日新定價快訊

發行公司: 台積電 幣別: TWD
 發行日期: 2011/9 到期日: 2018年
 擔保: 無 產業別: 電子業 信用評等:
 票面利率: - Moody's --
 發行額(千): 7,000,000 S&P --
 其他附註: 100年8月18日競標 Fitch --
 TRC twAAA

公司簡介

台積電於民國七十六年在新竹科學園區成立，是全球第一家的專業積體電路製造服務公司。為業界的創始者與領導者，是全球規模最大的專業積體電路製造公司，提供業界最先進的製程技術及擁有專業晶圓製造服務領域最完備的元件資料庫、智財、設計工具、及設計流程。

近日新定價快訊

發行公司: 台積電 幣別: TWD
 發行日期: 2011/9 到期日: 2021年
 擔保: 無 產業別: 電子業 信用評等:
 票面利率: - Moody's --
 發行額(千): 4,000,000 S&P --
 其他附註: 100年8月19日競標 Fitch --
 TRC twAAA

公司簡介

台積電於民國七十六年在新竹科學園區成立，是全球第一家的專業積體電路製造服務公司。為業界的創始者與領導者，是全球規模最大的專業積體電路製造公司，提供業界最先進的製程技術及擁有專業晶圓製造服務領域最完備的元件資料庫、智財、設計工具、及設

近日新定價快訊

發行公司: 高雄市政府 幣別: TWD
 發行日期: 2011/10/17 到期日: 2018年
 擔保: 無 產業別: 市政債 信用評等:
 票面利率: - Moody's --
 發行額(千): 10,000,000 S&P --
 其他附註: 100年8月25競標 Fitch --
 TRC twAAA

公司簡介

高雄市是中華民國的直轄市之一，為原有的高雄市以及高雄縣合併而來，是目前台灣面積最廣的直轄市，人口約277萬人，是南台灣的政治經濟以及交通中心。

債券複委託下單專線: +886-2-2388-8700 客戶理財部

新台幣產品諮詢專線: +886-223828219
 外幣產品諮詢專線: +852-25868362
 外幣產品免付費專線: 0080-185-6674(Taiwan)

外幣公司債參考報價

美元計價

發行單位 / 票面利率(%) / 到期日(年)	殖利率	百元價格	含息價格	發行單位 / 票面利率(%) / 到期日(年)	殖利率	百元價格	含息價格
花旗集團/2.8/13	1.243	103	103.29	韓亞銀行/4/16	3.497	102.65	103.87
三井住友銀行/1.9/14	1.578	101.06	101.22	三井住友銀行/2.9/16	2.515	102.00	102.25
韓亞銀行/4.5/15	2.951	106.39	107.80	大新銀行/6.625/20	5.505	108.90	109.12
韓國電力公司/3/15	2.746	101.27	102.42	中國銀行/5.55/20	5.269	102.25	102.44
韓國高速公路/4.5/15	2.745	106.39	108.26	秋明BP控股公司/7.25/20	5.565	111.71	112.13
匯豐銀行/3.5/15	2.763	102.67	103.20	利豐集團/5.25/20	4.763	104.19	105.65
馬來西亞公債/3.928/15	2.299	106.33	107.19	中國中信銀行/6.875/20	6.053	106.17	107.30
俄羅斯聯邦儲蓄銀行/5.499/15	3.859	106.25	106.95	渣打銀行/5.875/20	5.179	105.42	106.39
星展銀行/2.375/15	2.150	101.36	102.41	韓國進出口銀行/5.125/20	4.370	106.24	107.01
韓國電力公司/3.125/15	2.783	101.58	102.94	東亞銀行/6.125/20	5.581	104.30	104.93
韓國進出口銀行/3.75/16	3.177	103.19	104.47	卡達不動產管理/5/20	3.859	108.80	109.24
韓國外換銀行/4.875/16	3.154	107.40	107.93	俄羅斯外經銀行/6.902/20	5.714	108.60	109.44
印度ICICI銀行/5/16	4.274	103.21	103.74	來寶集團/6.625/20	6.275	103.26	103.59
韓國友利銀行/4.75/16	3.279	106.36	106.80	和記黃埔/7.45/33	5.191	131.17	133.01
電訊盈科/4.25/16	3.826	102.16	104.27	富邦集團/6.125/20	5.558	104.79	106.21
卡達電訊/7.875/19	4.168	124.88	126.48	香港新鴻基地產/4/20	4.070	100.07	101.30
泰國磐谷銀行/4.8/20	4.787	100.66	102.33	韓國電力公司/4.75/21	4.441	103.10	103.62
浦項鋼鐵/4.25/20	4.737	96.93	98.29	瑞士信貸/7.875/PERP *	7.799	101.90	103.45
新加坡不動產信託/4.321/15	2.799	105.65	107.27	荷蘭瑞伯銀行/8.375/PERP *	7.206	106.50	107.13
韓國工業銀行/3.75/16	3.204	102.89	104.39	和記黃埔/6/PERP *	5.770	102.00	103.92
樂天百貨/3.875/16	3.282	102.84	104.30				
現代汽車/3.75/16	2.975	103.67	105.09				
起亞汽車/3.625/16	3.186	102.24	102.93				
韓國國家農業合作社/3.5/17	3.699	99.34	99.49				

境外人民幣公司債參考報價

發行單位 / 票面利率(%) / 到期日(年)	殖利率	百元價格	客戶買價	發行單位 / 票面利率(%) / 到期日(年)	殖利率	客戶買價	客戶買價
AGRBK 1.4 2012	1.249	100.2	100.434	GLPSP 3.375 2016	3.288	100.75	101.337
ASIA 2.85 2020	2.407	103.625	104.593	GLOBIO 7 2014	7.198	100.25	101.399
BCHINA 2.65 2012	1.138	101.65	102.71	GZRFP 7 2014	10.143	93.5	94.975
BCHINA 2.9 2013	1.508	102.875	104.035	HKCGAS 1.4 2016	1.943	98	98.114
BJCAPT 4.75 2014	4.113	101.5	101.513	HPWELL 2.98 2012	1.728	101.6	101.435
BYDCOL 4.5 2014	6.602	94.9	96.342	HPWELL 1.55 2014	2.422	98.2	98.112
CAT 2 2012	0.918	101.375	101.83	IBRD 0.95 2013	0.447	101.2	100.804
CHCHTO 4.5 2014	4.615	99.7	100.884	MPEL 3.75 2013	4.901	98.5	99.214
CHIPWR 3.75 2014	4.226	98.8	99.992	ORIX 2 2014	2.2	100	100.333
CHIWIN 6.375 2014	6.203	100.4	102.863	PCDHK 5.25 2014	4.974	101.25	100.941
CHMERC 2.9 2013	2.21	101.5	102.263	POWINV 3.2 2015	4.283	96.25	96.285
CHMING 2.95 2014	3.751	98	99.067	RESOUR 2.9 2013	2.181	102	102.368
COFCO 1.85 2014	2.354	98.65	99.061	RESOUR 3.75 2015	2.715	104.6	105.158
CNHTC 2.95 2012	2.048	101.05	101.988	ROADKG 6 2014	6.054	100.25	102.817
DIALEA 1.65 2013	1.963	99.5	100.119	SDBC 2.1 2012	0.773	101.9	102.332
EXIMCH 1.95 2012	1.279	100.85	101.288	SDBC 2.7 2013	1.528	103	103.319
EXIMCH 2.65 2013	1.441	102.7	103.295	SINCON 4.75 2014	5.26	99.25	100.455
FRESHK 3.9 2014	3.707	100.5	101.365	SINOCH 1.8 2014	2.389	99	98.803
GALENT 4.625 2013	4.233	100.85	101.712	SUNHCK 4 2014	4.197	100	100.793
SZOCTH 3.5 2014	3.691	99.5	100.363				
TPVTEC 4.25 2014	3.391	102.1	103.905				
VTB 2.95 2013	3.397	99	99.493				
VW 2.15 2016	1.874	101.25	101.792				
YUENFO 3.1 2014	2.679	101	101.11				
ZHOSHK 4.75 2014	6.991	94.625	96.239				

附註

*: 代表該債券為永續型債券，利率之後將有可能變動，或為可召回債券，請進一步瞭解發行條件。

%: 債券交割是以含息價為基準。

台幣公司債參考報價

名稱 / 票面利率(%) / 到期日(年)	殖利率	客戶賣價	客戶買價	發行單位 / 票面利率(%) / 到期日(年)	殖利率	百元價格	客戶賣價
00塑化2 / 1.81 / 2014/7/15	1.160	101.7825	101.90				
98塑化2 / 1.42 / 2016/5/25	1.520	99.45164	99.63				
98南亞1 / 1.88 / 2014/2/26	1.150	101.7469	101.85				
98統一1A / 1.23 / 2012/12/22	1.130	100.1038	100.16				
00鴻海1 / 1.47 / 2016/3/8	1.460	99.95369	100.13				
00裕融1 / 1.27 / 2014/6/10	1.300	99.86208	99.97				
00萬海1A / 1.65 / 2016/6/22	1.670	99.81392	100.00				

外幣可轉換公司債

Ticker	轉換公司	幣別	賣價	買價	賣回日程	到期日	票面利率	現股價格	平價
KNYUTT 0 10/27/13	京元電子	USD	102.50	103.50	2012/10/27	2013/10/27	0	11.30	95.69
ACERST 0 08/10/15	宏碁	USD	91.51	92.50	2013/8/10	2015/8/10	0	32.75	35.29
ACERST 0 08/10/17	宏碁	USD	89.53	90.76	2015/8/10	2017/8/10	0	32.75	34.30
ASACEM 0 01/27/16	遠東新世紀	USD	95.18	96.09	2014/1/27	2016/1/27	0	42.05	66.38
AUOPT 0 10/13/15	友達光電	USD	79.89	81.05	--	2015/10/13	0	13.30	35.43
EPIST 0 01/27/16	晶元光電	USD	90.03	91.25	2014/1/27	2016/1/27	0	53.60	42.70
HONHAI 0 10/12/13	鴻海精密	USD	93.01	94.13	--	2013/10/12	0	74.10	58.22
TATUNG 0 03/25/14	大同	USD	99.15	100.28	--	2014/3/25	0	13.75	76.42
TPKHOL 0 04/20/14	宸鴻	USD	97.15	98.14	--	2014/4/20	0	610.00	57.12
ASACEM 0 06/07/16	亞洲水泥	USD	100.20	101.20	2014/6/7	2016/6/7	0	42.25	83.31
TWGIC 0 07/28/14	臺灣玻璃	USD	95.25	96.25	--	2014/7/28	0	38.35	62.13
UNIMIC 0 05/24/16	聯華電子	USD	92.17	92.86	2014/5/24	2016/5/24	0	1.94	55.89
RADOPT 0 07/21/16	瑞儀光電	USD	98.00	99.00	2014/7/21	2016/7/21	0	91.00	65.33
SLACP 0 05/12/16	香格里拉(亞洲)	USD	93.50	94.75	--	2016/5/12	0	18.64	64.04
FEAST 3 5/8 03/05/15	遠東發展	HKD	98.03	98.84	2012/3/5	2015/3/5	3.625	1.57	46.04
KERPRO 0 02/22/12	嘉里建設	HKD	114.99	115.71	--	2012/2/22	0	34.00	64.58
SHTGF 3.3 10/22/14	信德集團	HKD	98.53	99.54	2012/10/22	2014/10/22	3.3	4.52	57.29
YYINDU 0 11/17/11	裕元集團	HKD	111.59	112.67	--	2011/11/17	0	22.40	83.74
XINHD 2 1/2 10/20/15	亨得利	HKD	104.28	105.19	2013/10/20	2015/10/20	2.5	3.40	68.65
LOTTE 0 07/05/16	樂天百貨	USD	98.81	99.70	2014/7/5	2016/7/5	0	475000.00	74.00
LOTTE 0 07/05/16	樂天百貨	JPY	99.49	100.39	2014/7/5	2016/7/5	0	475000.00	70.41
HYUELE 4 1/2 12/14/12	海力士半導體	USD	97.53	99.41	--	2012/12/14	4.5	19600.00	46.73
STXPOC 4 1/2 11/20/14	STX PAN OCEAN CO	USD	92.05	93.98	2012/11/20	2014/11/20	4.5	7540.00	57.84
LGTELE 5 09/29/12	LG UPLUS CORP	USD	103.79	104.79	2012/3/29	2012/9/29	5	4610.00	53.92
HJSHNW 4 07/20/16	HANJIN SHIPPING	USD	95.22	96.36	2014/7/20	2016/7/20	4	16800.00	56.37
OSIMSP 2 3/4 07/05/16	OSIM INTL LTD	SGD	91.14	92.21	2014/7/5	2016/7/5	2.75	1.18	58.27
SMCPM 2 05/05/14	SAN MIGUEL	USD	107.18	108.54	--	2014/5/5	2	125.00	92.90

回購交易利率牌告

天期	美元(%)	歐元(%)	台幣(%)	境外人民幣(%)
1Week	0.70	0.70	0.75	0.70
2Week	0.80	0.80	0.75	0.80
1 Month	0.90	0.90	0.77	0.90
2 Month	1.00	1.00	0.78	1.00
3 Month	1.00	1.00	0.78	1.00

信用連結商品報價

標的代號	標的名稱	利率	到期日	付息方式	可承做本金
24894	瑞軒四	2.50%	101/1/4	每季	NTD 三千萬
23772	微星二	1.95%	102/4/25	每季	NTD 三千萬
49063	正文三	2.10%	103/7/11	每季	NTD 二千萬

附註

*: 代表該債券為永續型債券，利率之後將有可能變動，或為可召回債券，請進一步瞭解發行條件。

%: 債券交割是以含息價為基準。

免責聲明

本文為永豐金證券之每日債券評論。其所涵蓋之信息並非為特定投資之推薦。數據來源彭博社(Bloomberg)。永豐金證券假設數據資料皆公開並可信任之。評論為永豐金證券之觀點。本文內容僅供參考之用，並不構成與永豐金證券，或其相關機構進行任何證券或產品之交易合約。本文內容並非未經許可的法律權限內的提議或邀請，或者對瀏覽之投資人的提議或邀請。

本文的數據與觀點反映目前市場的現況以及我們至今的判斷。鑒於市場變化，我們在未經全面確認的情況下，依賴所假設公開來源的信息為準確且完整。我們的觀點及其基礎假設可能在未與事先通知的情況下而發生變化。證券資產價格變化可以用於說明的作用但並不代表真實的回報。

一些信息可能包括預期看法與新聞整理。我們的評論是基於不同的風險、不確定因素及假設，實發事件或結果或市場所實現的表現可能與預述的情況有不同。

投資涉及風險，包括本金損失的可能性。過去的表现與歷史數字並不一定代表未來的表現。本文內容不得造成任何投資建議或推薦，並且並非為針對特定的目標、市場狀況或某人的個別需要而準備。投資者應自行研究全部相關資料。

過往表現並不代表未來業績。無任何示範或保證可以展示個別策略的效能或可能獲得的實際回報。

全球據點

Hong Kong

SinoPac Securities (Asia) Ltd.
21st Floor, One Peking
1 Peking Road,
Tsim Sha Tsui, Kowloon, Hong Kong
Tel: +852- 2586-8288
Toll Free : 0080-185-6674(Taiwan)
Fax: +852-2586-8300

Shanghai

SinoPac Securities (Asia) Limited
Suite 2405, Hua Xia Bank Tower,
256 South Pudong Road, Shanghai
People's Republic of China
Tel: +86-21-6886-5358
Fax: +86-21-6886-5969

London

SinoPac Securities (Europe) Ltd.
5th Floor · Habib House
42 Moorgate
London EC2R 6EL
United Kingdom,
Registered in England and Wales No. 3766464
Tel: (44 20) 7614 9999
Fax: (44 20) 7614 9979

Taipei

SinoPac Securities Corporation
17F · 2 Chung Ching S. Road · Sec 1
Taipei 100 ·
Taiwan
Tel: (886 2) 2382-8219/2312-3866
Fax (886 2) 2382-3464

彭博頁面

SinoPac Securities Corp

www.taiwanresearch.com

Bloomberg page: SIAL