

## 全球指標公債

	最新殖利率	前日變化(BP)
美國五年公債	0.75%	4.38
美國十年公債	1.74%	7.36
美國三十年公債	2.84%	8.32
德國五年公債	0.42%	4.70
德國十年公債	1.47%	6.60
德國三十年公債	2.31%	6.30
中國三年期點心公債(CNH)	2.04%	(0.09)
中國五年期點心公債(CNH)	2.7%	0.03
中國十年期點心公債(CNH)	3.14%	0.34
中國十五年期點心公債(CNH)	3.5%	0.00

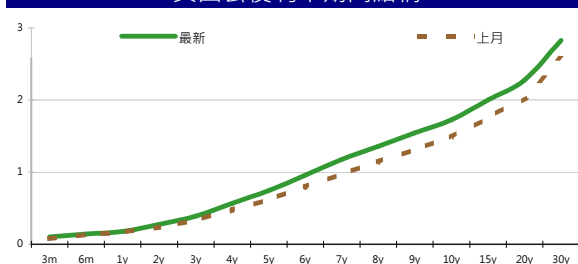
## Markit CDX &amp; iTraxx 信用指數

	指數	前日變化(BP)
全球主權 iTraxx 指數	245	(3)
北美投資級 CDX 指數	103	0
歐洲投資級 iTraxx 指數	145	(4)
日本投資級 iTraxx 指數	185	(1)
亞洲投資級 iTraxx 指數 (不包含日本)	149	(11)

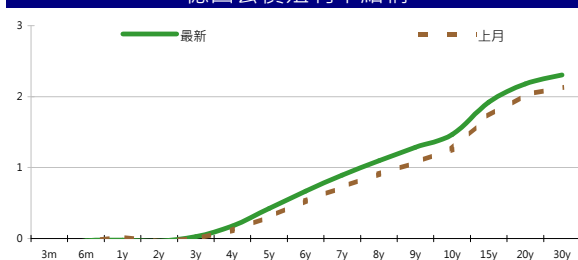
## 外匯市場

	價格	指數	前日變化(%)	
歐元兌美元	1.23	道瓊工業	13172.14	0.02 %
美元兌日圓	78.86	那斯達克	3016.98	(0.18) %
美元兌人民幣	6.36	S&P 500	1403.93	(0.01) %
美元兌台幣	29.97	德國工業	6974.39	0.94 %
歐元兌台幣	37.07	英國FTSE	5864.78	0.56 %
港幣兌台幣	3.86	法國CAC	3450.27	0.70 %
人民幣兌台幣	4.71	日經225	8885.15	0.50 %

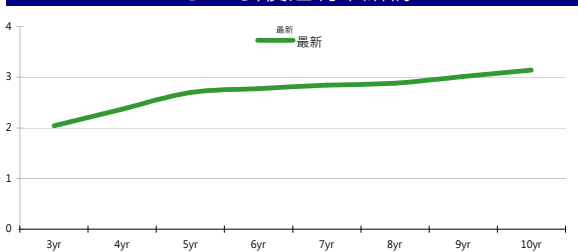
## 美國公債殖利率期間結構



## 德國公債殖利率結構



## CNH公債殖利率結構



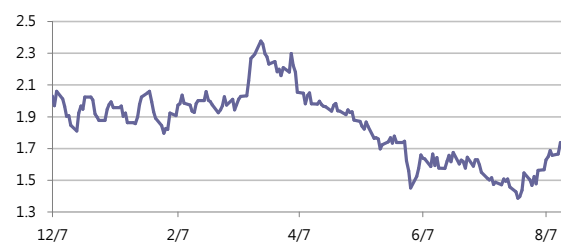
## 固定收益每日評論

美債殖利率方面，昨日在美國零售銷售數字優於預期情況下，加上技術線型有利空方，上週標債結果交易商水位偏高籌碼零亂，讓殖利率昨日有比較大的彈幅，並且以長天期債券彈幅較高，終場五年期殖利率收在0.75%，十年期殖利率收在1.74%，三十年期殖利率收在2.84%。歐元區公債方面，昨日在希臘成功標售短天期國庫券情況下，激勵市場風險情緒，讓義大利以及西班牙公債殖利率同步走低，分別收在5.83%以及6.73%，德債殖利率則是持續小幅走揚，五年期殖利率收在0.42%，十年期殖利率收在1.47%，三十年期殖利率收在2.31%。

昨日台債市場在前一晚美債利率小幅反彈後，早盤在台股一度表現強勁，殖利率開高後在部分交易商進場布局多單殖利率向下回到平盤附近。最終五年券01-6期收在0.9141%上揚0.16，成交量24億；十年券01-5收在1.1752%上揚0.02bp，成交量232.5億。短線上台債利率有機會跟隨美債利率向上修正。今天十年券01-5期區間看將在1.16%-1.21%。

週二亞洲信用市場是漲跌互見的走勢，印度新發行的IOC 發行後表現不錯約tighten 5 bps，但其他印度券則是受到ICICI 亦有新發行案件影響，而有所widen，其他券亦是漲跌互見的走勢，韓國KDB 17 受到賣壓影響，有小幅度widen，整體來說high beta names 有表現較佳，但是整體成交仍然偏低。在信用違約指數方面，全球主權指數收在245點，北美指數收在103點，歐洲指數收在145點，日本指數收在185點，亞洲指數收在149點。

## 美國十年期公債利率



來源: Bloomberg

## 每日債券小常識

**固定利率：**利率固定不動（固定利率 = 票面利率）  
 固定利率公司債的票面利率在發行時就決定而且固定一個比率，至到期日都不會變動。相對地，對發行公司而言，就是利息支出固定，發債的同時，發行機構就很簡單地算出未來的現金流量。若能明確判斷未來的利率走勢向下，則選擇投資固定利率公司債，對投資人比較有利。

**浮動利率：**債息利率隨指標加碼（浮動利率 = 基準利率 + 固定利差）  
 浮動利率債券則是一種付息票面利率會定期調整，付息水準會隨市場浮動的債券。票面利率調整的基礎通常是依據一個具有公信力的市場利率當成指標利率，作為付息的基準，然後將這基準利率再加上一定的利差；發放利息時，就依據這個指標加上一個固定利差計息，每次領的利息都會不同，如果利率向下，投資人投資浮動利率債券較不利，但如果利率走高，投資人收益會增加，對投資人較有利，而發債機構成本相對地就會加重。

**反浮動利率：**債息利率隨指標減碼（反浮動利率 = 基準利率 - 固定利差）  
 反浮動利率按字面的意義就是和浮動利率方向相反『反』的一種浮動方式。若預期未來利率向上，如果採浮動利率，發行成本就會跟著增加，為了規避這種風險，債券發行人就會增加一個『反浮動』的條件。簡單地說，票面利率就是用一個基準利率減去一個固定比率所得出的結果。

## 每日公司介紹

公司名稱：中海油

產業別：石化業

信評資料:	展望	短期評等	長期評等
Moody's	--	--	--
S&P	--	--	--

重要指標:

ROE	29.357
EBITDA/Interest Expense	76.408
Debt/Equity	14.455
Quick Ratio	1.707

## 公司簡介

中國海洋石油總公司是中國國務院國有資產監督管理委員會直屬的特大型國有企業，是中國最大的海上油氣生產商，由一家單純從事油氣開采的上游公司，發展成為主業突出、產業鏈完整的綜合型能源集團，形成了油氣勘探開發、專業技術服務、煉化銷售及化肥、天然氣及發電、金融服務、新能源等六大業務板塊。通過成功實施改革重組、資本運營、海外並購、上下游一體化等重大舉措，企業實現了跨越式發展，綜合競爭實力不斷增強。

## 近日新定價快訊

發行公司: BSH Bosch und Siemens	幣別: CNH
發行日期: 2012/7/24	到期日: 26/01/2015 (2.5yr) 24/07/2017 (5yr) 25/07/2022 (10yr)
擔保: N	產業別: 家電業
票面利率: 2.9% (2.5yr) 3.8% (5yr) 4.375% (10yr)	信用評等:
發行額: 1.25 bn	Moody's --
其他附註:	S&P A
	Fitch --
	TRC --

## 公司簡介

Bosch家電成立於1886年，結合精密電機工程及電子科技，為世界工業技術之先驅。在1967年並與Siemens集團的家電事業組成BSH Bosch und Siemens Hausgeraete GmbH（簡稱BSH家電集團）。BSH家電集團於全球近50個國家成立分公司或代理商，行銷超過130個國家，為全球三大家電製造商之一。

## 近日新定價快訊

發行公司: 南亞塑膠	幣別: TWD
發行日期: 2012年9月底前	到期日: 2017/2019
擔保: 無	產業別: 塑膠工業
票面利率: 1.25% / 1.37%	信用評等:
發行額: 2.4bn/2.8bn	Moody's --
其他附註:	S&P --
	Fitch --
	TRC twAA-

## 公司簡介

南亞為全球第四大MEG廠商，成立於1958年，主要產品為聚酯纖維、銅箔基板、DO、BRA、玻璃纖維絲、其他加工產品。本業獲利表現穩定。該公司投資收益來源主要來自子公司，如南亞科技、南亞電路板、台化、南亞(香港)(美國)，惟近年因認列南亞科技巨幅虧損，導致整體獲利表現不佳。

## 近日新定價快訊

發行公司: Golden Developments Holdings Ltd.	幣別: CNH
發行日期: 09/07/2012	到期日: 09/07/2014
擔保: Y	產業別: 鋼鐵業
票面利率: 4.5%	信用評等:
發行額: 275 mn	Moody's --
其他附註: Guaranteed by Yieh Phui Enterprise Co., Ltd	S&P --
	Fitch --
	TRC --

## 公司簡介

燐輝鋼鐵成立於1995年，可生產各式熱浸鍍鋅與烤漆鋼品，為全世界產量最大的單鍍廠，鍍鋅鋼品與烤漆鋼品最高年產量分別為2003年130.5萬公噸及43.3萬公噸。

## 近日新定價快訊

發行公司: 台積電	幣別: TWD
發行日期: 2012年9月	到期日: 2017/2019
擔保: 無	產業別: 電子業
票面利率: TBD	信用評等:
發行額: 9bn / 6bn	Moody's --
其他附註: 101年8月16日競標	S&P --
	Fitch --
	TRC twAAA

## 公司簡介

台積電於民國七十六年在新竹科學園區成立，是全球第一家的專業積體電路製造服務公司。為業界的創始者與領導者，是全球規模最大的專業積體電路製造公司，提供業界最先進的製程技術及擁有專業晶圓製造服務領域最完備的元件資料庫、智財、設計工具、及設計流程。

債券複委託下單專線: +886-2-2388-8700 客戶理財部

新台幣產品諮詢專線: +886-2-23828219

外幣產品諮詢專線: +852-25868362

外幣產品免付費專線: 0080-185-6674(Taiwan)

## 外幣公司債參考報價

## 美元計價

發行單位 / 票面利率(%) / 到期日(年)	發行量(M)	殖利率	買價	/	賣價	Moody's	S&P	Note
C 2.8 07/16/13	330	1.520	100.000	/	101.000	--	A-	花旗集團
BEIENT 4 1/2 04/25/22	800	3.705	105.963	/	106.871	Baa1	A-	北控水務
CAPITA 3.731 03/21/18	400	2.739	104.706	/	105.502	A3	--	新加坡不動產信託
CNOOC 3 7/8 05/02/22	1500	3.098	106.128	/	106.792	Aa3	AA-	中海油
CNPCCH 2 3/4 04/19/17	650	2.066	102.813	/	103.239	A1	A+	中國石油天然氣集團公司
EIBKOR 4 01/11/17	1250	2.267	106.977	/	107.429	A1	A	韓國進出口銀行
EIBKOR 5 04/11/22	1000	3.311	113.448	/	114.233	A1	A	韓國進出口銀行
FUBON 6 1/8 11/30/20	200	4.617	109.728	/	110.814	--	BBB	富邦集團
HANABK 3 1/2 10/25/17	500	2.570	104.295	/	104.672	A1	A	韓亞銀行
HIGHWY 4 1/2 03/23/15	700	1.808	106.541	/	107.029	A1	A	韓國高速公路
HKLSA 4 1/2 06/01/22	500	3.653	105.634	/	108.184	A2	A-	香港置地
HUWHY 3 1/2 01/13/17	1000	2.098	105.463	/	106.250	A3	A-	和記黃埔
HUWHY 4 5/8 01/13/22	1500	3.643	107.005	/	108.492	A3	A-	和記黃埔
HUWHY 6 05/29/49	1000	5.665	103.880	/	104.750	Baa2	BBB	和記黃埔
INDKOR 2 3/8 07/17/17	500	2.374	99.813	/	100.194	A1	A	韓國工業銀行
KDB 3 1/2 08/22/17	1250	2.389	105.049	/	105.379	A1	A	韓國發展銀行
KEB 3 1/8 06/26/17	700	2.553	102.378	/	102.804	A2	A-	韓國外換銀行
KOREAT 3 7/8 01/20/17	350	2.465	105.632	/	106.100	--	A	韓國電信
KORELE 2 1/2 07/16/17	500	2.425	100.177	/	100.514	A1	A	韓國電力公司
KORELE 4 3/4 07/13/21	500	3.120	112.055	/	113.092	A1	A	韓國電力公司
KOROIL 4 10/27/16	1000	2.254	106.689	/	107.182	A1	A	韓國石油公司
LIFUNG 5 1/4 05/13/20	750	3.687	109.820	/	111.029	A3	A-	利豐集團
LOTTE 3 3/8 05/09/17	400	2.579	103.256	/	103.773	A3 /*-	--	樂天百貨
MALAYS 3.928 06/04/15	1250	1.582	106.192	/	106.554	A3	A-	馬來西亞公債
MALAYS 2.991 07/06/16	1200	2.004	103.469	/	103.856	A3	A-	馬來西亞公債
MIZUHO 2.55 03/17/17	1500	1.956	102.363	/	102.806	A1	A+	瑞穗銀行
NACF 3 1/2 02/08/17	500	2.535	103.797	/	104.300	A1	A	韓國國家農業合作社
NTT 1.4 07/18/17	750	1.337	100.298	/	100.298	Aa2	AA	NTT
OCBCSP 1 5/8 03/13/15	1000	1.305	100.677	/	100.930	Aa1	AA-	新加坡華僑銀行
ORIX 3 3/4 03/09/17	500	3.328	101.449	/	102.085	Baa2	A-	ORIX株式會社
POHANG 4 1/4 10/28/20	700	3.569	104.455	/	105.137	A3 /*-	A-	浦項鋼鐵
PUSAN 4 1/8 02/09/17	300	2.539	106.441	/	106.878	A2	--	釜山銀行
SCBTB 3 3/8 09/19/17	600	2.883	101.950	/	102.666	A3	BBB+	暹羅商業銀行
SHNHAN 4 3/8 07/27/17	700	2.520	108.328	/	108.788	A1	A	新韓銀行
SINOPE 2 3/4 05/17/17	1000	1.920	103.539	/	103.946	Aa3	A+	中石化
SINOPE 2 3/4 05/17/17	1000	1.920	103.539	/	103.946	Aa3	A+	中石化
SINOPE 4 7/8 05/17/42	1000	4.123	111.673	/	113.948	Aa3	A+	中石化
STANLN 4 07/12/22	1250	4.052	99.728	/	100.169	A3	A-	渣打銀行
SUMIBK 1.35 07/18/15	1000	1.096	100.654	/	100.798	Aa3	A+	三井住友銀行
SUMIBK 1.8 07/18/17	1250	1.686	100.418	/	100.653	Aa3	A+	三井住友銀行
SUMIBK 3.2 07/18/22	750	3.173	100.012	/	100.435	Aa3	A+	三井住友銀行
SUNHUN 4 1/2 02/14/22	900	3.919	104.157	/	104.965	A1	A+	香港新鴻基地產
SWIPRO 4 3/8 06/18/22	500	3.617	105.790	/	106.640	A2	A-	太古地產
TINGYI 3 7/8 06/20/17	500	3.021	103.607	/	104.017	Baa1	BBB+	康師傅控股
VW 1 7/8 10/13/16	500	1.760	100.456	/	100.456	A3	A-	福斯汽車

## 附註

\*：代表該債券為永續型債券，利率之後將有可能變動，或為可召回債券，請進一步瞭解發行條件。

%：債券交割是以含息價為基準。

## 境外人民幣公司債參考報價: 中資企業

發行單位 / 票面利率(%) / 到期日(年)	發行量(M)	殖利率	買價	/	買價	Moody's	S&P	Note
ADBCH 3 01/17/14	2100	2.908	99.750	/	100.500	NR	AA-u	中國農業發展銀行
ADBCH 3.2 01/17/15	550	3.037	100.000	/	100.750	NR	AA-u	中國農業發展銀行
ADBCH 3 1/2 01/17/17	350	3.438	100.000	/	100.500	NR	AA-u	中國農業發展銀行
BCHINA 2.9 09/30/13	2800	2.783	99.750	/	100.500	--	A	中國銀行
BOCOM 2.98 03/09/14	700	3.145	99.250	/	100.250	--	A-	交通銀行
BEIENT 3 3/4 06/30/14	1450	3.888	99.250	/	100.250	--	--	北控水務
BEIENT 5 06/30/16	500	4.465	100.750	/	103.000	--	--	北控水務
BJCAPT 4 3/4 02/21/14	1150	4.317	100.000	/	101.250	--	--	首創置業
BJASST 4 7/8 12/02/13	1000	4.465	99.750	/	101.250	--	--	首長國際
BYDCOL 4 1/2 04/28/14	1000	11.333	89.000	/	90.500	--	--	比亞迪股份有限公司
CHIEAS 4 08/08/14	2500	3.933	99.500	/	100.750	--	--	中國東方航空
CGB 1 12/0	2000	1.890	98.250	/	99.500	Aa3	AA-	中國附息國債
CGB 3.3 10/27/14	500	2.123	102.250	/	102.750	Aa3	--	中國附息國債
CGB 1.8 12/01/15	2000	2.156	98.250	/	99.500	Aa3	AA-	中國附息國債
CGB 2.48 12/01/20	1000	3.117	95.000	/	95.750	Aa3	AA-	中國附息國債
CGB 1.4 08/18/16	5000	2.491	95.500	/	96.250	Aa3	AA-	中國附息國債
CGB 0.6 08/18/14	6000	2.145	96.750	/	97.250	Aa3	AA-	中國附息國債
CGB 1.94 08/18/18	3000	2.852	94.500	/	95.500	Aa3	AA-	中國附息國債
CGB 2.36 08/18/21	1000	3.130	93.500	/	94.500	Aa3	AA-	中國附息國債
CHCHTO 4 1/2 05/19/14	600	5.562	97.250	/	99.250	--	--	中國誠通發展集團
CHIPOW 3.2 12/23/15	800	5.049	93.750	/	95.000	--	--	中電國際
CHIPWR 3 3/4 04/29/14	500	6.684	94.750	/	96.000	--	--	中國電力新能源發展
CHIPWR 6 1/2 01/09/17	800	6.664	98.250	/	100.500	--	--	中國電力新能源發展
CHIWIN 6 3/8 04/04/14	750	15.652	86.000	/	88.250	--	--	中國風電集團
CHMERC 2.9 11/19/13	700	3.103	99.250	/	100.250	--	--	招商局集團(香港)
CHMERC 3 06/30/16	1600	4.239	95.250	/	96.000	--	--	招商局集團
CHMERC 2 06/30/14	1400	3.468	97.000	/	97.750	--	--	招商局集團
CITPAC 2.7 08/03/16	1000	3.869	94.250	/	97.250	--	--	中信泰富
COFCO 1.85 06/03/14	3000	3.821	96.250	/	97.000	--	--	中國糧油食品集團(香港)
CHMING 2.95 04/13/14	500	9.558	89.000	/	91.250	--	--	晨鳴紙業
CNPCCH 2.55 10/26/13	2500	2.763	99.500	/	100.000	A1	A+	中石油
CNPCCH 2.95 10/26/14	500	2.653	100.000	/	101.250	A1	A+	中石油
EXIMCH 2.65 12/02/13	4000	2.648	99.750	/	100.250	--	AA-	中國進出口銀行
EXIMCH 2.7 04/07/14	3000	2.620	99.750	/	100.500	--	AA-	中國進出口銀行
EXIMCH 2.9 04/05/15	1000	2.850	99.750	/	100.500	--	AA-	中國進出口銀行
GZRFPR 7 04/29/14	2612	9.356	95.750	/	97.000	--	--	富力地產
HAIAIR 6 09/16/14	1000	7.790	96.000	/	97.250	--	--	海南航空
HAIAIR 5 1/4 01/20/15	500	7.428	93.750	/	96.750	--	--	海南航空
INDEPS 4.65 07/21/14	1000	6.120	96.500	/	98.250	--	BB-	銀泰百貨
LONGYU 4 1/2 12/21/13	690	5.178	98.750	/	99.500	--	--	龍源電力
PCDHK 5 1/4 02/01/14	750	11.556	90.750	/	92.750	--	--	春天百貨
PINGIN 2.075 06/09/14	2000	3.371	97.250	/	98.250	--	--	平安保險
RESOPW 2.9 11/12/13	1000	2.690	99.500	/	101.000	NR	BBB-	華潤電力
RESOPW 3 3/4 11/12/15	1000	3.378	100.250	/	102.000	NR	BBB-	華潤電力
ROADKG 6 02/25/14	1300	8.049	96.000	/	98.250	Ba3	BB-	路勁基建
SBSG 3 1/8 12/01/13	1000	2.923	100.000	/	100.500	A3	A	上海寶鋼集團
SBSG 3 1/4 03/01/14	500	3.081	100.000	/	100.500	A3	A	上海寶鋼集團
SBSG 3 1/2 12/01/14	2100	3.326	100.000	/	100.750	A3	A	上海寶鋼集團
SBSG 3.675 03/01/15	900	3.518	100.000	/	100.750	A3	A	上海寶鋼集團
SBSG 4 3/8 12/01/16	500	3.612	102.250	/	103.750	A3	A	上海寶鋼集團
SBSG 4.15 03/01/17	1500	3.756	101.250	/	102.000	A3	A	上海寶鋼集團
SDBC 2.7 11/11/13	3000	2.594	99.750	/	100.500	--	AA-	國家開發銀行
SDBC 3.1 01/16/15	867	2.991	100.000	/	100.500	NR	AA-	國家開發銀行
SDBC 4.2 01/19/27	2500	4.176	99.750	/	100.750	NR	AA-	國家開發銀行
SHASHU 6 1/2 07/22/14	1500	7.635	97.500	/	98.500	--	BB-	山水水泥
SINOCH 1.8 01/18/14	3500	3.345	97.500	/	98.250	--	--	中化集團
SINOTR 3.3 10/11/14	2600	3.911	97.750	/	99.750	--	--	中國對外貿易運輸
SANYPH 7 1/2 03/28/15	800	8.474	97.000	/	98.500	--	--	海航集團(香港)
SZOCTH 3 1/2 05/25/14	1000	5.762	95.000	/	97.500	--	--	華僑城
TSLIEN 5 3/4 11/10/14	1300	5.684	99.500	/	100.750	--	--	津聯集團
ZHNGCE 2 08/04/14	900	3.738	96.250	/	97.250	--	--	中策橡膠
ZHOSHK 4 3/4 04/21/14	1250	11.226	89.500	/	91.250	--	--	中升控股

附註

\* 債券交割是以含息價為基準。

## 境外人民幣公司債參考報價: 非中資企業

發行單位 / 票面利率(%) / 到期日(年)	發行量(M)	殖利率	買價	/	賣價	Moody's	S&P	Note
ADSEMI 4 1/4 09/20/16	500	4.656	98.000	/	99	--	--	日月光
AIFP 3.95 09/19/18	850	3.764	100.500	/	101.5	--	A	法國液化空氣集團
AIFP 3 09/19/16	1750	3.032	99.500	/	100.25	--	A	法國液化空氣集團
ALOPF 4 1/4 03/09/15	500	3.834	100.500	/	101.5	Baa2	BBB	阿爾斯通
AMXLMM 3 1/2 02/08/15	1000	2.659	101.000	/	103	A2	A-	AMERICA MOVIL
ASACEM 2.95 09/30/14	586	3.945	97.000	/	99	--	--	亞泥中國
ASIA 2.85 10/21/20	1200	2.85	99.500	/	100.5	Aaa	AAA	亞洲開發銀行
BLUSKY 6 1/2 06/20/14	600	7.532	97.250	/	99.25	--	--	香港航空
BNKEA 3.65 05/11/15	1000	3.166	100.750	/	101.75	--	A	東亞銀行
BPLN 1.7 09/15/14	700	2.636	97.500	/	98.75	A2	A	BP集團
BSHBOS 2 3/8 09/29/14	850	2.681	99.000	/	99.75	--	A	博世和西門子家用電器集團
BSHBOS 3 3/8 09/28/16	750	3.374	99.500	/	100.5	--	A	博世和西門子家用電器集團
CAT 2.9 03/16/14	1260	2.817	99.750	/	100.5	A2	A	開拓重工
CAT 1.35 07/12/13	2300	#VALUE!	#VALUE!	/	#VALUE!	A2	A	開拓重工
CHLEAS 5 04/05/15	750	4.844	99.750	/	101	--	--	中租迪和(BVI)
CJCHEI 2 1/4 07/06/14	1100	4.277	95.500	/	97.25	--	--	CJ國際控股有限公司
DANGMK 2.9 10/20/14	500	3.381	98.500	/	99.5	--	--	DANGA CAPITAL BHD
EBIUH 4 7/8 03/12/15	1000	4.095	101.250	/	102.5	A3	--	EMIRATES NBD PJSC
F 4 7/8 03/26/15	1000	3.953	101.500	/	103	--	BB+	福特汽車公司
FRESHK 3.9 06/03/14	1250	5.61	96.250	/	98	--	--	遠東宏信
FRESHK 6.95 12/21/16	750	6.811	99.000	/	102	--	--	遠東宏信
GALENT 4 5/8 12/16/13	1380	4.131	100.000	/	101.25	--	--	銀河娛樂集團
GENHKS 3.95 06/30/14	1380	4.585	98.250	/	99.5	--	--	雲頂香港
GLPSP 3 3/8 05/11/16	2650	3.627	98.750	/	99.5	Baa2	--	普洛斯集團
HITCAP 3 3/4 03/22/15	500	3.596	100.000	/	100.75	--	A-	日立資本
HKCGAS 1.4 04/11/16	1000	3.042	94.000	/	94.75	A1	A+	香港中華煤氣
HPWELL 1.55 05/18/14	600	3.79	95.250	/	97.25	--	--	合和基建
HSBC 2 7/8 04/30/15	2000	2.392	100.750	/	101.75	Aa3	AA-	匯豐銀行
IDBI 4 1/2 11/18/14	650	4.556	99.500	/	100.25	Baa3	BBB-	印度工業發展銀行
ILFSIN 5 3/4 04/26/15	630	4.942	101.000	/	103	--	--	ITNL Offshore Pte Ltd
LGFP 9 11/14/14	1500	6.432	104.500	/	106	--	--	拉法基瑞安水泥
LOTES 4 02/09/15	750	3.468	100.750	/	101.75	A3 /*-	--	樂天百貨
LXSGR 3.95 02/16/15	500	3.058	101.250	/	103	Baa2	BBB	英國朗盛公司
MITSCO 4 1/4 03/01/17	500	3.946	100.750	/	101.75	A2	A+	三井物產
MS 1 5/8 06/02/14	500	3.894	95.500	/	96.75	Baa1	A-	摩根士丹利
NEWFOC 3 3/4 08/17/13	200	5.578	98.250	/	98.25	--	--	新焦點
NWDEVL 2 3/4 07/14/14	1000	4.202	97.000	/	97.75	--	--	新創建集團
ORIX 2 03/24/14	400	3.879	96.750	/	97.5	--	A-	歐力士
ORIX 4 11/29/14	500	3.696	99.750	/	101.5	NR	A-	歐力士
PAHSP 6 1/2 06/02/14	600	10.336	92.750	/	95	--	--	太平洋恩利
RBIIV 4.55 03/23/14	750	4.547	99.500	/	100.5	A2	A	瑞弗森國際銀行集團
SINCON 4 3/4 04/14/14	1380	8.469	93.500	/	95.25	--	--	勝獅貨櫃
SOCGEN 5 04/19/15	500	4.695	100.250	/	101.25	A2	A	法國興業銀行
SOLARG 4 3/4 08/24/14	300	5.413	98.750	/	98.75	--	--	陽光能源
SUNHKC 4 04/28/14	500	7.776	93.000	/	95.25	--	--	亞洲聯合財務有限公司
TSCOLN 1 3/4 09/01/14	725	2.383	98.250	/	99.25	Baa1	A-	特易購
TPVTEC 4 1/4 03/21/14	500	4.248	98.000	/	102	--	--	冠捷科技
VTB 2.95 12/23/13	1000	3.428	98.750	/	100	Baa1	BBB	VTB銀行
VW 2.15 05/23/16	1500	2.713	97.500	/	98.5	A3	A-	福斯汽車
YUENFO 3.1 02/10/14	300	4.228	98.400	/	98.4	--	--	永豐餘
YUM 2 3/8 09/29/14	350	3.052	98.000	/	99.25	Baa3	BBB	百勝餐飲

附註

\* 債券交割是以含息價為基準。

## 台幣公司債參考報價

名稱 / 票面利率(%) / 到期日(年)	殖利率	客戶買價	客戶賣價	發行單位 / 票面利率(%) / 到期日(年)	殖利率	百元價格	客戶賣價
98塑化2 / 1.42 / 2016/5/25	1.359	100.062	100.380				
98南亞1 / 1.88 / 2014/2/26	1.353	100.738	100.840				
98統一1A / 1.23 / 2012/12/22	1.155	100.014	100.031				
00鴻海1 / 1.47 / 2016/3/8	1.504	99.731	100.027				
00裕融1 / 1.27 / 2014/6/10	1.300	99.856	100.034				
00萬海1A / 1.65 / 2016/6/22	1.625	99.998	100.183				

## 外幣可轉換公司債

Ticker	轉換公司	幣別	賣價	/	買價	賣回日程	到期日	票面利率	現股價格	平價
KNYUTT 0 10/27/13	京元電	USD	100.00	/	102.00	2012/10/27	2013/10/27	0	14.25	122.42
ACERST 0 08/10/15	宏碁	USD	98.61	/	99.61	2013/8/10	2015/8/10	0	26.50	27.59
ACERST 0 08/10/17	宏碁	USD	99.42	/	100.37	2015/8/10	2017/8/10	0	26.50	26.81
ASACEM 0 01/27/16	遠東新	USD	95.63	/	96.50	2014/1/27	2016/1/27	0	34.60	57.08
AUOPT 0 10/13/15	友達	USD	79.43	/	80.18	--	2015/10/13	0	9.30	23.93
EPIST 0 01/27/16	晶電	USD	94.23	/	95.23	2014/1/27	2016/1/27	0	61.00	47.77
HONHAI 0 10/12/13	鴻海	USD	98.85	/	99.49	--	2013/10/12	0	85.00	64.53
TATUNG 0 03/25/14	大同	USD	93.95	/	94.84	--	2014/3/25	0	6.11	32.81
TPKHOL 0 04/20/14	F-宸鴻	USD	94.47	/	95.32	--	2014/4/20	0	380.50	49.10
ASACEM 0 06/07/16	亞泥	USD	100.97	/	101.86	2014/6/7	2016/6/7	0	39.60	80.70
TWGC 0 07/28/14	台玻	USD	93.44	/	94.32	--	2014/7/28	0	28.95	47.35
UNIMIC 0 05/24/16	聯電	USD	95.09	/	95.96	2014/5/24	2016/5/24	0	2.14	64.07
RADOPT 0 07/21/16	瑞儀光電	USD	106.00	/	107.00	2014/7/21	2016/7/21	0	132.00	91.55
SLACP 0 05/12/16	香格里拉(亞洲)	USD	97.48	/	98.12	--	2016/5/12	0	13.98	48.76
FEAST 3 5/8 03/05/15	遠東發展	HKD	99.51	/	100.34	--	2015/3/5	3.625	1.42	43.03
SHTGF 3.3 10/22/14	信德集團	HKD	99.92	/	100.50	2012/10/22	2014/10/22	3.3	2.77	38.63
XINHD 2 1/2 10/20/15	亨得利	HKD	99.46	/	99.96	2013/10/20	2015/10/20	2.5	2.12	42.81
LOTTES 0 07/05/16	樂天百貨	USD	95.79	/	96.39	2014/7/5	2016/7/5	0	315500.00	46.50
LOTTES 0 07/05/16	樂天百貨	JPY	96.01	/	96.72	2014/7/5	2016/7/5	0	315500.00	45.53
HYUELE 4 1/2 12/14/15	SK HYNIX INC	USD	100.12	/	101.12	--	2012/12/14	4.5	22900.00	51.94
STXPOC 4 1/2 11/20/15	STX PAN OCEAN CO	USD	96.78	/	97.56	2012/11/20	2014/11/20	4.5	4240.00	32.29
LGTELE 0 09/29/12	LG UPLUS CORP	USD	101.41	/	101.77	--	2012/9/29	0	7270.00	84.66
HJSHNW 4 07/20/16	韓進海運有限公司	USD	91.65	/	93.13	2014/7/20	2016/7/20	4	14250.00	55.13
OSIMSP 2 3/4 07/05/15	OSIM INTL LTD	SGD	98.08	/	98.74	2014/7/5	2016/7/5	2.75	1.32	66.05
SMCPM 2 05/05/14	SAN MIGUEL	USD	102.96	/	103.80	--	2014/5/5	2	112.50	103.18
CATFIN 0 08/14/14	國泰金	USD	102.22	/	102.94	--	2014/8/14	0	29.60	81.49

## 信用連結商品報價

連結標的	標的名稱	TCRI	利率	債券到期日/賣回日	付息方式	可承做本金
XS0347678079 Corp	亞泥轉遠東新世紀海外交換債 (USD)		2.70%	2013/2/20	每季	最高USD 1500萬
23772	微星二	4	2.10%	2013/4/25	每季	TWD 30,000,000
29031	遠百一	4	1.60%	2014/3/3	每季	TWD 50,000,000
28851	元金一	twA+	1.75%	2013/6/17	每季	TWD 20,000,000

## 回購交易利率牌告

天期	USD(%)	EUR(%)	TWD(%)	CNH(%)
1Week	0.65	--	0.65	2.60
2Week	0.75	--	0.65	2.60
3Week	0.90	--	0.65	--
1 Month	1.30	1.00	0.70	2.60
2 Month	--	--	--	2.70
3 Month	1.40	--	--	2.80
6 Month	--	--	--	3.00
1 Year	--	--	--	3.20

附註

\*：代表該債券為永續型債券，利率之後將有可能變動，或為可召回債券，請進一步瞭解發行條件。

%：債券交割是以含息價為基準。

## 免責聲明

本文為永豐金證券之每日債券評論。其所涵蓋之信息並非為特定投資之推薦。數據來源彭博社(Bloomberg)。永豐金證券假設數據資料皆公開並可信任之，評論為永豐金證券之觀點。本文內容僅供參考之用，並不構成與永豐金證券，或其相關機構進行任何證券或產品之交易合約。本文內容並非未經許可的法律權限內的提議或邀請，或者對瀏覽之投資人的提議或邀請。

本文的數據與觀點反映目前市場的現況以及我們至今的判斷。鑒於市場變化，我們在未經全面確認的情況下，依賴所假設公開來源的信息為準確且完整。我們的觀點及其基礎假設可能在未與事先通知的情況下而發生變化。證券資產價格變化可以用於說明的作用但並不代表真實的回報。

一些信息可能包括預期看法與新聞整理。我們的評論是基於不同的風險、不確定因素及假設，實發事件或結果或市場所實現的表現可能與預述的情況有不同。

投資涉及風險，包括本金損失的可能性。過去的表现與歷史數字並不一定代表未來的表現。本文內容不得造成任何投資建議或推薦，並且並非為針對特定的目標、市場狀況或某人的個別需要而準備。投資者應自行研究全部相關資料。

過往表現並不代表未來業績。無任何示範或保證可以展示個別策略的效能或可能獲得的實際回報。

## 全球據點

### Hong Kong

SinoPac Securities (Asia) Ltd.  
21st Floor, One Peking  
1 Peking Road,  
Tsim Sha Tsui, Kowloon, Hong Kong  
Tel: +852-2586-8340  
Toll Free : 0080-185-6674(Taiwan)  
Fax: +852-2586-8300

### Shanghai

SinoPac Securities (Asia) Limited  
Suite 2405, Hua Xia Bank Tower,  
256 South Pudong Road, Shanghai  
People's Republic of China  
Tel: +86-21-6886-5358  
Fax: +86-21-6886-5969

### London

SinoPac Securities (Europe) Ltd.  
5th Floor · Habib House  
42 Moorgate  
London EC2R 6EL  
United Kingdom,  
Registered in England and Wales No. 3766464  
Tel: +44-20-7614-9999  
Fax: +44-20-7614-9979

### Taipei

SinoPac Securities Corporation  
17F · 2 Chung Ching S. Road · Sec 1  
Taipei 100 ·  
Taiwan  
Tel: +886-2-2382-8219/2312-3866  
Fax: +886-2-2382-3464

## 彭博頁面

SinoPac Securities Corp

[www.taiwanresearch.com](http://www.taiwanresearch.com)

Bloomberg page: SIAL