

全球指標公債

	最新殖利率	前日變化(BP)
美國五年公債	0.71%	0.01
美國十年公債	1.66%	0.69
美國三十年公債	2.75%	0.15
德國五年公債	0.38%	3.30
德國十年公債	1.4%	1.70
德國三十年公債	2.24%	1.60
中國三年期點心公債(CNH)	1.96%	(0.60)
中國五年期點心公債(CNH)	2.69%	0.02
中國十年期點心公債(CNH)	3.13%	(0.04)
中國十五年期點心公債(CNH)	3.51%	(0.01)

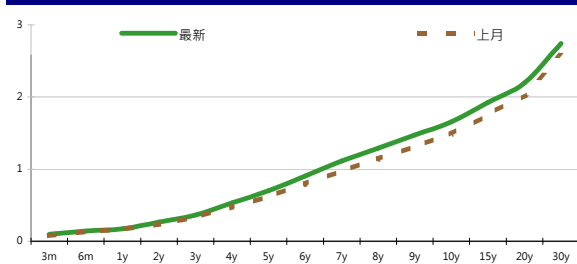
Markit CDX & iTraxx 信用指數

	指數	前日變化(BP)
全球主權 iTraxx 指數	248	1
北美投資級 CDX 指數	103	1
歐洲投資級 iTraxx 指數	149	0
日本投資級 iTraxx 指數	186	(2)
亞洲投資級 iTraxx 指數 (不包含日本)	160	12

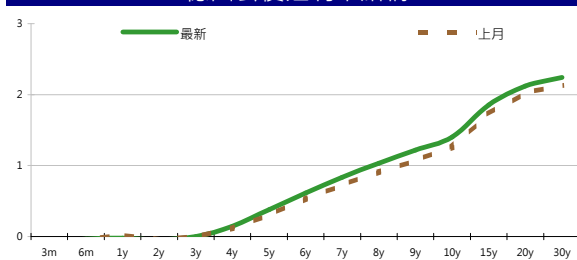
外匯市場

	價格	指數	前日變化(%)
歐元兌美元	1.23	道瓊工業	13169.43 (0.29)%
美元兌日圓	78.38	那斯達克	3022.52 0.05 %
美元兌人民幣	6.36	S&P 500	1404.11 (0.13)%
美元兌台幣	30.01	德國工業	6909.68 (0.50)%
歐元兌台幣	36.83	英國FTSE	5831.88 (0.26)%
港幣兌台幣	3.87	法國CAC	3426.41 (0.27)%
人民幣兌台幣	4.71	日經225	8885.15 0.30 %

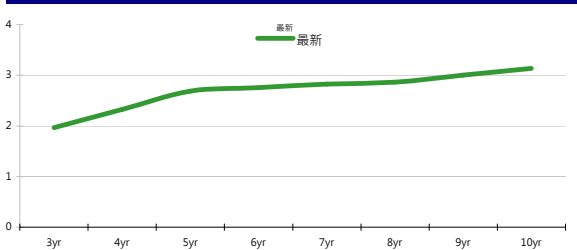
美國公債殖利率期間結構



德國公債殖利率結構



CNH公債殖利率結構



固定收益每日評論

美債殖利率方面，在昨日沒有重要數據以及重大消息下，昨日美債是在小幅度區間波動。終場美國五年期公債利率收在0.71%，十年期公債利率收在1.66%，三十年期公債利率收在2.75%。歐元區公債方面，昨日義大利進行一年期公債標售，標售結果順利，讓義大利西班牙10年期公債殖利小幅下跌，分別收在5.90%以及6.84%，德債殖利率則是小幅widen，五年期殖利率收在0.37%，十年期殖利率收在1.40%，三十年期殖利率收在2.24%。

昨日台債市場成交量再度縮小，主流券十年券僅成交88億，由於全球市場成交在窄小區間，加上昨晚並無重大經濟事件。最終五年券01-6期收在0.9125%上揚0.83，成交量19億；十年券01-5收在1.1748%下滑0.24bp，成交量88億。短線上由於利率至低點反彈幅度已大，利率風險轉至下方。今天十年券01-5期區間看1.16%-1.21%。

昨日信用市場是個典型的禮拜一，交易清淡，除了印度券因為新券發行而widen 10 bps以外，其他亞洲主流券約widen 3~5 bps左右，整體市場是以賣方居多。在信用違約指數方面，全球主權指數收在248點，北美指數收在103點，歐洲指數收在149點，日本指數收在186點，亞洲指數收在160點。

美國十年期公債利率



來源: Bloomberg

每日債券小常識

固定利率：利率固定不動（固定利率 = 票面利率）
 固定利率公司債的票面利率在發行時就決定而且固定一個比率，至到期日都不會變動。相對地，對發行公司而言，就是利息支出固定，發債的同時，發行機構就簡單地算出未來的現金流量。若能明確判斷未來的利率走勢向下，則選擇投資固定利率公司債，對投資人比較有利。

浮動利率：債息利率隨指標加碼（浮動利率 = 基準利率 + 固定利差）
 浮動利率債券則是一種付息票面利率會定期調整，付息水準會隨市場浮動的債券。票面利率調整的基礎通常是依據一個具有公信力的市場利率當成指標利率，作為付息的基準，然後將這基準利率再加上一定的利差；發放利息時，就依據這個指標加上一個固定利差計息，每次領的利息都會不同，如果利率向下，投資人投資浮動利率債券較不利，但如果利率走高，投資人收益會增加，對投資人較有利，而發債機構成本相對地就會加重。

反浮動利率：債息利率隨指標減碼（反浮動利率 = 基準利率 - 固定利差）
 反浮動利率按字面的意義就是和浮動利率方向相反『反』的一種浮動方式。若預期未來利率向上，如果採浮動利率，發行成本就會跟著增加，為了規避這種風險，債券發行人就會增加一個『反浮動』的條件。簡單地說，票面利率就是用一個基準利率減去一個固定比率所得出的結果。

每日公司介紹

公司名稱：中海油

產業別：石化業

信評資料:	展望	短期評等	長期評等
Moody's	--	--	--
S&P	--	--	--

重要指標:

ROE	29.357
EBITDA/Interest Expense	76.408
Debt/Equity	14.455
Quick Ratio	1.707

公司簡介

中國海洋石油總公司是中國國務院國有資產監督管理委員會直屬的特大型國有企業，是中國最大的海上油氣生產商，由一家單純從事油氣開采的上游公司，發展成為主業突出、產業鏈完整的綜合型能源集團，形成了油氣勘探開發、專業技術服務、煉化銷售及化肥、天然氣及發電、金融服務、新能源等六大業務板塊。通過成功實施改革重組、資本運營、海外並購、上下游一體化等重大舉措，企業實現了跨越式發展，綜合競爭實力不斷增強。

近日新定價快訊

發行公司: BSH Bosch und Siemens	幣別: CNH
發行日期: 2012/7/24	到期日: 26/01/2015 (2.5yr) 24/07/2017 (5yr) 25/07/2022 (10yr)
擔保: N	產業別: 家電業
票面利率: 2.9% (2.5yr) 3.8% (5yr) 4.375% (10yr)	信用評等:
發行額: 1.25 bn	Moody's --
其他附註:	S&P A
	Fitch --
	TRC --

公司簡介
 Bosch家電成立於1886年，結合精密電機工程及電子科技，為世界工業技術之先驅。在1967年並與Siemens集團的家電事業組成BSH Bosch und Siemens Hausgeraete GmbH（簡稱BSH家電集團）。BSH家電集團於全球近50個國家成立分公司或代理商，行銷超過130個國家，為全球三大家電製造商之一。

近日新定價快訊

發行公司: 南亞塑膠	幣別: TWD
發行日期: 2012年9月底前	到期日: 2017/2019
擔保: 無	產業別: 塑膠工業
票面利率: 1.25% / 1.37%	信用評等:
發行額: 2.4bn/2.8bn	Moody's --
其他附註:	S&P --
	Fitch --
	TRC twAA-

公司簡介
 南亞為全球第四大MEG廠商，成立於1958年，主要產品為聚酯纖維、銅箔基板、DO、BRA、玻璃纖維絲、其他加工產品，本業獲利表現穩定。該公司投資收益來源主要來自子公司，如南亞科技、南亞電路板、台化、南亞(香港)(美國)，惟近年因認列南亞科技巨幅虧損，導致整體獲利表現不佳。

近日新定價快訊

發行公司: Golden Developments Holdings Ltd.	幣別: CNH
發行日期: 09/07/2012	到期日: 09/07/2014
擔保: Y	產業別: 鋼鐵業
票面利率: 4.5%	信用評等:
發行額: 275 mn	Moody's --
其他附註: Guaranteed by Yieh Phui Enterprise Co., Ltd	S&P --
	Fitch --
	TRC --

公司簡介
 燐輝鋼鐵成立於1995年，可生產各式熱浸鍍鋅與烤漆鋼品，為全世界產量最大的單鍍廠，鍍鋅鋼品與烤漆鋼品最高年產量分別為2003年130.5萬公噸及43.3萬公噸。

近日新定價快訊

發行公司: 台積電	幣別: TWD
發行日期: 2012年9月	到期日: 2017/2019
擔保: 無	產業別: 電子業
票面利率: TBD	信用評等:
發行額: 9bn / 6bn	Moody's --
其他附註: 101年8月16日競標	S&P --
	Fitch --
	TRC twAAA

公司簡介
 台積電於民國七十六年在新竹科學園區成立，是全球第一家的專業積體電路製造服務公司。為業界的創始者與領導者，是全球規模最大的專業積體電路製造公司，提供業界最先進的製程技術及擁有專業晶圓製造服務領域最完備的元件資料庫、智財、設計工具、及設計流程。

外幣公司債參考報價

美元計價

發行單位 / 票面利率(%) / 到期日(年)	發行量(M)	殖利率	買價	/	賣價	Moody's	S&P	Note
C 2.8 07/16/13	330	1.530	100.000	/	101.000	--	A-	花旗集團
BEIENT 4 1/2 04/25/22	800	3.607	106.774	/	107.720	Baa1	A-	北控水務
CAPITA 3.731 03/21/18	400	2.667	105.090	/	105.900	A3	--	新加坡不動產信託
CNOOC 3 7/8 05/02/22	1500	2.995	106.960	/	107.759	Aa3	AA-	中海油
CNPCCH 2 3/4 04/19/17	650	2.030	102.985	/	103.397	A1	A+	中國石油天然氣集團公司
EIBKOR 4 01/11/17	1250	2.234	107.130	/	107.593	A1	A	韓國進出口銀行
EIBKOR 5 04/11/22	1000	3.246	114.024	/	114.827	A1	A	韓國進出口銀行
FUBON 6 1/8 11/30/20	200	4.581	109.811	/	111.263	--	BBB	富邦集團
HANABK 3 1/2 10/25/17	500	2.531	104.497	/	104.868	A1	A	韓亞銀行
HIGHWY 4 1/2 03/23/15	700	1.808	106.562	/	107.048	A1	A	韓國高速公路
HKLSP 4 1/2 06/01/22	500	3.679	106.061	/	107.333	A2	A-	香港置地
HUWHY 3 1/2 01/13/17	1000	2.110	105.277	/	106.359	A3	A-	和記黃埔
HUWHY 4 5/8 01/13/22	1500	3.664	106.757	/	108.407	A3	A-	和記黃埔
HUWHY 6 05/29/49	1000	5.632	104.000	/	104.750	Baa2	BBB	和記黃埔
INDKOR 2 3/8 07/17/17	500	2.346	99.927	/	100.339	A1	A	韓國工業銀行
KDB 3 1/2 08/22/17	1250	2.354	105.226	/	105.551	A1	A	韓國發展銀行
KEB 3 1/8 06/26/17	700	2.513	102.547	/	103.012	A2	A-	韓國外換銀行
KOREAT 3 7/8 01/20/17	350	2.433	105.761	/	106.268	--	A	韓國電信
KORELE 2 1/2 07/16/17	500	2.389	100.344	/	100.679	A1	A	韓國電力公司
KORELE 4 3/4 07/13/21	500	3.086	112.327	/	113.414	A1	A	韓國電力公司
KOROIL 4 10/27/16	1000	2.234	106.783	/	107.276	A1	A	韓國石油公司
LIFUNG 5 1/4 05/13/20	750	3.577	110.636	/	111.798	A3	A-	利豐集團
LOTTE 3 3/8 05/09/17	400	2.546	103.412	/	103.920	A3 /*-	--	樂天百貨
MALAYS 3.928 06/04/15	1250	1.588	106.192	/	106.561	A3	A-	馬來西亞公債
MALAYS 2.991 07/06/16	1200	1.984	103.545	/	103.949	A3	A-	馬來西亞公債
MIZUHO 2.55 03/17/17	1500	1.957	102.363	/	102.806	A1	A+	瑞穗銀行
NACF 3 1/2 02/08/17	500	2.506	103.914	/	104.452	A1	A	韓國國家農業合作社
NTT 1.4 07/18/17	750	1.324	100.266	/	100.456	Aa2	AA	NTT
OCBCSP 1 5/8 03/13/15	1000	1.272	100.820	/	100.960	Aa1	AA-	新加坡華僑銀行
ORIX 3 3/4 03/09/17	500	3.329	101.449	/	102.085	Baa2	A-	ORIX株式會社
POHANG 4 1/4 10/28/20	700	3.503	104.901	/	105.659	A3 /*-	A-	浦項鋼鐵
PUSAN 4 1/8 02/09/17	300	2.513	106.557	/	107.012	A2	--	釜山銀行
SCBTB 3 3/8 09/19/17	600	2.853	102.098	/	102.815	A3	BBB+	暹羅商業銀行
SHNHAN 4 3/8 07/27/17	700	2.487	108.486	/	108.980	A1	A	新韓銀行
SINOPE 2 3/4 05/17/17	1000	1.873	103.769	/	104.162	Aa3	A+	中石化
SINOPE 2 3/4 05/17/17	1000	1.873	103.769	/	104.162	Aa3	A+	中石化
SINOPE 4 7/8 05/17/42	1000	4.034	113.353	/	115.640	Aa3	A+	中石化
STANLN 4 07/12/22	1250	4.039	99.615	/	100.188	A3	A-	渣打銀行
SUMIBK 1.35 07/18/15	1000	1.011	100.973	/	100.973	Aa3	A+	三井住友銀行
SUMIBK 1.8 07/18/17	1250	1.709	100.310	/	100.545	Aa3	A+	三井住友銀行
SUMIBK 3.2 07/18/22	750	3.136	100.242	/	100.837	Aa3	A+	三井住友銀行
SUNHUN 4 1/2 02/14/22	900	3.902	104.303	/	105.112	A1	A+	香港新鴻基地產
SWIPRO 4 3/8 06/18/22	500	3.677	105.082	/	106.352	A2	A-	太古地產
TINGYI 3 7/8 06/20/17	500	3.028	103.541	/	104.033	Baa1	BBB+	康師傅控股
VW 1 7/8 10/13/16	500	1.709	100.664	/	100.664	A3	A-	福斯汽車

附註

*: 代表該債券為永續型債券，利率之後將有可能變動，或為可召回債券，請進一步瞭解發行條件。

%: 債券交割是以含息價為基準。

境外人民幣公司債參考報價: 中資企業

發行單位 / 票面利率(%) / 到期日(年)	發行量(M)	殖利率	實價 / 實價	Moody's	S&P	Note
ADBCH 3 01/17/14	2100	2.818	100.000 / 100.500	NR	AA-u	中國農業發展銀行
ADBCH 3.2 01/17/15	550	2.984	100.000 / 101.000	NR	AA-u	中國農業發展銀行
ADBCH 3 1/2 01/17/17	350	3.346	100.250 / 101.000	NR	AA-u	中國農業發展銀行
BCHINA 2.9 09/30/13	2800	2.670	100.000 / 100.500	--	A	中國銀行
BOCOM 2.98 03/09/14	700	3.227	99.000 / 100.250	--	A-	交通銀行
BEIENT 3 3/4 06/30/14	1450	3.888	99.250 / 100.250	--	--	北控水務
BEIENT 5 06/30/16	500	4.466	100.750 / 103.000	--	--	北控水務
BJCAPT 4 3/4 02/21/14	1150	4.405	99.750 / 101.250	--	--	首創置業
BJASST 4 7/8 12/02/13	1000	4.467	99.750 / 101.250	--	--	首長國際
BYDCOL 4 1/2 04/28/14	1000	11.212	89.250 / 90.500	--	--	比亞迪股份有限公司
CHIEAS 4 08/08/14	2500	3.933	99.500 / 100.750	--	--	中國東方航空
CGB 1 12/0	2000	1.884	98.250 / 99.500	Aa3	AA-	中國附息國債
CGB 3.3 10/27/14	500	2.012	102.500 / 103.000	Aa3	--	中國附息國債
CGB 1.8 12/01/15	2000	2.235	98.250 / 99.000	Aa3	AA-	中國附息國債
CGB 2.48 12/01/20	1000	3.117	95.000 / 95.750	Aa3	AA-	中國附息國債
CGB 1.4 08/18/16	5000	2.488	95.000 / 96.250	Aa3	AA-	中國附息國債
CGB 0.6 08/18/14	6000	2.008	97.000 / 97.500	Aa3	AA-	中國附息國債
CGB 1.94 08/18/18	3000	2.874	94.500 / 95.250	Aa3	AA-	中國附息國債
CGB 2.36 08/18/21	1000	3.129	93.500 / 94.500	Aa3	AA-	中國附息國債
CHCHTO 4 1/2 05/19/14	600	5.557	97.250 / 99.250	--	--	中國誠通發展集團
CHIPOW 3.2 12/23/15	800	5.002	94.000 / 95.000	--	--	中電國際
CHIPWR 3 3/4 04/29/14	500	6.670	94.750 / 96.000	--	--	中國電力新能源發展
CHIPWR 6 1/2 01/09/17	800	6.664	98.250 / 100.500	--	--	中國電力新能源發展
CHIWIN 6 3/8 04/04/14	750	15.705	85.750 / 88.250	--	--	中國風電集團
CHMERC 2.9 11/19/13	700	3.102	99.250 / 100.250	--	--	招商局集團(香港)
CHMERC 3 06/30/16	1600	4.200	95.250 / 96.250	--	--	招商局集團
CHMERC 2 06/30/14	1400	3.462	96.750 / 98.000	--	--	招商局集團
CITPAC 2.7 08/03/16	1000	3.866	94.250 / 97.250	--	--	中信泰富
COFCO 1.85 06/03/14	3000	3.738	96.500 / 97.000	--	--	中國糧油食品集團(香港)
CHMING 2.95 04/13/14	500	9.526	89.000 / 91.250	--	--	晨鳴紙業
CNPCCH 2.55 10/26/13	2500	2.655	99.500 / 100.250	A1	A+	中石油
CNPCCH 2.95 10/26/14	500	2.654	100.000 / 101.250	A1	A+	中石油
EXIMCH 2.65 12/02/13	4000	2.648	99.750 / 100.250	--	AA-	中國進出口銀行
EXIMCH 2.7 04/07/14	3000	2.620	99.750 / 100.500	--	AA-	中國進出口銀行
EXIMCH 2.9 04/05/15	1000	2.850	99.750 / 100.500	--	AA-	中國進出口銀行
GZRFPR 7 04/29/14	2612	9.345	95.750 / 97.000	--	--	富力地產
HAIAIR 6 09/16/14	1000	7.783	96.000 / 97.250	--	--	海南航空
HAIAIR 5 1/4 01/20/15	500	7.421	93.750 / 96.750	--	--	海南航空
INDEPS 4.65 07/21/14	1000	6.180	96.500 / 98.000	--	BB-	銀泰百貨
LONGYU 4 1/2 12/21/13	690	5.174	98.750 / 99.500	--	--	龍源電力
PCDHK 5 1/4 02/01/14	750	11.724	90.750 / 92.250	--	--	春天百貨
PINGIN 2.075 06/09/14	2000	3.511	97.000 / 98.000	--	--	平安保險
RESOPW 2.9 11/12/13	1000	2.588	99.500 / 101.250	NR	BBB-	華潤電力
RESOPW 3 3/4 11/12/15	1000	3.461	100.250 / 101.500	NR	BBB-	華潤電力
ROADKG 6 02/25/14	1300	8.309	96.000 / 97.500	Ba3	BB-	路勁基建
SBSG 3 1/8 12/01/13	1000	3.023	99.750 / 100.500	A3	A	上海寶鋼集團
SBSG 3 1/4 03/01/14	500	3.166	99.750 / 100.500	A3	A	上海寶鋼集團
SBSG 3 1/2 12/01/14	2100	3.327	100.000 / 100.750	A3	A	上海寶鋼集團
SBSG 3.675 03/01/15	900	3.467	100.000 / 101.000	A3	A	上海寶鋼集團
SBSG 4 3/8 12/01/16	500	3.551	102.750 / 103.750	A3	A	上海寶鋼集團
SBSG 4.15 03/01/17	1500	3.757	101.250 / 102.000	A3	A	上海寶鋼集團
SDBC 2.7 11/11/13	3000	2.492	99.750 / 100.750	--	AA-	國家開發銀行
SDBC 3.1 01/16/15	867	2.991	100.000 / 100.500	NR	AA-	國家開發銀行
SDBC 4.2 01/19/27	2500	4.165	100.000 / 100.750	NR	AA-	國家開發銀行
SHASHU 6 1/2 07/22/14	1500	7.559	97.500 / 98.750	--	BB-	山水水泥
SINOCH 1.8 01/18/14	3500	3.153	97.750 / 98.500	--	--	中化集團
SINOTR 3.3 10/11/14	2600	3.908	97.750 / 99.750	--	--	中國對外貿易運輸
SANYPH 7 1/2 03/28/15	800	8.471	97.000 / 98.500	--	--	海航集團(香港)
SZOCTH 3 1/2 05/25/14	1000	5.752	95.000 / 97.500	--	--	華僑城
TSLIEN 5 3/4 11/10/14	1300	5.685	99.500 / 100.750	--	--	津聯集團
ZHNGCE 2 08/04/14	900	3.731	96.250 / 97.250	--	--	中策橡膠
ZHOSHK 4 3/4 04/21/14	1250	11.274	89.500 / 91.000	--	--	中升控股

附註

* 債券交割是以含息價為基準。

境外人民幣公司債參考報價: 非中資企業

發行單位 / 票面利率(%) / 到期日(年)	發行量(M)	殖利率	買價 / 賣價	Moody's	S&P	Note
ADSEMI 4 1/4 09/20/16	500	4.655	98.000 / 99	--	--	日月光
AIFP 3.95 09/19/18	850	3.764	100.500 / 101.5	--	A	法國液化空氣集團
AIFP 3 09/19/16	1750	3	99.500 / 100.5	--	A	法國液化空氣集團
ALOPF 4 1/4 03/09/15	500	3.835	100.500 / 101.5	Baa2	BBB	阿爾斯通
AMXLMM 3 1/2 02/08/15	1000	2.765	101.000 / 102.5	A2	A-	AMERICA MOVIL
ASACEM 2.95 09/30/14	586	3.941	97.000 / 99	--	--	亞泥中國
ASIA 2.85 10/21/20	1200	2.832	99.750 / 100.5	Aaa	AAA	亞洲開發銀行
BLUSKY 6 1/2 06/20/14	600	7.528	97.250 / 99.25	--	--	香港航空
BNKEA 3.65 05/11/15	1000	3.215	100.750 / 101.5	--	A	東亞銀行
BPLN 1.7 09/15/14	700	2.507	98.000 / 98.75	A2	A	BP集團
BSHBOS 2 3/8 09/29/14	850	2.68	99.000 / 99.75	--	A	博世和西門子家用電器集團
BSHBOS 3 3/8 09/28/16	750	3.342	99.500 / 100.75	--	A	博世和西門子家用電器集團
CAT 2.9 03/16/14	1260	2.818	99.750 / 100.5	A2	A	開拓重工
CAT 1.35 07/12/13	2300	2.906	98.250 / 99	A2	A	開拓重工
CHLEAS 5 04/05/15	750	4.844	99.750 / 101	--	--	中租迪和(BVI)
CJCHEI 2 1/4 07/06/14	1100	4.197	95.750 / 97.25	--	--	CJ國際控股有限公司
DANGMK 2.9 10/20/14	500	3.379	98.500 / 99.5	--	--	DANGA CAPITAL BHD
EBIUH 4 7/8 03/12/15	1000	4.148	101.250 / 102.25	A3	--	EMIRATES NBD PJSC
F 4 7/8 03/26/15	1000	4.057	101.500 / 102.5	--	BB+	福特汽車公司
FRESHK 3.9 06/03/14	1250	5.603	96.250 / 98	--	--	遠東宏信
FRESHK 6.95 12/21/16	750	6.812	99.000 / 102	--	--	遠東宏信
GALENT 4 5/8 12/16/13	1380	3.94	100.250 / 101.5	--	--	銀河娛樂集團
GENHKS 3.95 06/30/14	1380	4.583	98.250 / 99.5	--	--	雲頂香港
GLPSP 3 3/8 05/11/16	2650	3.663	98.500 / 99.5	Baa2	--	普洛斯集團
HITCAP 3 3/4 03/22/15	500	3.546	100.000 / 101	--	A-	日立資本
HKCGAS 1.4 04/11/16	1000	3.039	94.000 / 94.75	A1	A+	香港中華煤氣
HPWELL 1.55 05/18/14	600	3.779	95.250 / 97.25	--	--	合和基建
HSBC 2 7/8 04/30/15	2000	2.441	100.750 / 101.5	Aa3	AA-	匯豐銀行
IDBI 4 1/2 11/18/14	650	4.556	99.500 / 100.25	Baa3	BBB-	印度工業發展銀行
ILFSIN 5 3/4 04/26/15	630	5.243	100.750 / 101.75	--	--	ITNL Offshore Pte Ltd
LGFP 9 11/14/14	1500	6.382	104.750 / 106	--	--	拉法基瑞安水泥
LOTTE 4 02/09/15	750	3.47	100.750 / 101.75	A3 /*-	--	樂天百貨
LXSGR 3.95 02/16/15	500	3.216	101.000 / 102.5	Baa2	BBB	英國朗盛公司
MITSCO 4 1/4 03/01/17	500	4.007	100.500 / 101.5	A2	A+	三井物產
MS 1 5/8 06/02/14	500	3.884	95.500 / 96.75	Baa1	A-	摩根士丹利
NEWFOC 3 3/4 08/17/13	200	4.788	98.000 / 100	--	--	新焦點
NWDEVL 2 3/4 07/14/14	1000	4.266	97.000 / 97.5	--	--	新創建集團
ORIX 2 03/24/14	400	3.787	96.750 / 97.75	--	A-	歐力士
ORIX 4 11/29/14	500	3.697	99.750 / 101.5	NR	A-	歐力士
PAHSP 6 1/2 06/02/14	600	10.157	92.750 / 95.5	--	--	太平洋恩利
RBIIV 4.55 03/23/14	750	4.466	99.750 / 100.5	A2	A	瑞弗森國際銀行集團
SINCON 4 3/4 04/14/14	1380	8.537	93.500 / 95	--	--	勝獅貨櫃
SOCGEN 5 04/19/15	500	4.696	100.250 / 101.25	A2	A	法國興業銀行
SOLARG 4 3/4 08/24/14	300	5.145	98.750 / 99.75	--	--	陽光能源
SUNHKC 4 04/28/14	500	7.758	93.000 / 95.25	--	--	亞洲聯合財務有限公司
TSCOLN 1 3/4 09/01/14	725	2.381	98.250 / 99.25	Baa1	A-	特易購
TPVTEC 4 1/4 03/21/14	500	4.248	98.000 / 102	--	--	冠捷科技
VTB 2.95 12/23/13	1000	3.426	99.000 / 99.75	Baa1	BBB	VTB銀行
VW 2.15 05/23/16	1500	2.712	97.500 / 98.5	A3	A-	福斯汽車
YUENFO 3.1 02/10/14	300	3.448	98.750 / 100.25	--	--	永豐餘
YUM 2 3/8 09/29/14	350	2.926	98.250 / 99.5	Baa3	BBB	百勝餐飲

附註

* 債券交割是以含息價為基準。

台幣公司債參考報價

名稱 / 票面利率(%) / 到期日(年)	殖利率	客戶買價	客戶賣價	發行單位 / 票面利率(%) / 到期日(年)	殖利率	百元價格	客戶賣價
98塑化2 / 1.42 / 2016/5/25	1.359	100.062	100.380				
98南亞1 / 1.88 / 2014/2/26	1.352	100.740	100.842				
98統一1A / 1.23 / 2012/12/22	1.155	100.014	100.032				
00鴻海1 / 1.47 / 2016/3/8	1.504	99.731	100.027				
00裕融1 / 1.27 / 2014/6/10	1.300	99.856	100.035				
00萬海1A / 1.65 / 2016/6/22	1.625	99.998	100.184				

外幣可轉換公司債

Ticker	轉換公司	幣別	賣價	/	買價	賣回日程	到期日	票面利率	現股價格	平價
KNYUTT 0 10/27/13	京元電	USD	100.00	/	102.00	2012/10/27	2013/10/27	0	14.35	123.28
ACERST 0 08/10/15	宏碁	USD	98.64	/	99.64	2013/8/10	2015/8/10	0	26.45	27.53
ACERST 0 08/10/17	宏碁	USD	99.37	/	100.22	2015/8/10	2017/8/10	0	26.45	26.76
ASACEM 0 01/27/16	遠東新	USD	95.65	/	96.53	2014/1/27	2016/1/27	0	34.60	57.08
AUOPT 0 10/13/15	友達	USD	79.27	/	80.10	--	2015/10/13	0	9.27	23.86
EPIST 0 01/27/16	晶電	USD	94.05	/	95.05	2014/1/27	2016/1/27	0	60.90	47.70
HONHAI 0 10/12/13	鴻海	USD	98.74	/	99.36	--	2013/10/12	0	84.90	64.45
TATUNG 0 03/25/14	大同	USD	93.53	/	94.50	--	2014/3/25	0	6.00	32.22
TPKHOL 0 04/20/14	F-宸鴻	USD	94.47	/	95.15	--	2014/4/20	0	377.00	48.65
ASACEM 0 06/07/16	亞泥	USD	100.80	/	101.63	2014/6/7	2016/6/7	0	39.85	81.21
TWGC 0 07/28/14	台玻	USD	93.21	/	94.30	--	2014/7/28	0	28.40	46.45
UNIMIC 0 05/24/16	聯電	USD	95.12	/	96.06	2014/5/24	2016/5/24	0	2.19	65.56
RADOPT 0 07/21/16	瑞儀光電	USD	106.00	/	107.00	2014/7/21	2016/7/21	0	128.50	89.13
SLACP 0 05/12/16	香格里拉(亞洲)	USD	97.38	/	97.96	--	2016/5/12	0	14.04	48.97
FEAST 3 5/8 03/05/15	遠東發展	HKD	99.54	/	99.98	--	2015/3/5	3.625	1.43	43.33
SHTGF 3.3 10/22/14	信德集團	HKD	99.91	/	100.65	2012/10/22	2014/10/22	3.3	2.78	38.77
XINHD 2 1/2 10/20/15	亨得利	HKD	99.05	/	99.74	2013/10/20	2015/10/20	2.5	2.14	43.21
LOTTES 0 07/05/16	樂天百貨	USD	95.77	/	96.36	2014/7/5	2016/7/5	0	309000.00	45.94
LOTTES 0 07/05/16	樂天百貨	JPY	95.92	/	96.64	2014/7/5	2016/7/5	0	309000.00	44.70
HYUELE 4 1/2 12/14/15	SK HYNIX INC	USD	100.12	/	101.12	--	2012/12/14	4.5	22700.00	51.63
STXPOC 4 1/2 11/20/15	STX PAN OCEAN CO	USD	96.67	/	97.65	2012/11/20	2014/11/20	4.5	4180.00	31.97
LGTELE 0 09/29/12	LG UPLUS CORP	USD	99.93	/	101.53	--	2012/9/29	0	7100.00	83.67
HJSHNW 4 07/20/16	韓進海運有限公司	USD	91.44	/	92.78	2014/7/20	2016/7/20	4	14250.00	55.36
OSIMSP 2 3/4 07/05/15	OSIM INTL LTD	SGD	97.92	/	98.66	2014/7/5	2016/7/5	2.75	1.31	65.80
SMCPM 2 05/05/14	SAN MIGUEL	USD	102.79	/	103.61	--	2014/5/5	2	112.10	102.93
CATFIN 0 08/14/14	國泰金	USD	101.71	/	102.29	--	2014/8/14	0	29.45	81.08

信用連結商品報價

連結標的	標的名稱	TCRI	利率	債券到期日/賣回日	付息方式	可承做本金
XS0347678079 Corp	亞泥轉遠東新世紀海外交換債(USD)		2.70%	2013/2/20	每季	最高USD 1500萬
23772	微星二	4	2.10%	2013/4/25	每季	TWD 30,000,000
29031	遠百一	4	1.60%	2014/3/3	每季	TWD 50,000,000
28851	元金一	twA+	1.75%	2013/6/17	每季	TWD 20,000,000

回購交易利率牌告

天期	USD(%)	EUR(%)	TWD(%)	CNH(%)
1Week	0.65	--	0.65	2.60
2Week	0.75	--	0.65	2.60
3Week	0.90	--	0.65	--
1 Month	1.30	1.00	0.70	2.60
2 Month	--	--	--	2.70
3 Month	1.40	--	--	2.80
6 Month	--	--	--	3.00
1 Year	--	--	--	3.20

附註

*: 代表該債券為永續型債券，利率之後將有可能變動，或為可召回債券，請進一步瞭解發行條件。

%: 債券交割是以含息價為基準。

免責聲明

本文為永豐金證券之每日債券評論。其所涵蓋之信息並非為特定投資之推薦。數據來源彭博社(Bloomberg)。永豐金證券假設數據資料皆公開並可信任之，評論為永豐金證券之觀點。本文內容僅供參考之用，並不構成與永豐金證券，或其相關機構進行任何證券或產品之交易合約。本文內容並非未經許可的法律權限內的提議或邀請，或者對瀏覽之投資人的提議或邀請。

本文的數據與觀點反映目前市場的現況以及我們至今的判斷。鑒於市場變化，我們在未經全面確認的情況下，依賴所假設公開來源的信息為準確且完整。我們的觀點及其基礎假設可能在未與事先通知的情況下而發生變化。證券資產價格變化可以用於說明的作用但並不代表真實的回報。

一些信息可能包括預期看法與新聞整理。我們的評論是基於不同的風險、不確定因素及假設，實發事件或結果或市場所實現的表現可能與預述的情況有不同。

投資涉及風險，包括本金損失的可能性。過去的表现與歷史數字並不一定代表未來的表現。本文內容不得造成任何投資建議或推薦，並且並非為針對特定的目標、市場狀況或某人的個別需要而準備。投資者應自行研究全部相關資料。

過往表現並不代表未來業績。無任何示範或保證可以展示個別策略的效能或可能獲得的實際回報。

全球據點

Hong Kong

SinoPac Securities (Asia) Ltd.
21st Floor, One Peking
1 Peking Road,
Tsim Sha Tsui, Kowloon, Hong Kong
Tel: +852-2586-8340
Toll Free : 0080-185-6674(Taiwan)
Fax: +852-2586-8300

Shanghai

SinoPac Securities (Asia) Limited
Suite 2405, Hua Xia Bank Tower,
256 South Pudong Road, Shanghai
People's Republic of China
Tel: +86-21-6886-5358
Fax: +86-21-6886-5969

London

SinoPac Securities (Europe) Ltd.
5th Floor · Habib House
42 Moorgate
London EC2R 6EL
United Kingdom,
Registered in England and Wales No. 3766464
Tel: +44-20-7614-9999
Fax: +44-20-7614-9979

Taipei

SinoPac Securities Corporation
17F · 2 Chung Ching S. Road · Sec 1
Taipei 100 ·
Taiwan
Tel: +886-2-2382-8219/2312-3866
Fax: +886-2-2382-3464

彭博頁面

SinoPac Securities Corp

www.taiwanresearch.com

Bloomberg page: SIAL