

全球指標公債

	最新殖利率	前日變化(BP)
美國五年公債	0.73%	0.34
美國十年公債	1.69%	3.90
美國三十年公債	2.75%	0.44
德國五年公債	0.39%	(0.30)
德國十年公債	1.43%	1.30
德國三十年公債	2.27%	1.20
中國三年期點心公債(CNH)	1.97%	(0.12)
中國五年期點心公債(CNH)	2.68%	0.05
中國十年期點心公債(CNH)	3.14%	0.01
中國十五年期點心公債(CNH)	3.52%	0.00

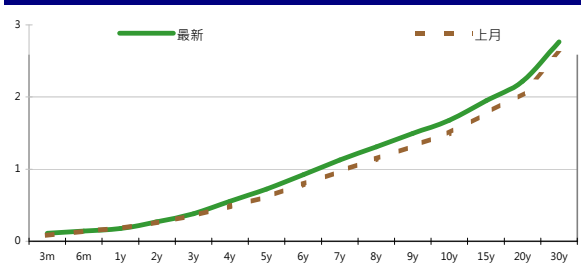
Markit CDX & iTraxx 信用指數

	指數	前日變化(BP)
全球主權 iTraxx 指數	239	(7)
北美投資級 CDX 指數	103	0
歐洲投資級 iTraxx 指數	147	(2)
日本投資級 iTraxx 指數	190	(7)
亞洲投資級 iTraxx 指數 (不包含日本)	147	(7)

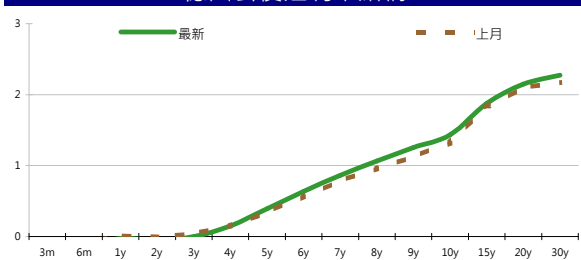
外匯市場

	價格	指數	前日變化(%)
歐元兌美元	1.23	道瓊工業	13165.19 (0.08)%
美元兌日圓	78.54	那斯達克	3018.64 0.25 %
美元兌人民幣	6.36	S&P 500	1402.8 0.04 %
美元兌台幣	29.92	德國工業	6964.99 (0.02)%
歐元兌台幣	36.95	英國FTSE	5851.51 0.10 %
港幣兌台幣	3.86	法國CAC	3456.71 0.54 %
人民幣兌台幣	4.70	日經225	8881.16 1.10 %

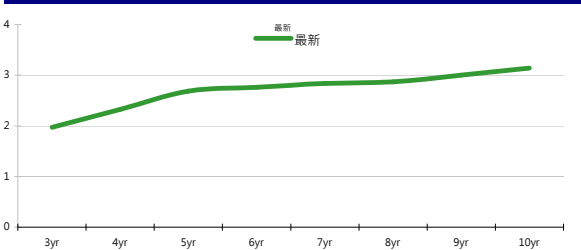
美國公債殖利率期間結構



德國公債殖利率結構



CNH公債殖利率結構



固定收益每日評論

周四美債利率在前一天十年期公債標債結果不甚理想的情形下小幅上揚，加上風險資產大漲，公債買盤縮手，空頭趁勢建立部位並作為三十年期公債即將標售的布局。三十年期公債標售結果平平，bid-cover ratio為2.49，略低於過去十次平均的2.68；Indirect bidder為36.7%，高於過去十次平均的31.4%。終場公債利率無大變化，美國五年期公債利率收在0.73%，十年期公債利率收在1.69%，三十年期公債利率收在2.76%。歐元區公債方面，歐洲邊緣國家的利率和德債利率上下震盪，德債長期利率微幅上揚，最後德債五年期殖利率收在0.39%，十年期殖利率收在1.43%，三十年期殖利率收在2.27%。

昨日台債市場在南韓利率決策出爐後小幅攀升，但在台股表現強勁以及美債持續走空情況下，交易商賣壓紛紛出籠，01-5期十年券也一舉測試季線1.1920%。最終五年券01-6期收在0.9245%上揚0.81，成交量34.5億；十年券01-5收在1.1917%上揚2.18bp，成交量198.5億。在美債利率短線技術面轉為中性，台債十年期在季線支撐以及昨天台積電公布標單150億，短線也較中性。今天十年券01-5期區間看將在1.16%-1.21%。

周四亞洲信用市場在風險資產大漲助勢下，spread 繼續tighten。表現較強的是中國和香港的地產名字，tighten 10~15 bps，中國國企如北控、中石化等有5~10 bps的tighten。韓國和馬來西亞券次大約tighten 3~5 bps。在信用違約指數方面，全球主權指數收在239點，北美指數收在103點，歐洲指數收在147點，日本指數收在190點，亞洲指數收在147點。

美國十年期公債利率



來源: Bloomberg

每日債券小常識

問:在回教國家所發行的債券，常常可以看到Sukuk這個字，請問這代表什麼意思？

答:Sukuk是 certificate的阿拉伯文，回教世界不管從事任何行為，都必須格遵回教律法，這支配了整個回教世界的經濟、社會、政治及文化。由於回教金融系統的核心，嚴格禁止利息，因此若要和世界金融市場接軌，便須利用其他辦法，如租約合同、預付定金、共同營銷或合夥人制度，去創造如同一般國際認知的利息收益。

Sukuk的發行採用“出售後租賃”的方式，即債券發行人先以固定價格將基礎資產賣給特殊項目機構(SPV, Special Purpose Vehicle)，SPV發行相同面額債券向債權人募集資金，然後基礎資產被租賃給第三方使用，債券持有人則獲得SPV的租金收益。參與憑證一般被用來為新工程建設或為根據合夥契約進行的商業活動融資。債券持有人按照各自的股份享有對專案或專案資產收益的所有權。在進行細分的話，有以下兩大種分類

- (1)資產基礎債券：以Salam、Istisna、Ijjah等契約為基礎之債券，提供較可預估之報酬。
- (2)權益基礎債券：以Mudarabah、Musharakah等契約為基礎之債券，較難預估其報酬。

每日公司介紹

公司名稱: NTT

產業別: 通訊業

信評資料:	展望	短期評等	長期評等
Moody's	STABLE	P-1	Aa2
S&P	STABLE	A-1+	AA

重要指標:

ROE	5.882
EBITDA/Interest Expense	55.732
Debt/Equity	55.585
Quick Ratio	1.021

公司簡介

NTT是日本最大的電信公司，旗下包含了七大重要日本電信公司，如NTT Docomo, NTT Data Corp, NTT Communication, NTT 東日本，以及NTT 西日本等公司所組成。

近日新定價快訊

發行公司: BSH Bosch und Siemens	幣別: CNH
發行日期: 2012/7/24	到期日: 26/01/2015 (2.5yr) 24/07/2017 (5yr) 25/07/2022 (10yr)
擔保: N	產業別: 家電業
票面利率: 2.9% (2.5yr) 3.8% (5yr) 4.375% (10yr)	信用評等:
發行額: 1.25 bn	Moody's --
其他附註:	S&P A
	Fitch --
	TRC --

公司簡介
Bosch家電成立於1886年，結合精密電機工程及電子科技，為世界工業技術之先驅。在1967年並與Siemens集團的家電事業組成BSH Bosch und Siemens Hausgeraete GmbH (簡稱BSH家電集團)。BSH家電集團於全球近50個國家成立分公司或代理商，行銷超過130個國家，為全球三大家電製造商之一。

近日新定價快訊

發行公司: Golden Developments Holdings Ltd.	幣別: CNH
發行日期: 09/07/2012	到期日: 09/07/2014
擔保: Y	產業別: 鋼鐵業
票面利率: 4.5%	信用評等:
發行額: 275 mn	Moody's --
其他附註: Guaranteed by Yieh Phui Enterprise Co., Ltd	S&P --
	Fitch --
	TRC --

公司簡介
燐輝鋼鐵成立於1995年，可生產各式熱浸鍍鋅與烤漆鋼品，為全世界產量最大的單鍍廠，鍍鋅鋼品與烤漆鋼品最高年產量分別為2003年130.5萬公噸及43.3萬公噸。

近日新定價快訊

發行公司: 台灣中油	幣別: TWD
發行日期: 2012年9-10月	到期日: 2017/2019/2021
擔保: 無	產業別: 石化業
票面利率: 1.18%/1.29%/1.42%	信用評等:
發行額: 4.2bn/3.6bn/8.7bn	Moody's --
其他附註:	S&P --
	Fitch --
	TRC twAAA

公司簡介
台灣中油於1946年成立於上海市，為隸屬於經濟部的國營企業，是台灣最大的石油公司，其業務範圍包括石油與天然氣的探勘、開發、煉製、輸儲與銷售，以及石化原料之生產供應，公司原名中國石油，後因「台灣正名」之政策而更名為台灣中油。

近日新定價快訊

發行公司: 南亞塑膠	幣別: TWD
發行日期: 2012年9月底前	到期日: 2017/2019
擔保: 無	產業別: 塑膠工業
票面利率: 1.25% / 1.37%	信用評等:
發行額: 2.4bn/2.8bn	Moody's --
其他附註:	S&P --
	Fitch --
	TRC twAA-

公司簡介
南亞為全球第四大MEG廠商，成立於1958年，主要產品為聚酯纖維、銅箔基板、DO、BRA、玻璃纖維絲、其他加工產品，本業獲利表現穩定。該公司投資收益來源主要來自子公司，如南亞科技、南亞電路板、台化、南亞(香港)(美國)，惟近年因認列南亞科技巨幅虧損，導致整體獲利表現不佳。

外幣公司債參考報價

美元計價

發行單位 / 票面利率(%) / 到期日(年)	發行量(M)	殖利率	買價	/	賣價	Moody's	S&P	Note
C 2.8 07/16/13	330	1.622	100.000	/	101.000	--	A-	花旗集團
BEIENT 4 1/2 04/25/22	800	3.623	106.603	/	107.627	Baa1	A-	北控水務
CAPITA 3.731 03/21/18	400	2.793	104.446	/	105.215	A3	--	新加坡不動產信託
CNOOC 3 7/8 05/02/22	1500	3.047	106.915	/	106.915	Aa3	AA-	中海油
CNPCCH 2 3/4 04/19/17	650	2.091	102.920	/	102.920	A1	A+	中國石油天然氣集團公司
EIBKOR 4 01/11/17	1250	2.115	107.888	/	107.888	A1	A	韓國進出口銀行
EIBKOR 5 04/11/22	1000	3.308	113.882	/	113.882	A1	A	韓國進出口銀行
FUBON 6 1/8 11/30/20	200	4.648	109.474	/	110.643	--	BBB	富邦集團
HANABK 3 1/2 10/25/17	500	2.613	104.280	/	104.280	A1	A	韓亞銀行
HIGHWY 4 1/2 03/23/15	700	1.863	106.432	/	106.918	A1	A	韓國高速公路
HKLSA 4 1/2 06/01/22	500	3.693	106.048	/	107.109	A2	A-	香港置地
HUWHY 3 1/2 01/13/17	1000	2.183	105.230	/	105.787	A3	A-	和記黃埔
HUWHY 4 5/8 01/13/22	1500	3.571	107.963	/	108.754	A3	A-	和記黃埔
HUWHY 6 05/29/49	1000	5.676	103.599	/	104.453	Baa2	BBB	和記黃埔
INDKOR 2 3/8 07/17/17	500	2.429	99.750	/	99.750	A1	A	韓國工業銀行
KDB 3 1/2 08/22/17	1250	2.329	105.519	/	105.519	A1	A	韓國發展銀行
KEB 3 1/8 06/26/17	700	2.598	102.390	/	102.390	A2	A-	韓國外換銀行
KOREAT 3 7/8 01/20/17	350	2.487	105.557	/	106.014	--	A	韓國電信
KORELE 2 1/2 07/16/17	500	2.426	100.339	/	100.339	A1	A	韓國電力公司
KORELE 4 3/4 07/13/21	500	3.066	113.044	/	113.044	A1	A	韓國電力公司
KOROIL 4 10/27/16	1000	2.215	107.120	/	107.120	A1	A	韓國石油公司
LIFUNG 5 1/4 05/13/20	750	3.411	112.420	/	112.420	A3	A-	利豐集團
LOTTE 3 3/8 05/09/17	400	2.601	103.189	/	103.654	A3 /*-	--	樂天百貨
MALAYS 3.928 06/04/15	1250	1.593	106.125	/	106.625	A3	A-	馬來西亞公債
MALAYS 2.991 07/06/16	1200	1.985	103.500	/	104.000	A3	A-	馬來西亞公債
MIZUHO 2.55 03/17/17	1500	1.832	102.935	/	103.356	A1	A+	瑞穗銀行
NACF 3 1/2 02/08/17	500	2.562	103.721	/	104.175	A1	A	韓國國家農業合作社
NTT 1.4 07/18/17	750	1.290	100.523	/	100.523	Aa2	AA	NTT
OCBCSP 1 5/8 03/13/15	1000	1.245	100.960	/	100.960	Aa1	AA-	新加坡華僑銀行
ORIX 3 3/4 03/09/17	500	3.261	102.058	/	102.058	Baa2	A-	ORIX株式會社
POHANG 4 1/4 10/28/20	700	3.568	104.810	/	104.810	A3 /*-	A-	浦項鋼鐵
PUSAN 4 1/8 02/09/17	300	2.575	106.309	/	106.741	A2	--	釜山銀行
SCBTB 3 3/8 09/19/17	600	2.863	102.410	/	102.410	A3	BBB+	暹羅商業銀行
SHNHAN 4 3/8 07/27/17	700	2.550	108.200	/	108.675	A1	A	新韓銀行
SINOPE 2 3/4 05/17/17	1000	1.943	103.646	/	103.646	Aa3	A+	中石化
SINOPE 2 3/4 05/17/17	1000	1.943	103.646	/	103.646	Aa3	A+	中石化
SINOPE 4 7/8 05/17/42	1000	4.025	114.660	/	114.660	Aa3	A+	中石化
STANLN 4 07/12/22	1250	4.085	99.324	/	99.960	A3	A-	渣打銀行
SUMIBK 1.35 07/18/15	1000	1.087	100.754	/	100.754	Aa3	A+	三井住友銀行
SUMIBK 1.8 07/18/17	1250	1.738	100.291	/	100.291	Aa3	A+	三井住友銀行
SUMIBK 3.2 07/18/22	750	3.116	100.708	/	100.708	Aa3	A+	三井住友銀行
SUNHUN 4 1/2 02/14/22	900	4.014	103.330	/	104.278	A1	A+	香港新鴻基地產
SWIPRO 4 3/8 06/18/22	500	3.675	105.733	/	105.733	A2	A-	太古地產
TINGYI 3 7/8 06/20/17	500	3.087	103.320	/	103.721	Baa1	BBB+	康師傅控股
VW 1 7/8 10/13/16	500	1.762	100.297	/	100.605	A3	A-	福斯汽車

附註

*: 代表該債券為永續型債券，利率之後將有可能變動，或為可召回債券，請進一步瞭解發行條件。

%: 債券交割是以含息價為基準。

境外人民幣公司債參考報價: 中資企業

發行單位 / 票面利率(%) / 到期日(年)	發行量(M)	殖利率	買價 / 賣價	Moody's	S&P	Note
ADBCH 3 01/17/14	2100	2.819	100.000 / 100.500	NR	AA-u	中國農業發展銀行
ADBCH 3.2 01/17/15	550	3.038	100.000 / 100.750	NR	AA-u	中國農業發展銀行
ADBCH 3 1/2 01/17/17	350	3.377	100.250 / 100.750	NR	AA-u	中國農業發展銀行
BCHINA 2.9 09/30/13	2800	2.671	100.000 / 100.500	--	A	中國銀行
BOCOM 2.98 03/09/14	700	3.144	99.250 / 100.250	--	A-	交通銀行
BEIENT 3 3/4 06/30/14	1450	3.888	99.250 / 100.250	--	--	北控水務
BEIENT 5 06/30/16	500	4.713	100.250 / 101.750	--	--	北控水務
BJCAPT 4 3/4 02/21/14	1150	4.406	99.750 / 101.250	--	--	首創置業
BJASST 4 7/8 12/02/13	1000	4.469	99.750 / 101.250	--	--	首長國際
BYDCOL 4 1/2 04/28/14	1000	11.279	89.000 / 90.500	--	--	比亞迪股份有限公司
CHIEAS 4 08/08/14	2500	3.933	99.500 / 100.750	--	--	中國東方航空
CGB 1 12/0	2000	1.881	98.250 / 99.500	Aa3	AA-	中國附息國債
CGB 3.3 10/27/14	500	1.958	102.500 / 103.250	Aa3	--	中國附息國債
CGB 1.8 12/01/15	2000	2.195	98.250 / 99.250	Aa3	AA-	中國附息國債
CGB 2.48 12/01/20	1000	3.134	94.750 / 95.750	Aa3	AA-	中國附息國債
CGB 1.4 08/18/16	5000	2.487	95.500 / 96.250	Aa3	AA-	中國附息國債
CGB 0.6 08/18/14	6000	2.069	96.750 / 97.500	Aa3	AA-	中國附息國債
CGB 1.94 08/18/18	3000	2.874	94.500 / 95.250	Aa3	AA-	中國附息國債
CGB 2.36 08/18/21	1000	3.129	93.500 / 94.500	Aa3	AA-	中國附息國債
CHCHTO 4 1/2 05/19/14	600	5.554	97.250 / 99.250	--	--	中國誠通發展集團
CHIPOW 3.2 12/23/15	800	5.084	93.750 / 94.750	--	--	中電國際
CHIPWR 3 3/4 04/29/14	500	6.661	94.750 / 96.000	--	--	中國電力新能源發展
CHIPWR 6 1/2 01/09/17	800	6.664	98.250 / 100.500	--	--	中國電力新能源發展
CHIWIN 6 3/8 04/04/14	750	15.478	85.750 / 88.750	--	--	中國風電集團
CHMERC 2.9 11/19/13	700	2.999	99.500 / 100.250	--	--	招商局集團(香港)
CHMERC 3 06/30/16	1600	4.235	95.250 / 96.000	--	--	招商局集團
CHMERC 2 06/30/14	1400	3.387	97.000 / 98.000	--	--	招商局集團
CITPAC 2.7 08/03/16	1000	3.865	94.250 / 97.250	--	--	中信泰富
COFCO 1.85 06/03/14	3000	3.807	96.250 / 97.000	--	--	中國糧油食品集團(香港)
CHMING 2.95 04/13/14	500	9.504	89.000 / 91.250	--	--	晨鳴紙業
CNPCCH 2.55 10/26/13	2500	2.654	99.500 / 100.250	A1	A+	中石油
CNPCCH 2.95 10/26/14	500	2.831	99.750 / 100.750	A1	A+	中石油
EXIMCH 2.65 12/02/13	4000	2.550	99.750 / 100.500	--	AA-	中國進出口銀行
EXIMCH 2.7 04/07/14	3000	2.621	99.750 / 100.500	--	AA-	中國進出口銀行
EXIMCH 2.9 04/05/15	1000	2.899	99.750 / 100.250	--	AA-	中國進出口銀行
GZRFPR 7 04/29/14	2612	9.338	95.750 / 97.000	--	--	富力地產
HAIAIR 6 09/16/14	1000	7.778	96.000 / 97.250	--	--	海南航空
HAIAIR 5 1/4 01/20/15	500	7.417	93.750 / 96.750	--	--	海南航空
INDEPS 4.65 07/21/14	1000	5.970	96.500 / 98.750	--	BB-	銀泰百貨
LONGYU 4 1/2 12/21/13	690	5.171	98.750 / 99.500	--	--	龍源電力
PCDHK 5 1/4 02/01/14	750	11.600	91.000 / 92.250	--	--	春天百貨
PINGIN 2.075 06/09/14	2000	3.434	97.250 / 98.000	--	--	平安保險
RESOPW 2.9 11/12/13	1000	2.590	99.500 / 101.250	NR	BBB-	華潤電力
RESOPW 3 3/4 11/12/15	1000	3.461	100.250 / 101.500	NR	BBB-	華潤電力
ROADKG 6 02/25/14	1300	8.482	95.750 / 97.250	Ba3	BB-	路勁基建
SBSG 3 1/8 12/01/13	1000	3.024	99.750 / 100.500	A3	A	上海寶鋼集團
SBSG 3 1/4 03/01/14	500	3.000	100.000 / 100.750	A3	A	上海寶鋼集團
SBSG 3 1/2 12/01/14	2100	3.327	100.000 / 100.750	A3	A	上海寶鋼集團
SBSG 3.675 03/01/15	900	3.467	100.000 / 101.000	A3	A	上海寶鋼集團
SBSG 4 3/8 12/01/16	500	3.552	102.500 / 104.000	A3	A	上海寶鋼集團
SBSG 4.15 03/01/17	1500	3.787	101.000 / 102.000	A3	A	上海寶鋼集團
SDBC 2.7 11/11/13	3000	2.595	99.750 / 100.500	--	AA-	國家開發銀行
SDBC 3.1 01/16/15	867	2.992	100.000 / 100.500	NR	AA-	國家開發銀行
SDBC 4.2 01/19/27	2500	4.165	100.000 / 100.750	NR	AA-	國家開發銀行
SHASHU 6 1/2 07/22/14	1500	7.772	97.000 / 98.500	--	BB-	山水水泥
SINOCH 1.8 01/18/14	3500	3.148	97.750 / 98.500	--	--	中化集團
SINOTR 3.3 10/11/14	2600	3.907	97.750 / 99.750	--	--	中國對外貿易運輸
SANYPH 7 1/2 03/28/15	800	8.468	97.000 / 98.500	--	--	海航集團(香港)
SZOCTH 3 1/2 05/25/14	1000	5.745	95.000 / 97.500	--	--	華僑城
TSLIEN 5 3/4 11/10/14	1300	5.926	98.750 / 100.500	--	--	津聯集團
ZHNGCE 2 08/04/14	900	3.726	96.250 / 97.250	--	--	中策橡膠
ZHOSHK 4 3/4 04/21/14	1250	11.253	89.500 / 91.000	--	--	中升控股

附註

* 債券交割是以含息價為基準。

境外人民幣公司債參考報價: 非中資企業

發行單位 / 票面利率(%) / 到期日(年)	發行量(M)	殖利率	買價	/	賣價	Moody's	S&P	Note
ADSEMI 4 1/4 09/20/16	500	4.655	98.000	/	99	--	--	日月光
AIFP 3.95 09/19/18	850	3.764	100.500	/	101.5	--	A	法國液化空氣集團
AIFP 3 09/19/16	1750	3	99.500	/	100.5	--	A	法國液化空氣集團
ALOPF 4 1/4 03/09/15	500	3.733	100.750	/	101.75	Baa2	BBB	阿爾斯通
AMXLMM 3 1/2 02/08/15	1000	2.819	101.000	/	102.25	A2	A-	AMERICA MOVIL
ASACEM 2.95 09/30/14	586	3.939	97.000	/	99	--	--	亞泥中國
ASIA 2.85 10/21/20	1200	2.85	99.500	/	100.5	Aaa	AAA	亞洲開發銀行
BLUSKY 6 1/2 06/20/14	600	7.525	97.250	/	99.25	--	--	香港航空
BNKEA 3.65 05/11/15	1000	3.168	100.750	/	101.75	--	A	東亞銀行
BPLN 1.7 09/15/14	700	2.442	98.000	/	99	A2	A	BP集團
BSHBOS 2 3/8 09/29/14	850	2.679	99.000	/	99.75	--	A	博世和西門子家用電器集團
BSHBOS 3 3/8 09/28/16	750	3.342	99.750	/	100.5	--	A	博世和西門子家用電器集團
CAT 2.9 03/16/14	1260	2.818	99.750	/	100.5	A2	A	開拓重工
CAT 1.35 07/12/13	2300	2.896	98.250	/	99	A2	A	開拓重工
CHLEAS 5 04/05/15	750	4.845	99.750	/	101	--	--	中租迪和(BVI)
CJCHEI 2 1/4 07/06/14	1100	4.333	95.250	/	97.25	--	--	CJ國際控股有限公司
DANGMK 2.9 10/20/14	500	3.378	98.500	/	99.5	--	--	DANGA CAPITAL BHD
EBIUH 4 7/8 03/12/15	1000	4.201	101.250	/	102	A3	--	EMIRATES NBD PJSC
F 4 7/8 03/26/15	1000	4.159	101.000	/	102.5	--	BB+	福特汽車公司
FRESHK 3.9 06/03/14	1250	5.598	96.250	/	98	--	--	遠東宏信
FRESHK 6.95 12/21/16	750	6.812	99.000	/	102	--	--	遠東宏信
GALENT 4 5/8 12/16/13	1380	4.039	100.250	/	101.25	--	--	銀河娛樂集團
GENHKS 3.95 06/30/14	1380	4.652	98.000	/	99.5	--	--	雲頂香港
GLPSP 3 3/8 05/11/16	2650	3.626	98.750	/	99.5	Baa2	--	普洛斯集團
HITCAP 3 3/4 03/22/15	500	3.597	100.000	/	100.75	--	A-	日立資本
HKCGAS 1.4 04/11/16	1000	3.036	94.000	/	94.75	A1	A+	香港中華煤氣
HPWELL 1.55 05/18/14	600	3.772	95.250	/	97.25	--	--	合和基建
HSBC 2 7/8 04/30/15	2000	2.395	100.750	/	101.75	Aa3	AA-	匯豐銀行
IDBI 4 1/2 11/18/14	650	4.497	99.500	/	100.5	Baa3	BBB-	印度工業發展銀行
ILFSIN 5 3/4 04/26/15	630	5.194	101.000	/	101.75	--	--	ITNL Offshore Pte Ltd
LGFP 9 11/14/14	1500	6.271	104.750	/	106.5	--	--	拉法基瑞安水泥
LOTES 4 02/09/15	750	3.418	101.000	/	101.75	A3 /*-	--	樂天百貨
LXSGR 3.95 02/16/15	500	3.218	101.000	/	102.5	Baa2	BBB	英國朗盛公司
MITSCO 4 1/4 03/01/17	500	3.977	100.750	/	101.5	A2	A+	三井物產
MS 1 5/8 06/02/14	500	3.877	95.500	/	96.75	Baa1	A-	摩根士丹利
NEWFOC 3 3/4 08/17/13	200	4.777	98.000	/	100	--	--	新焦點
NWDEVL 2 3/4 07/14/14	1000	4.192	97.000	/	97.75	--	--	新創建集團
ORIX 2 03/24/14	400	3.698	97.000	/	97.75	--	A-	歐力士
ORIX 4 11/29/14	500	3.697	99.750	/	101.5	NR	A-	歐力士
PAHSP 6 1/2 06/02/14	600	10.147	92.750	/	95.5	--	--	太平洋恩利
RBIIV 4.55 03/23/14	750	4.629	99.500	/	100.25	A2	A	瑞弗森國際銀行集團
SINCON 4 3/4 04/14/14	1380	8.439	93.500	/	95.25	--	--	勝獅貨櫃
SOCGEN 5 04/19/15	500	4.696	100.250	/	101.25	A2	A	法國興業銀行
SOLARG 4 3/4 08/24/14	300	5.143	98.750	/	99.75	--	--	陽光能源
SUNHKC 4 04/28/14	500	7.746	93.000	/	95.25	--	--	亞洲聯合財務有限公司
TSCOLN 1 3/4 09/01/14	725	2.379	98.250	/	99.25	Baa1	A-	特易購
TPVTEC 4 1/4 03/21/14	500	4.248	98.000	/	102	--	--	冠捷科技
VTB 2.95 12/23/13	1000	3.424	99.000	/	99.75	Baa1	BBB	VTB銀行
VW 2.15 05/23/16	1500	2.746	97.250	/	98.5	A3	A-	福斯汽車
YUENFO 3.1 02/10/14	300	3.447	98.750	/	100.25	--	--	永豐餘
YUM 2 3/8 09/29/14	350	2.925	98.250	/	99.5	Baa3	BBB	百勝餐飲

附註

* 債券交割是以含息價為基準。

台幣公司債參考報價

名稱 / 票面利率(%) / 到期日(年)	殖利率	客戶買價	客戶賣價	發行單位 / 票面利率(%) / 到期日(年)	殖利率	百元價格	客戶賣價
98塑化2 / 1.42 / 2016/5/25	81.342	12.046	12.046				
98南亞1 / 1.88 / 2014/2/26	55.569	52.298	52.298				
98統一1A / 1.23 / 2012/12/22	100.100	73.885	73.885				
00鴻海1 / 1.47 / 2016/3/8	80.601	13.658	13.658				
00裕融1 / 1.27 / 2014/6/10	99.980	29.141	29.141				
00萬海1A / 1.65 / 2016/6/22	99.570	8.446	8.446				

外幣可轉換公司債

Ticker	轉換公司	幣別	賣價	買價	賣回日程	到期日	票面利率	現股價格	平價
KNYUTT 0 10/27/13	京元電	USD	--	--	2012/10/27	2013/10/27	0	14.65	126.02
ACERST 0 08/10/15	宏碁	USD	98.51	99.44	2013/8/10	2015/8/10	0	26.65	27.78
ACERST 0 08/10/17	宏碁	USD	99.34	100.20	2015/8/10	2017/8/10	0	26.65	27.00
ASACEM 0 01/27/16	遠東新	USD	95.71	96.48	2014/1/27	2016/1/27	0	34.35	56.74
AUOPT 0 10/13/15	友達	USD	79.09	80.00	--	2015/10/13	0	8.92	22.98
EPIST 0 01/27/16	晶電	USD	93.87	94.86	2014/1/27	2016/1/27	0	61.50	48.23
HONHAI 0 10/12/13	鴻海	USD	98.82	99.37	--	2013/10/12	0	82.73	61.87
TATUNG 0 03/25/14	大同	USD	93.60	94.72	--	2014/3/25	0	6.02	32.37
TPKHOL 0 04/20/14	F-宸鴻	USD	93.68	94.49	--	2014/4/20	0	357.00	46.13
ASACEM 0 06/07/16	亞泥	USD	100.86	101.67	2014/6/7	2016/6/7	0	39.80	81.21
TWGC 0 07/28/14	台玻	USD	93.15	94.11	--	2014/7/28	0	28.65	46.92
UNIMIC 0 05/24/16	聯電	USD	95.08	96.02	2014/5/24	2016/5/24	0	2.20	65.86
RADOPT 0 07/21/16	瑞儀光電	USD	105.86	107.06	2014/7/21	2016/7/21	0	130.00	90.28
SLACP 0 05/12/16	香格里拉(亞洲)	USD	97.42	97.99	--	2016/5/12	0	14.56	50.79
FEAST 3 5/8 03/05/15	遠東發展	HKD	99.48	100.00	--	2015/3/5	3.625	1.43	43.33
SHTGF 3.3 10/22/14	信德集團	HKD	100.04	100.61	2012/10/22	2014/10/22	3.3	2.72	37.94
XINHD 2 1/2 10/20/15	亨得利	HKD	99.38	99.88	2013/10/20	2015/10/20	2.5	2.20	44.42
LOTTES 0 07/05/16	樂天百貨	USD	95.69	96.15	2014/7/5	2016/7/5	0	308500.00	45.67
LOTTES 0 07/05/16	樂天百貨	JPY	95.93	96.61	2014/7/5	2016/7/5	0	308500.00	44.54
HYUELE 4 1/2 12/14/1	SK HYNIX INC	USD	99.64	100.14	--	2012/12/14	4.5	22900.00	52.16
STXPOC 4 1/2 11/20/1	STX PAN OCEAN CO	USD	96.63	97.58	2012/11/20	2014/11/20	4.5	4290.00	32.82
LGTELE 0 09/29/12	LG UPLUS CORP	USD	100.80	101.28	--	2012/9/29	0	7100.00	83.04
HJSHNW 4 07/20/16	韓進海運有限公司	USD	91.35	92.89	2014/7/20	2016/7/20	4	14300.00	55.56
OSIMSP 2 3/4 07/05/1	OSIM INTL LTD	SGD	97.93	98.59	2014/7/5	2016/7/5	2.75	--	66.30
SMCPM 2 05/05/14	SAN MIGUEL	USD	102.94	103.76	--	2014/5/5	2	112.50	103.68

信用連結商品報價

連結標的	標的名稱	TCRI	利率	債券到期日/賣回日	付息方式	可承做本金
XS0347678079 Corp	亞泥轉遠東新世紀海外交換債(USD)		2.70%	2013/2/20	每季	最高USD 1500萬
23772	微星二	4	2.10%	2013/4/25	每季	TWD 30,000,000
29031	遠百一	4	1.60%	2014/3/3	每季	TWD 50,000,000
28851	元金一	twA+	1.75%	2013/6/17	每季	TWD 20,000,000

回購交易利率牌告

天期	USD(%)	EUR(%)	TWD(%)	CNH(%)
1Week	0.65	--	0.65	2.60
2Week	0.75	--	0.65	2.60
3Week	0.90	--	0.65	--
1 Month	1.30	1.00	0.70	2.60
2 Month	--	--	--	2.70
3 Month	1.40	--	--	2.80
6 Month	--	--	--	3.00
1 Year	--	--	--	3.20

附註

*：代表該債券為永續型債券，利率之後將有可能變動，或為可召回債券，請進一步瞭解發行條件。

%：債券交割是以含息價為基準。

免責聲明

本文為永豐金證券之每日債券評論。其所涵蓋之信息並非為特定投資之推薦。數據來源彭博社(Bloomberg)。永豐金證券假設數據資料皆公開並可信任之，評論為永豐金證券之觀點。本文內容僅供參考之用，並不構成與永豐金證券，或其相關機構進行任何證券或產品之交易合約。本文內容並非未經許可的法律權限內的提議或邀請，或者對瀏覽之投資人的提議或邀請。

本文的數據與觀點反映目前市場的現況以及我們至今的判斷。鑒於市場變化，我們在未經全面確認的情況下，依賴所假設公開來源的信息為準確且完整。我們的觀點及其基礎假設可能在未與事先通知的情況下而發生變化。證券資產價格變化可以用於說明的作用但並不代表真實的回報。

一些信息可能包括預期看法與新聞整理。我們的評論是基於不同的風險、不確定因素及假設，實發事件或結果或市場所實現的表現可能與預述的情況有不同。

投資涉及風險，包括本金損失的可能性。過去的表现與歷史數字並不一定代表未來的表現。本文內容不得造成任何投資建議或推薦，並且並非為針對特定的目標、市場狀況或某人的個別需要而準備。投資者應自行研究全部相關資料。

過往表現並不代表未來業績。無任何示範或保證可以展示個別策略的效能或可能獲得的實際回報。

全球據點

Hong Kong

SinoPac Securities (Asia) Ltd.
21st Floor, One Peking
1 Peking Road,
Tsim Sha Tsui, Kowloon, Hong Kong
Tel: +852-2586-8340
Toll Free : 0080-185-6674(Taiwan)
Fax: +852-2586-8300

Shanghai

SinoPac Securities (Asia) Limited
Suite 2405, Hua Xia Bank Tower,
256 South Pudong Road, Shanghai
People's Republic of China
Tel: +86-21-6886-5358
Fax: +86-21-6886-5969

London

SinoPac Securities (Europe) Ltd.
5th Floor · Habib House
42 Moorgate
London EC2R 6EL
United Kingdom,
Registered in England and Wales No. 3766464
Tel: +44-20-7614-9999
Fax: +44-20-7614-9979

Taipei

SinoPac Securities Corporation
17F · 2 Chung Ching S. Road · Sec 1
Taipei 100 ·
Taiwan
Tel: +886-2-2382-8219/2312-3866
Fax: +886-2-2382-3464

彭博頁面

SinoPac Securities Corp

www.taiwanresearch.com

Bloomberg page: SIAL