

全球指標公債

	最新殖利率	前日變化(BP)
美國五年公債	0.65%	(1.27)
美國十年公債	1.57%	0.33
美國三十年公債	2.65%	1.02
德國五年公債	0.38%	(4.50)
德國十年公債	1.4%	(2.80)
德國三十年公債	2.23%	(1.60)
中國三年期點心公債(CNH)	1.91%	0.26
中國五年期點心公債(CNH)	2.68%	(0.01)
中國十年期點心公債(CNH)	3.13%	(0.30)
中國十五年期點心公債(CNH)	3.52%	0.50

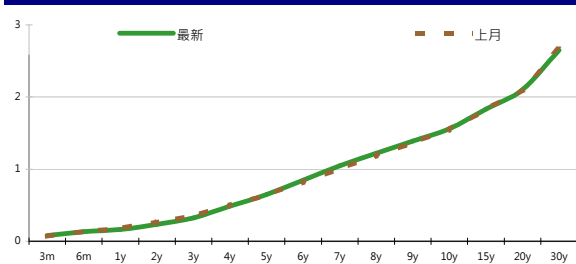
Markit CDX & iTraxx 信用指數

	指數	前日變化(BP)
全球主權 iTraxx 指數	242	(9)
北美投資級 CDX 指數	103	(1)
歐洲投資級 iTraxx 指數	148	(2)
日本投資級 iTraxx 指數	204	9
亞洲投資級 iTraxx 指數 (不包含日本)	159	(6)

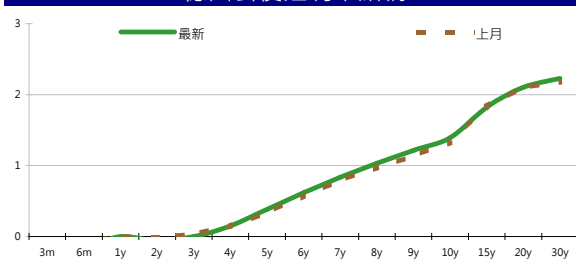
外匯市場

	價格	指數	前日變化(%)	
歐元兌美元	1.24	道瓊工業	13117.51	0.16 %
美元兌日圓	78.19	那斯達克	2989.91	0.74 %
美元兌人民幣	6.37	S&P 500	1394.23	0.23 %
美元兌台幣	29.94	德國工業	6918.72	0.77 %
歐元兌台幣	37.01	英國FTSE	5808.77	0.37 %
港幣兌台幣	3.86	法國CAC	3401.56	0.81 %
人民幣兌台幣	4.70	日經225	8555.11	2.00 %

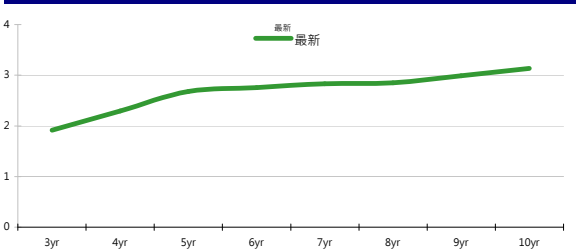
美國公債殖利率期間結構



德國公債殖利率結構



CNH公債殖利率結構



固定收益每日評論

周一美債利率並無太大變化，經濟數據也較少，本周較重要的是美國財政部要標售三、十、三十年公債，在上週五利率大幅走高後，預期標債結果不會太差，因此多少也侷限了利率繼續向上的空間。終場美國五年期公債利率收在0.65%，十年期公債利率收在1.57%，三十年期公債利率收在2.65%。歐元區公債方面，ECB可能透過EFSF購買西班牙、義大利短年期公債的臆測使得西班牙和義大利公債利率下跌，德債利率則小幅下跌，終場德債五年期殖利率收在0.38%，十年期殖利率收在1.40%，三十年期殖利率收在2.23%。

昨日台債成交量仍偏低，在上週五美債殖利率大彈脫離低檔區間，開盤前台灣公布七月CPI為2.46%，台債市場全線遭到拋售。終五年券01-6期收在0.9220%上揚3.48，成交量31.5億；十年券01-5收在1.185%上揚2.46bp，成交量140.5億。預料在美債殖利率低檔反彈後，台債殖利率有機會繼續向上修正，今天五年券01-6期區間看0.89%-0.94%。

周一亞洲信用市場在上週五公債利率大彈而價格下跌的情況下，買盤大舉進場尋找標的，韓國名字約tighten 5bps，馬來西亞名字約tighten 3 bps，其中IOI outperform 其他名字，約tighten 15bps。中國和香港名字也有強勁表現，tighten 5~20bps，其中表現最好的是過去一陣子沒有投資人特別注意的招商局CHINAM 2022年券，spread tighten 25bps。可見投資人尋求收益率的情勢依舊。在信用違約指數方面，全球主權指數收在242點，北美指數收在103點，歐洲指數收在148點，日本指數收在204點，亞洲指數收在159點。

美國十年期公債利率



來源: Bloomberg

每日債券小常識

問: 市場上有那麼多債券, 我要怎麼找到我要的標的。

答: 和股票市場不一樣的, 一家公司只要所發行的票面利率以及到期日的不同, 便應認定為不同債券, 因此一隻債券的全名應該包含發行機構名稱, 票面利率, 以及到期日三個項目, 舉例來說, [美國銀行 4.5 04/15] 便是指由美國銀行發行, 票面利率4.5%, 2015年4月到期之公司債。

每日公司介紹

公司名稱: 韓國國家農業合作社

產業別: 金融業

信評資料:	展望	短期評等	長期評等
Moody's	NEG	P-1	A1
S&P	--	NR	NR

重要指標:

ROE	5.249
EBITDA/Interest Expense	--
Debt/Equity	239.747
Quick Ratio	--

公司簡介

韓國國家農業合作社主要業務包括: 運銷和供給、銀行和保險、家畜業務。目前韓國農協體系包含地方基層農協及上層農協中央會, 基層農協為城鄉地區資金借貸、供給和調節之重要管道, 韓國農協中央會則為維繫整個農業合作體系最主要經濟的來源, 就分行數來說, 為韓國第二大銀行, 目前韓國預計在2012年初會將銀行業務進行分拆

近日新定價快訊

發行公司: BSH Bosch und Siemens	幣別: CNH
發行日期: 2012/7/24	到期日: 26/01/2015 (2.5yr) 24/07/2017 (5yr) 25/07/2022 (10yr)
擔保: N	產業別: 家電業
票面利率: 2.9% (2.5yr) 3.8% (5yr) 4.375% (10yr)	信用評等:
發行額: 1.25 bn	Moody's --
其他附註:	S&P A
	Fitch --
	TRC --

公司簡介

Bosch家電成立於1886年, 結合精密電機工程及電子科技, 為世界工業技術之先驅。在1967年並與Siemens集團的家電事業組成BSH Bosch und Siemens Hausgeraete GmbH (簡稱BSH家電集團)。BSH家電集團於全球近50個國家成立分公司或代理商, 行銷超過130個國家, 為全球三大家電製造商之一。

近日新定價快訊

發行公司: 台灣中油	幣別: TWD
發行日期: 2012年9-10月	到期日: 2017/2019/2021
擔保: 無	產業別: 石化業
票面利率: 1.18%/1.29%/1.42%	信用評等:
發行額: 4.2bn/3.6bn/8.7bn	Moody's --
其他附註:	S&P --
	Fitch --
	TRC twAAA

公司簡介

台灣中油於1946年成立於上海市, 為隸屬於經濟部的國營企業, 是台灣最大的石油公司, 其業務範圍包括石油與天然氣的探勘、開發、煉製、輸儲與銷售, 以及石化原料之生產供應, 公司原名中國石油, 後因「台灣正名」之政策而更名為台灣中油。

近日新定價快訊

發行公司: Golden Developments Holdings Ltd.	幣別: CNH
發行日期: 09/07/2012	到期日: 09/07/2014
擔保: Y	產業別: 鋼鐵業
票面利率: 4.5%	信用評等:
發行額: 275 mn	Moody's --
其他附註: Guaranteed by Yieh Phui Enterprise Co., Ltd	S&P --
	Fitch --
	TRC --

公司簡介

燐輝鋼鐵成立於1995年, 可生產各式熱浸鍍鋅與烤漆鋼品, 為全世界產量最大的單鍍廠, 鍍鋅鋼品與烤漆鋼品最高年產量分別為2003年130.5萬公噸及43.3萬公噸。

近日新定價快訊

發行公司: 南亞塑膠	幣別: TWD
發行日期: 2012年9月底前	到期日: 2017/2019
擔保: 無	產業別: 塑膠工業
票面利率: 1.25% / 1.37%	信用評等:
發行額: 2.4bn/2.8bn	Moody's --
其他附註:	S&P --
	Fitch --
	TRC twAA-

公司簡介

南亞為全球第四大MEG廠商, 成立於1958年, 主要產品為聚酯纖維、銅箔基板、DO、BRA、玻璃纖維絲、其他加工產品, 本業獲利表現穩定。該公司投資收益來源主要來自子公司, 如南亞科技、南亞電路板、台化、南亞(香港)(美國), 惟近年因認列南亞科技巨幅虧損, 導致整體獲利表現不佳。

外幣公司債參考報價

美元計價

發行單位 / 票面利率(%) / 到期日(年)	發行量(M)	殖利率	買價	/	賣價	Moody's	S&P	Note
C 2.8 07/16/13	330	1.593	100.000	/	101.000	--	A-	花旗集團
BEIENT 4 1/2 04/25/22	800	3.682	106.160	/	107.088	Baa1	A-	北控水務
CAPITA 3.731 03/21/18	400	2.782	104.524	/	105.269	A3	--	新加坡不動產信託
CNOOC 3 7/8 05/02/22	1500	2.999	107.344	/	107.344	Aa3	AA-	中海油
CNPCCH 2 3/4 04/19/17	650	2.093	102.920	/	102.920	A1	A+	中國石油天然氣集團公司
EIBKOR 4 01/11/17	1250	2.301	107.100	/	107.100	A1	A	韓國進出口銀行
EIBKOR 5 04/11/22	1000	3.344	113.585	/	113.585	A1	A	韓國進出口銀行
FUBON 6 1/8 11/30/20	200	4.760	108.711	/	109.828	--	BBB	富邦集團
HANABK 3 1/2 10/25/17	500	2.615	104.280	/	104.280	A1	A	韓亞銀行
HIGHWY 4 1/2 03/23/15	700	1.879	106.409	/	106.926	A1	A	韓國高速公路
HKLSF 4 1/2 06/01/22	500	3.689	106.164	/	107.076	A2	A-	香港置地
HUWHY 3 1/2 01/13/17	1000	2.176	105.285	/	105.828	A3	A-	和記黃埔
HUWHY 4 5/8 01/13/22	1500	3.654	107.269	/	108.096	A3	A-	和記黃埔
HUWHY 6 05/29/49	1000	5.636	103.213	/	104.076	Baa2	BBB	和記黃埔
INDKOR 2 3/8 07/17/17	500	2.397	99.898	/	99.898	A1	A	韓國工業銀行
KDB 3 1/2 08/22/17	1250	2.401	105.180	/	105.180	A1	A	韓國發展銀行
KEB 3 1/8 06/26/17	700	2.600	102.390	/	102.390	A2	A-	韓國外換銀行
KOREAT 3 7/8 01/20/17	350	2.489	105.581	/	106.009	--	A	韓國電信
KORELE 2 1/2 07/16/17	500	2.448	100.241	/	100.241	A1	A	韓國電力公司
KORELE 4 3/4 07/13/21	500	3.323	110.942	/	110.942	A1	A	韓國電力公司
KOROIL 4 10/27/16	1000	2.225	107.100	/	107.100	A1	A	韓國石油公司
LIFUNG 5 1/4 05/13/20	750	3.413	112.420	/	112.420	A3	A-	利豐集團
LOTTE 3 3/8 05/09/17	400	2.581	103.295	/	103.749	A3 /*-	--	樂天百貨
MALAYS 3.928 06/04/15	1250	1.603	106.125	/	106.625	A3	A-	馬來西亞公債
MALAYS 2.991 07/06/16	1200	2.004	103.500	/	103.875	A3	A-	馬來西亞公債
MIZUHO 2.55 03/17/17	1500	1.832	103.006	/	103.303	A1	A+	瑞穗銀行
NACF 3 1/2 02/08/17	500	2.562	103.685	/	104.230	A1	A	韓國國家農業合作社
NTT 1.4 07/18/17	750	1.279	100.575	/	100.575	Aa2	AA	NTT
OCBCSP 1 5/8 03/13/15	1000	1.247	100.960	/	100.960	Aa1	AA-	新加坡華僑銀行
ORIX 3 3/4 03/09/17	500	3.250	102.110	/	102.110	Baa2	A-	ORIX株式會社
POHANG 4 1/4 10/28/20	700	3.440	105.750	/	105.750	A3 /*-	A-	浦項鋼鐵
PUSAN 4 1/8 02/09/17	300	2.556	106.390	/	106.865	A2	--	釜山銀行
SCBTB 3 3/8 09/19/17	600	2.864	102.410	/	102.410	A3	BBB+	暹羅商業銀行
SHNHAN 4 3/8 07/27/17	700	2.524	108.348	/	108.820	A1	A	新韓銀行
SINOPE 2 3/4 05/17/17	1000	1.891	103.900	/	103.900	Aa3	A+	中石化
SINOPE 2 3/4 05/17/17	1000	1.891	103.900	/	103.900	Aa3	A+	中石化
SINOPE 4 7/8 05/17/42	1000	4.010	114.950	/	114.950	Aa3	A+	中石化
STANLN 4 07/12/22	1250	3.977	99.995	/	100.381	A3	A-	渣打銀行
SUMIBK 1.35 07/18/15	1000	1.089	100.754	/	100.754	Aa3	A+	三井住友銀行
SUMIBK 1.8 07/18/17	1250	1.671	100.610	/	100.610	Aa3	A+	三井住友銀行
SUMIBK 3.2 07/18/22	750	2.775	103.666	/	103.666	Aa3	A+	三井住友銀行
SUNHUN 4 1/2 02/14/22	900	4.017	103.330	/	104.237	A1	A+	香港新鴻基地產
SWIPRO 4 3/8 06/18/22	500	3.676	105.733	/	105.733	A2	A-	太古地產
TINGYI 3 7/8 06/20/17	500	3.138	103.100	/	103.494	Baa1	BBB+	康師傅控股
VW 1 7/8 10/13/16	500	1.715	100.570	/	100.713	A3	A-	福斯汽車

附註

*：代表該債券為永續型債券，利率之後將有可能變動，或為可召回債券，請進一步瞭解發行條件。

%：債券交割是以含息價為基準。

境外人民幣公司債參考報價: 中資企業

發行單位 / 票面利率(%) / 到期日(年)	發行量(M)	殖利率	買價 / 賣價	Moody's	S&P	Note
ADBCH 3 01/17/14	2100	2.731	100.000 / 100.750	NR	AA-u	中國農業發展銀行
ADBCH 3.2 01/17/15	550	2.932	100.250 / 101.000	NR	AA-u	中國農業發展銀行
ADBCH 3 1/2 01/17/17	350	3.317	100.250 / 101.250	NR	AA-u	中國農業發展銀行
BCHINA 2.9 09/30/13	2800	2.786	99.750 / 100.500	--	A	中國銀行
BOCOM 2.98 03/09/14	700	3.142	99.500 / 100.000	--	A-	交通銀行
BEIENT 3 3/4 06/30/14	1450	3.887	99.250 / 100.250	--	--	北控水務
BEIENT 5 06/30/16	500	4.573	100.750 / 102.250	--	--	北控水務
BJCAPT 4 3/4 02/21/14	1150	4.408	99.750 / 101.250	--	--	首創置業
BJASST 4 7/8 12/02/13	1000	4.572	99.750 / 101.000	--	--	首長國際
BYDCOL 4 1/2 04/28/14	1000	11.226	88.750 / 90.750	--	--	比亞迪股份有限公司
CHIEAS 4 08/08/14	2500	4.000	99.500 / 100.500	--	--	中國東方航空
CGB 1 12/0	2000	1.871	98.250 / 99.500	Aa3	AA-	中國附息國債
CGB 3.3 10/27/14	500	1.909	102.500 / 103.500	Aa3	--	中國附息國債
CGB 1.8 12/01/15	2000	2.154	98.500 / 99.250	Aa3	AA-	中國附息國債
CGB 2.48 12/01/20	1000	3.133	94.750 / 95.750	Aa3	AA-	中國附息國債
CGB 1.4 08/18/16	5000	2.416	95.750 / 96.500	Aa3	AA-	中國附息國債
CGB 0.6 08/18/14	6000	2.059	96.750 / 97.500	Aa3	AA-	中國附息國債
CGB 1.94 08/18/18	3000	2.778	94.750 / 96.000	Aa3	AA-	中國附息國債
CGB 2.36 08/18/21	1000	3.128	93.250 / 94.750	Aa3	AA-	中國附息國債
CHCHTO 4 1/2 05/19/14	600	5.546	97.250 / 99.250	--	--	中國誠通發展集團
CHIPOW 3.2 12/23/15	800	5.077	93.750 / 94.750	--	--	中電國際
CHIPWR 3 3/4 04/29/14	500	6.962	94.000 / 95.750	--	--	中國電力新能源發展
CHIPWR 6 1/2 01/09/17	800	6.663	98.250 / 100.500	--	--	中國電力新能源發展
CHIWIN 6 3/8 04/04/14	750	16.088	84.750 / 88.000	--	--	中國風電集團
CHMERC 2.9 11/19/13	700	2.998	99.500 / 100.250	--	--	招商局集團(香港)
CHMERC 3 06/30/16	1600	4.231	95.250 / 96.000	--	--	招商局集團
CHMERC 2 06/30/14	1400	3.238	97.000 / 98.500	--	--	招商局集團
CITPAC 2.7 08/03/16	1000	3.861	94.250 / 97.250	--	--	中信泰富
COFCO 1.85 06/03/14	3000	3.792	96.250 / 97.000	--	--	中國糧油食品集團(香港)
CHMING 2.95 04/13/14	500	9.451	89.000 / 91.250	--	--	晨鳴紙業
CNPCCH 2.55 10/26/13	2500	2.548	99.750 / 100.250	A1	A+	中石油
CNPCCH 2.95 10/26/14	500	2.715	100.000 / 101.000	A1	A+	中石油
EXIMCH 2.65 12/02/13	4000	2.551	99.750 / 100.500	--	AA-	中國進出口銀行
EXIMCH 2.7 04/07/14	3000	2.699	99.500 / 100.500	--	AA-	中國進出口銀行
EXIMCH 2.9 04/05/15	1000	2.850	99.750 / 100.500	--	AA-	中國進出口銀行
GZRFPR 7 04/29/14	2612	9.983	94.750 / 96.000	--	--	富力地產
HAIAIR 6 09/16/14	1000	7.700	96.000 / 97.500	--	--	海南航空
HAIAIR 5 1/4 01/20/15	500	7.406	93.750 / 96.750	--	--	海南航空
INDEPS 4.65 07/21/14	1000	6.240	96.250 / 98.000	--	BB-	銀泰百貨
LONGYU 4 1/2 12/21/13	690	5.454	98.250 / 99.250	--	--	龍源電力
PCDHK 5 1/4 02/01/14	750	11.845	90.500 / 92.000	--	--	春天百貨
PINGIN 2.075 06/09/14	2000	3.496	97.000 / 98.000	--	--	平安保險
RESOPW 2.9 11/12/13	1000	3.102	99.500 / 100.000	NR	BBB-	華潤電力
RESOPW 3 3/4 11/12/15	1000	3.544	100.250 / 101.000	NR	BBB-	華潤電力
ROADKG 6 02/25/14	1300	8.913	94.750 / 97.000	Ba3	BB-	路勁基建
SBSG 3 1/8 12/01/13	1000	3.025	99.750 / 100.500	A3	A	上海寶鋼集團
SBSG 3 1/4 03/01/14	500	3.166	99.750 / 100.500	A3	A	上海寶鋼集團
SBSG 3 1/2 12/01/14	2100	3.385	100.000 / 100.500	A3	A	上海寶鋼集團
SBSG 3.675 03/01/15	900	3.520	100.000 / 100.750	A3	A	上海寶鋼集團
SBSG 4 3/8 12/01/16	500	3.585	102.750 / 103.500	A3	A	上海寶鋼集團
SBSG 4.15 03/01/17	1500	3.908	100.500 / 101.500	A3	A	上海寶鋼集團
SDBC 2.7 11/11/13	3000	2.495	99.750 / 100.750	--	AA-	國家開發銀行
SDBC 3.1 01/16/15	867	2.992	100.000 / 100.500	NR	AA-	國家開發銀行
SDBC 4.2 01/19/27	2500	4.177	99.750 / 100.750	NR	AA-	國家開發銀行
SHASHU 6 1/2 07/22/14	1500	7.550	97.000 / 99.250	--	BB-	山水水泥
SINOCH 1.8 01/18/14	3500	3.226	97.750 / 98.250	--	--	中化集團
SINOTR 3.3 10/11/14	2600	3.903	97.750 / 99.750	--	--	中國對外貿易運輸
SANYPH 7 1/2 03/28/15	800	8.463	97.000 / 98.500	--	--	海航集團(香港)
SZOCTH 3 1/2 05/25/14	1000	5.728	95.000 / 97.500	--	--	華僑城
TSLIEN 5 3/4 11/10/14	1300	5.745	99.250 / 100.750	--	--	津聯集團
ZHNGCE 2 08/04/14	900	3.715	96.250 / 97.250	--	--	中策橡膠
ZHOSHK 4 3/4 04/21/14	1250	11.055	90.000 / 91.000	--	--	中升控股

附註

* 債券交割是以含息價為基準。

境外人民幣公司債參考報價: 非中資企業

發行單位 / 票面利率(%) / 到期日(年)	發行量(M)	殖利率	買價	/	賣價	Moody's	S&P	Note
ADSEMI 4 1/4 09/20/16	500	4.654	98.000	/	99	--	--	日月光
AIFP 3.95 09/19/18	850	3.742	100.500	/	101.75	--	A	法國液化空氣集團
AIFP 3 09/19/16	1750	2.999	99.500	/	100.5	--	A	法國液化空氣集團
ALOPF 4 1/4 03/09/15	500	3.736	100.750	/	101.75	Baa2	BBB	阿爾斯通
AMXLMM 3 1/2 02/08/15	1000	2.874	101.000	/	102	A2	A-	AMERICA MOVIL
ASACEM 2.95 09/30/14	586	3.932	97.000	/	99	--	--	亞泥中國
ASIA 2.85 10/21/20	1200	2.85	99.500	/	100.5	Aaa	AAA	亞洲開發銀行
BLUSKY 6 1/2 06/20/14	600	7.519	97.250	/	99.25	--	--	香港航空
BNKEA 3.65 05/11/15	1000	3.17	100.750	/	101.75	--	A	東亞銀行
BPLN 1.7 09/15/14	700	2.437	98.000	/	99	A2	A	BP集團
BSHBOS 2 3/8 09/29/14	850	2.616	99.000	/	100	--	A	博世和西門子家用電器集團
BSHBOS 3 3/8 09/28/16	750	3.342	99.750	/	100.5	--	A	博世和西門子家用電器集團
CAT 2.9 03/16/14	1260	2.818	99.750	/	100.5	A2	A	開拓重工
CAT 1.35 07/12/13	2300	2.874	98.250	/	99	A2	A	開拓重工
CHLEAS 5 04/05/15	750	4.845	99.750	/	101	--	--	中租迪和(BVI)
CJCHEI 2 1/4 07/06/14	1100	4.319	95.250	/	97.25	--	--	CJ國際控股有限公司
DANGMK 2.9 10/20/14	500	3.375	98.500	/	99.5	--	--	DANGA CAPITAL BHD
EBIUH 4 7/8 03/12/15	1000	4.255	101.000	/	102	A3	--	EMIRATES NBD PJSC
F 4 7/8 03/26/15	1000	4.213	101.000	/	102.25	--	BB+	福特汽車公司
FRESHK 3.9 06/03/14	1250	5.66	96.250	/	97.75	--	--	遠東宏信
FRESHK 6.95 12/21/16	750	6.812	99.000	/	102	--	--	遠東宏信
GALENT 4 5/8 12/16/13	1380	4.237	100.000	/	101	--	--	銀河娛樂集團
GENHKS 3.95 06/30/14	1380	4.647	98.000	/	99.5	--	--	雲頂香港
GLPSP 3 3/8 05/11/16	2650	3.625	98.750	/	99.5	Baa2	--	普洛斯集團
HITCAP 3 3/4 03/22/15	500	3.547	100.000	/	101	--	A-	日立資本
HKCGAS 1.4 04/11/16	1000	3.068	93.750	/	94.75	A1	A+	香港中華煤氣
HPWELL 1.55 05/18/14	600	3.755	95.250	/	97.25	--	--	合和基建
HSBC 2 7/8 04/30/15	2000	2.35	101.000	/	101.75	Aa3	AA-	匯豐銀行
IDBI 4 1/2 11/18/14	650	4.38	99.750	/	100.75	Baa3	BBB-	印度工業發展銀行
ILFSIN 5 3/4 04/26/15	630	5.246	100.750	/	101.75	--	--	ITNL Offshore Pte Ltd
LGFP 9 11/14/14	1500	6.519	104.250	/	106	--	--	拉法基瑞安水泥
LOTES 4 02/09/15	750	3.474	100.750	/	101.75	A3 /*-	--	樂天百貨
LXSGR 3.95 02/16/15	500	3.324	100.750	/	102.25	Baa2	BBB	英國朗盛公司
MITSCO 4 1/4 03/01/17	500	3.947	100.750	/	101.75	A2	A+	三井物產
MS 1 5/8 06/02/14	500	4.082	95.250	/	96.25	Baa1	A-	摩根士丹利
NEWFOC 3 3/4 08/17/13	200	4.76	98.000	/	100	--	--	新焦點
NWDEVL 2 3/4 07/14/14	1000	4.113	97.000	/	98	--	--	新創建集團
ORIX 2 03/24/14	400	3.766	96.750	/	97.75	--	A-	歐力士
ORIX 4 11/29/14	500	3.87	99.750	/	100.75	NR	A-	歐力士
PAHSP 6 1/2 06/02/14	600	10.524	92.250	/	94.75	--	--	太平洋恩利
RBIIV 4.55 03/23/14	750	4.79	99.250	/	100	A2	A	瑞弗森國際銀行集團
SINCON 4 3/4 04/14/14	1380	8.579	93.000	/	95.25	--	--	勝獅貨櫃
SOCGEN 5 04/19/15	500	4.697	100.250	/	101.25	A2	A	法國興業銀行
SOLARG 4 3/4 08/24/14	300	5.141	98.750	/	99.75	--	--	陽光能源
SUNHKC 4 04/28/14	500	7.717	93.000	/	95.25	--	--	亞洲聯合財務有限公司
TSCOLN 1 3/4 09/01/14	725	2.249	98.500	/	99.5	Baa1	A-	特易購
TPVTEC 4 1/4 03/21/14	500	4.247	98.000	/	102	--	--	冠捷科技
VTB 2.95 12/23/13	1000	3.514	98.750	/	99.75	Baa1	BBB	VTB銀行
VW 2.15 05/23/16	1500	2.709	97.500	/	98.5	A3	A-	福斯汽車
YUENFO 3.1 02/10/14	300	3.444	98.750	/	100.25	--	--	永豐餘
YUM 2 3/8 09/29/14	350	2.86	98.500	/	99.5	Baa3	BBB	百勝餐飲

附註

* 債券交割是以含息價為基準。

台幣公司債參考報價

名稱 / 票面利率(%) / 到期日(年)	殖利率	客戶賣價	客戶買價	發行單位 / 票面利率(%) / 到期日(年)	殖利率	百元價格	客戶賣價
98塑化2 / 1.42 / 2016/5/25	1.359	100.062	100.383				
98南亞1 / 1.88 / 2014/2/26	1.349	100.753	100.858				
98統一1A / 1.23 / 2012/12/22	1.155	100.015	100.034				
00鴻海1 / 1.47 / 2016/3/8	1.504	99.729	100.027				
00裕融1 / 1.27 / 2014/6/10	1.300	99.855	100.035				
00萬海1A / 1.65 / 2016/6/22	1.625	99.998	100.185				

外幣可轉換公司債

Ticker	轉換公司	幣別	賣價	買價	賣回日程	到期日	票面利率	現股價格	平價
KNYUTT 0 10/27/13	京元電	USD	--	--	2012/10/27	2013/10/27	0	13.90	119.50
ACERST 0 08/10/15	宏碁	USD	98.43	99.40	2013/8/10	2015/8/10	0	26.05	27.14
ACERST 0 08/10/17	宏碁	USD	99.10	100.02	2015/8/10	2017/8/10	0	26.05	26.37
ASACEM 0 01/27/16	遠東新	USD	95.60	96.44	2014/1/27	2016/1/27	0	34.45	56.87
AUOPT 0 10/13/15	友達	USD	79.42	80.16	--	2015/10/13	0	8.21	21.14
EPIST 0 01/27/16	晶電	USD	93.68	94.70	2014/1/27	2016/1/27	0	60.90	47.73
HONHAI 0 10/12/13	鴻海	USD	98.54	99.13	--	2013/10/12	0	87.30	66.32
TATUNG 0 03/25/14	大同	USD	93.59	94.69	--	2014/3/25	0	5.70	30.63
TPKHOL 0 04/20/14	F-宸鴻	USD	92.90	93.62	--	2014/4/20	0	354.00	45.72
ASACEM 0 06/07/16	亞泥	USD	100.10	101.04	2014/6/7	2016/6/7	0	38.50	78.51
TWGC 0 07/28/14	台玻	USD	93.10	94.05	--	2014/7/28	0	27.50	45.01
UNIMIC 0 05/24/16	聯電	USD	94.67	95.44	2014/5/24	2016/5/24	0	2.17	64.97
RADOPT 0 07/21/16	瑞儀光電	USD	103.16	104.16	2014/7/21	2016/7/21	0	124.50	86.41
SLACP 0 05/12/16	香格里拉(亞洲)	USD	96.79	97.44	--	2016/5/12	0	14.76	51.49
FEAST 3 5/8 03/05/15	遠東發展	HKD	99.51	99.99	--	2015/3/5	3.625	1.43	43.33
SHTGF 3.3 10/22/14	信德集團	HKD	99.92	100.59	2012/10/22	2014/10/22	3.3	2.66	37.10
XINHD 2 1/2 10/20/15	亨得利	HKD	99.13	99.63	2013/10/20	2015/10/20	2.5	2.13	43.01
LOTTES 0 07/05/16	樂天百貨	USD	95.48	96.05	2014/7/5	2016/7/5	0	292000.00	43.17
LOTTES 0 07/05/16	樂天百貨	JPY	95.75	96.46	2014/7/5	2016/7/5	0	292000.00	41.91
HYUELE 4 1/2 12/14/15	SK HYNIX INC	USD	98.80	99.30	--	2012/12/14	4.5	21750.00	49.49
STXPOC 4 1/2 11/20/15	STX PAN OCEAN CO	USD	96.30	97.36	2012/11/20	2014/11/20	4.5	3980.00	30.41
LGTELE 0 09/29/12	LG UPLUS CORP	USD	100.88	101.62	--	2012/9/29	0	7000.00	81.78
HJSHNW 4 07/20/16	韓進海運有限公司	USD	89.14	92.44	2014/7/20	2016/7/20	4	14200.00	55.11
OSIMSP 2 3/4 07/05/15	OSIM INTL LTD	SGD	97.46	98.34	2014/7/5	2016/7/5	2.75	1.30	65.04
SMCPM 2 05/05/14	SAN MIGUEL	USD	103.04	103.81	--	2014/5/5	2	112.00	103.05

信用連結商品報價

連結標的	標的名稱	TCRI	利率	債券到期日/賣回日	付息方式	可承做本金
XS0347678079 Corp	亞泥轉遠東新世紀海外交換債(USD)		2.70%	2013/2/20	每季	最高USD 1500萬
23772	微星二	4	2.10%	2013/4/25	每季	TWD 30,000,000
29031	遠百一	4	1.60%	2014/3/3	每季	TWD 50,000,000
28851	元金一	twA+	1.75%	2013/6/17	每季	TWD 20,000,000

回購交易利率牌告

天期	USD(%)	EUR(%)	TWD(%)	CNH(%)
1Week	0.65	--	0.65	2.60
2Week	0.75	--	0.65	2.60
3Week	0.90	--	0.65	--
1 Month	1.30	1.00	0.70	2.60
2 Month	--	--	--	2.70
3 Month	1.40	--	--	2.80
6 Month	--	--	--	3.00
1 Year	--	--	--	3.20

附註

*: 代表該債券為永續型債券，利率之後將有可能變動，或為可召回債券，請進一步瞭解發行條件。

%: 債券交割是以含息價為基準。

免責聲明

本文為永豐金證券之每日債券評論。其所涵蓋之信息並非為特定投資之推薦。數據來源彭博社(Bloomberg)。永豐金證券假設數據資料皆公開並可信任之，評論為永豐金證券之觀點。本文內容僅供參考之用，並不構成與永豐金證券，或其相關機構進行任何證券或產品之交易合約。本文內容並非未經許可的法律權限內的提議或邀請，或者對瀏覽之投資人的提議或邀請。

本文的數據與觀點反映目前市場的現況以及我們至今的判斷。鑒於市場變化，我們在未經全面確認的情況下，依賴所假設公開來源的信息為準確且完整。我們的觀點及其基礎假設可能在未與事先通知的情況下而發生變化。證券資產價格變化可以用於說明的作用但並不代表真實的回報。

一些信息可能包括預期看法與新聞整理。我們的評論是基於不同的風險、不確定因素及假設，實發事件或結果或市場所實現的表現可能與預述的情況有不同。

投資涉及風險，包括本金損失的可能性。過去的表现與歷史數字並不一定代表未來的表現。本文內容不得造成任何投資建議或推薦，並且並非為針對特定的目標、市場狀況或某人的個別需要而準備。投資者應自行研究全部相關資料。

過往表現並不代表未來業績。無任何示範或保證可以展示個別策略的效能或可能獲得的實際回報。

全球據點

Hong Kong

SinoPac Securities (Asia) Ltd.
21st Floor, One Peking
1 Peking Road,
Tsim Sha Tsui, Kowloon, Hong Kong
Tel: +852-2586-8340
Toll Free : 0080-185-6674(Taiwan)
Fax: +852-2586-8300

Shanghai

SinoPac Securities (Asia) Limited
Suite 2405, Hua Xia Bank Tower,
256 South Pudong Road, Shanghai
People's Republic of China
Tel: +86-21-6886-5358
Fax: +86-21-6886-5969

London

SinoPac Securities (Europe) Ltd.
5th Floor · Habib House
42 Moorgate
London EC2R 6EL
United Kingdom,
Registered in England and Wales No. 3766464
Tel: +44-20-7614-9999
Fax: +44-20-7614-9979

Taipei

SinoPac Securities Corporation
17F · 2 Chung Ching S. Road · Sec 1
Taipei 100 ·
Taiwan
Tel: +886-2-2382-8219/2312-3866
Fax: +886-2-2382-3464

彭博頁面

SinoPac Securities Corp

www.taiwanresearch.com

Bloomberg page: SIAL